

COLEGIO DE ESTUDIOS CIENTÍFICOS Y TECNOLÓGICOS DEL ESTADO DE TABASCO
Estado de Actividades
Al 30 de Septiembre de 2022
(Cifras en Pesos)

Concepto	2022 Septiembre	2021 Diciembre
INGRESOS Y OTROS BENEFICIOS		
Ingresos de Gestión	3,878,545.84	0.00
Impuestos	0.00	0.00
Cuotas y Aportaciones de Seguridad Social	0.00	0.00
Contribuciones de Mejoras	0.00	0.00
Derechos	3,878,545.84	0.00
Productos	0.00	0.00
Aprovechamientos	0.00	0.00
Ingresos por Venta de Bienes y Prestación de Servicios	0.00	0.00
Participaciones, Aportaciones, Convenios, Incentivos Derivados de la Colaboración Fiscal, Fondos Distintos de Aportaciones, Transferencias, Asignaciones, Subsidios y Subvenciones, y Pensiones y Jubilaciones	431,505,765.14	0.00
Participaciones, Aportaciones, Convenios, Incentivos Derivados de la Colaboración Fiscal y Fondos Distintos de Aportaciones	0.00	0.00
Transferencias, Asignaciones, Subsidios y Subvenciones, y Pensiones y Jubilaciones	431,505,765.14	0.00
Otros Ingresos y Beneficios	0.00	0.00
Ingresos Financieros	0.00	0.00
Incremento por Variación de Inventarios	0.00	0.00
Disminución del Exceso de Estimaciones por Pérdida o Deterioro u Obsolescencia	0.00	0.00
Disminución del Exceso de Provisiones	0.00	0.00
Otros Ingresos y Beneficios Varios	0.00	0.00
Total de Ingresos y Otros Beneficios	435,384,310.98	0.00
GASTOS Y OTRAS PÉRDIDAS		
Gastos de Funcionamiento	381,762,497.28	0.00
Servicios Personales	357,901,647.51	0.00
Materiales y Suministros	5,970,063.88	0.00
Servicios Generales	17,890,785.89	0.00
Transferencias, Asignaciones, Subsidios y Otras Ayudas	28,152,596.01	0.00
Transferencias Internas y Asignaciones al Sector Público	0.00	0.00
Transferencias al Resto del Sector Público	0.00	0.00
Subsidios y Subvenciones	25,652,726.00	0.00
Ayudas Sociales	2,499,870.01	0.00
Pensiones y Jubilaciones	0.00	0.00
Transferencias a Fideicomisos, Mandatos y Contratos Análogos	0.00	0.00
Transferencias a la Seguridad Social	0.00	0.00
Donativos	0.00	0.00
Transferencias al Exterior	0.00	0.00
Participaciones y Aportaciones	0.00	0.00
Participaciones	0.00	0.00
Aportaciones	0.00	0.00
Convenios	0.00	0.00
Intereses, Comisiones y Otros Gastos De La Deuda Publica	0.00	0.00
Intereses de la Deuda Pública	0.00	0.00
Comisiones de la Deuda Pública	0.00	0.00
Gastos de la Deuda Pública	0.00	0.00
Costo por Coberturas	0.00	0.00
Apoyos Financieros	0.00	0.00
Otros Gastos y Pérdidas Extraordinarias	7,372,009.64	0.00
Estimaciones, Depreciaciones, Deterioros, Obsolescencia y Amortizaciones	7,372,009.64	0.00
Provisiones	0.00	0.00
Disminución de Inventarios	0.00	0.00
Otros Gastos	0.00	0.00
Inversión Pública	0.00	0.00
Inversión Pública no Capitalizable	0.00	0.00



COLEGIO DE ESTUDIOS CIENTÍFICOS Y TECNOLÓGICOS DEL ESTADO DE TABASCO
Estado de Actividades
Al 30 de Septiembre de 2022
(Cifras en Pesos)

Concepto	2022 Septiembre	2021 Diciembre
Total de Gastos y Otras Pérdidas	417,287,102.93	0.00
Resultados del Ejercicio (Ahorro/Desahorro)	18,097,208.05	0.00

Bajo protesta de decir verdad declaramos que los Estados Financieros y sus notas, son razonablemente correctos y son responsabilidad del emisor.

DIRECTOR GENERAL

MIGUEL ANGEL CONTRERAS VERDUGO

JEFE DEL DEPTO DE RECURSOS FINANCIEROS

L.C.P. FRANCISCO JAVIER GORDOA HERNANDEZ

TITULAR DE LA DIRECCIÓN FINANCIERA

L.C.P. RAFAEL ANTONIO HERNÁNDEZ CABAL

COLEGIO DE ESTUDIOS CIENTÍFICOS Y TECNOLÓGICOS DEL ESTADO DE TABASCO
Estado de Situación Financiera
Al 30 de Septiembre de 2022
(Cifras en Pesos)

Concepto	2022 Septiembre	2022 Agosto	Concepto	2022 Septiembre	2022 Agosto
ACTIVO			PASIVO		
Activo Circulante			Pasivo Circulante		
Efectivo y Equivalentes	43,281,714.90	44,325,036.63	Cuentas por Pagar a Corto Plazo	16,872,946.14	27,973,089.50
Derechos a Recibir Efectivo o Equivalentes	72,600.31	6,617,726.42	Documentos por Pagar a Corto Plazo	0.00	0.00
Derechos a Recibir Bienes o Servicios	0.00	0.00	Porción a Corto Plazo de la Deuda Pública a Largo Plazo	0.00	0.00
Inventarios	0.00	0.00	Títulos y Valores a Corto Plazo	0.00	0.00
Almacenes	132,556.73	195,220.42	Pasivos Diferidos a Corto Plazo	381,148.32	381,148.32
Estimación por Pérdida o Deterioro de Activos Circulantes	0.00	0.00	Fondos y Bienes de Terceros en Garantía y/o Administración a Corto Plazo	0.00	0.00
Otros Activos Circulantes	0.00	0.00	Provisiones a Corto Plazo	0.00	0.00
			Otros Pasivos a Corto Plazo	738,585.93	735,374.25
Total de Activos Circulantes	43,486,871.94	51,137,983.47	Total de Pasivos Circulantes	17,992,680.39	29,089,612.07
Activo No Circulante			Pasivo No Circulante		
Inversiones Financieras a Largo Plazo	0.00	0.00	Cuentas por Pagar a Largo Plazo	111,102,349.30	111,102,349.30
Derechos a Recibir Efectivo o Equivalentes a Largo Plazo	95,000.00	95,000.00	Documentos por Pagar a Largo Plazo	0.00	0.00
Bienes Inmuebles, Infraestructura y Construcciones en Proceso	89,301,742.37	89,301,742.37	Deuda Pública a Largo Plazo	0.00	0.00
Bienes Muebles	34,543,691.16	34,543,691.16	Pasivos Diferidos a Largo Plazo	0.00	0.00
Activos Intangibles	617,863.27	617,863.27	Fondos y Bienes de Terceros en Garantía y/o Administración a Largo Plazo	191,520.55	181,180.55
Depreciación, Deterioro y Amortización Acumulada de Bienes	23,593,793.18	22,984,915.79	Provisiones a Largo Plazo	0.00	0.00
Activos Diferidos	0.00	0.00			
Estimación por Pérdida o Deterioro de Activos no Circulantes	0.00	0.00			
Otros Activos no Circulantes	0.00	0.00	Total de Pasivos No Circulantes	111,293,869.85	111,283,529.85
Total de Activos No Circulantes	100,964,503.62	101,573,381.01	Total del Pasivo	129,286,550.24	140,373,141.92
Total del Activo	144,451,375.56	152,711,364.48	HACIENDA PÚBLICA/PATRIMONIO		
			Hacienda Pública/Patrimonio Contribuido		
			Aportaciones	16,005,695.22	16,005,695.22
			Donaciones de Capital	19,334,900.04	19,334,900.04
			Actualización de la Hacienda Pública/Patrimonio	0.00	0.00
			Hacienda Pública/Patrimonio Generado		
			Resultados del Ejercicio (Ahorro/ Desahorro)	18,097,208.05	22,610,003.92
			Resultados de Ejercicios Anteriores	929,588.64	929,588.64
			Revalúos	69,912,831.93	69,912,831.93
			Reservas	0.00	0.00
			Rectificaciones de Resultados de Ejercicios Anteriores	-109,115,398.56	-116,454,797.19
			Exceso o Insuficiencia en la Actualización de la Hacienda Pública/Patrimonio		
			Resultado por Posición Monetaria	0.00	0.00
			Resultado por Tenencia de Activos no Monetarios	0.00	0.00
			Total Hacienda Pública/Patrimonio	15,164,825.32	12,338,222.56
			Total del Pasivo y Hacienda Pública/Patrimonio	144,451,375.56	152,711,364.48


Bajo protesta de decir verdad declaramos que los Estados Financieros y sus notas, son razonablemente correctos y son responsabilidad del emisor.

DIRECTOR GENERAL




MIGUEL ANGEL CONTRERAS VERDUGO

JEFE DEL DEPTO DE RECURSOS FINANCIEROS



L.C.P. FRANCISCO JAVIER GORDO HERNANDEZ

TITULAR DE LA DIRECCIÓN FINANCIERA



L.C.P. RAFAEL ANTONIO HERNÁNDEZ CABAL

COLEGIO DE ESTUDIOS CIENTÍFICOS Y TECNOLÓGICOS DEL ESTADO DE TABASCO
Estado de Variación en la Hacienda Pública
Al 30 de Septiembre de 2022
(Cifras en Pesos)

Concepto	Hacienda Pública / Patrimonio Contribuido	Hacienda Pública / Patrimonio Generado de Ejercicios Anteriores	Hacienda Pública / Patrimonio Generado del Ejercicio	Exceso o Insuficiencia en la Actualización de la Hacienda Pública / Patrimonio	Total
Hacienda Pública / Patrimonio Contribuido Neto Diciembre 2021	35,340,595.26	0.00	0.00	0.00	35,340,595.26
Aportaciones	16,005,695.22	0.00	0.00	0.00	16,005,695.22
Donaciones de Capital	19,334,900.04	0.00	0.00	0.00	19,334,900.04
Actualización de la Hacienda Pública/Patrimonio	0.00	0.00	0.00	0.00	0.00
Hacienda Pública / Patrimonio Generado Neto Diciembre 2021	0.00	-45,685,542.33	0.00	0.00	-45,685,542.33
Resultados del Ejercicio (Ahorro/Desahorro)	0.00	0.00	0.00	0.00	0.00
Resultados de Ejercicios Anteriores	0.00	929,588.64	0.00	0.00	929,588.64
Revalúos	0.00	69,912,831.93	0.00	0.00	69,912,831.93
Reservas	0.00	0.00	0.00	0.00	0.00
Rectificaciones de Resultados de Ejercicios Anteriores	0.00	-116,527,962.90	0.00	0.00	-116,527,962.90
Exceso o Insuficiencia en la Actualización de la Hacienda Pública/Patrimonio Neto Diciembre 2021	0.00	0.00	0.00	0.00	0.00
Resultado por Posición Monetaria	0.00	0.00	0.00	0.00	0.00
Resultado por Tenencia de Activos no Monetarios	0.00	0.00	0.00	0.00	0.00
Hacienda Pública / Patrimonio Neto Final Diciembre 2021	35,340,595.26	-45,685,542.33	0.00	0.00	-10,344,947.07
Cambios en la Hacienda Pública / Patrimonio Contribuido Neto Septiembre 2022	0.00	0.00	0.00	0.00	0.00
Aportaciones	0.00	0.00	0.00	0.00	0.00
Donaciones de Capital	0.00	0.00	0.00	0.00	0.00
Actualización de la Hacienda Pública/Patrimonio	0.00	0.00	0.00	0.00	0.00
Variaciones de la Hacienda Pública / Patrimonio Generado Neto Septiembre 2022	0.00	0.00	25,509,772.39	0.00	25,509,772.39
Resultados del Ejercicio (Ahorro/Desahorro)	0.00	0.00	18,097,208.05	0.00	18,097,208.05
Resultados de Ejercicios Anteriores	0.00	0.00	0.00	0.00	0.00
Revalúos	0.00	0.00	0.00	0.00	0.00
Reservas	0.00	0.00	0.00	0.00	0.00
Rectificaciones de Resultados de Ejercicios Anteriores	0.00	0.00	7,412,564.34	0.00	7,412,564.34
Cambios en el Exceso o Insuficiencia en la Actualización de la Hacienda Pública/Patrimonio Neto Septiembre 2022	0.00	0.00	0.00	0.00	0.00
Resultado por Posición Monetaria	0.00	0.00	0.00	0.00	0.00
Resultado por Tenencia de Activos no Monetarios	0.00	0.00	0.00	0.00	0.00
Hacienda Pública / Patrimonio Neto Final Septiembre 2022	35,340,595.26	-45,685,542.33	25,509,772.39	0.00	15,164,825.32


Bajo protesta de decir verdad declaramos que los Estados Financieros y sus notas, son razonablemente correctos y son responsabilidad del emisor.

DIRECTOR GENERAL




MIGUEL ANGEL CONTRERAS VERDUGO

JEFE DEL DEPTO DE RECURSOS FINANCIEROS



L.C.P. FRANCISCO JAVIER GORDO HERNANDEZ

TITULAR DE LA DIRECCIÓN FINANCIERA




L.C.P. RAFAEL ANTONIO HERNÁNDEZ CABAL

COLEGIO DE ESTUDIOS CIENTÍFICOS Y TECNOLÓGICOS DEL ESTADO DE TABASCO
Estado de Cambios en la Situación Financiera
Al 30 de Septiembre de 2022
(Cifras en Pesos)

Concepto	Origen	Aplicación
ACTIVO	34,426,887.63	14,235,935.13
Activo Circulante	34,426,887.63	6,863,925.49
Efectivo y Equivalentes	0.00	6,803,592.59
Derechos a Recibir Efectivo o Equivalentes	34,426,887.63	0.00
Derechos a Recibir Bienes o Servicios	0.00	0.00
Inventarios	0.00	0.00
Almacenes	0.00	60,332.90
Estimación por Pérdida o Deterioro de Activos Circulantes	0.00	0.00
Otros Activos Circulantes	0.00	0.00
Activo No Circulante	0.00	7,372,009.64
Inversiones Financieras a Largo Plazo	0.00	0.00
Derechos a Recibir Efectivo o Equivalentes a Largo Plazo	0.00	0.00
Bienes Inmuebles, Infraestructura y Construcciones en Proceso	0.00	0.00
Bienes Muebles	0.00	0.00
Activos Intangibles	0.00	0.00
Depreciación, Deterioro y Amortización Acumulada de Bienes	0.00	7,372,009.64
Activos Diferidos	0.00	0.00
Estimación por Pérdida o Deterioro de Activos no Circulantes	0.00	0.00
Otros Activos no Circulantes	0.00	0.00
PASIVO	117,084.78	60,561,828.95
Pasivo Circulante	64,096.78	60,561,828.95
Cuentas por Pagar a Corto Plazo	0.00	60,561,828.95
Documentos por Pagar a Corto Plazo	0.00	0.00
Porción a Corto Plazo de la Deuda Pública a Largo Plazo	0.00	0.00
Títulos y Valores a Corto Plazo	0.00	0.00
Pasivos Diferidos a Corto Plazo	59,291.07	0.00
Fondos y Bienes de Terceros en Garantía y/o Administración a Corto Plazo	0.00	0.00
Provisiones a Corto Plazo	0.00	0.00
Otros Pasivos a Corto Plazo	4,805.71	0.00
Pasivo No Circulante	52,988.00	0.00
Cuentas por Pagar a Largo Plazo	0.00	0.00
Documentos por Pagar a Largo Plazo	0.00	0.00
Deuda Pública a Largo Plazo	0.00	0.00
Pasivos Diferidos a Largo Plazo	0.00	0.00
Fondos y Bienes de Terceros en Garantía y/o Administración a Largo Plazo	52,988.00	0.00
Provisiones a Largo Plazo	0.00	0.00
HACIENDA PÚBLICA/PATRIMONIO	25,509,772.39	0.00
Hacienda Pública/Patrimonio Contribuido	0.00	0.00
Aportaciones	0.00	0.00
Donaciones de Capital	0.00	0.00
Actualización de la Hacienda Pública/Patrimonio	0.00	0.00
Hacienda Pública/Patrimonio Generado	25,509,772.39	0.00
Resultados del Ejercicio (Ahorro/ Desahorro)	18,097,208.05	0.00
Resultados de Ejercicios Anteriores	0.00	0.00
Revalúos	0.00	0.00
Reservas	0.00	0.00
Rectificaciones de Resultados de Ejercicios Anteriores	7,412,564.34	0.00
Exceso o Insuficiencia en la Actualización de la Hacienda Pública/Patrimonio	0.00	0.00
Resultado por Posición Monetaria	0.00	0.00
Resultado por Tenencia de Activos no Monetarios	0.00	0.00

Bajo protesta de decir verdad declaramos que los Estados Financieros y sus notas, son razonablemente correctos y son responsabilidad del emisor.



COLEGIO DE ESTUDIOS CIENTÍFICOS Y TECNOLÓGICOS DEL ESTADO DE TABASCO
Estado de Cambios en la Situación Financiera
Al 30 de Septiembre de 2022
(Cifras en Pesos)

Concepto	Origen	Aplicación
----------	--------	------------

Bajo protesta de decir verdad declaramos que los Estados Financieros y sus notas, son razonablemente correctos y son responsabilidad del emisor.

DIRECTOR GENERAL

MIGUEL ANGEL CONTRERAS VERDUGO

JEFE DEL DEPTO DE RECURSOS FINANCIEROS

L.C.P. FRANCISCO JAVIER GORDOA HERNANDEZ

TITULAR DE LA DIRECCION FINANCIERA

L.C.P. RAFAEL ANTONIO HERNANDE CABAL

COLEGIO DE ESTUDIOS CIENTÍFICOS Y TECNOLÓGICOS DEL ESTADO DE TABASCO
Estado de Flujos de Efectivo
Al 30 de Septiembre de 2022
(Cifras en Pesos)

Concepto	2022 Septiembre	2021 Diciembre
Flujos de Efectivo de las Actividades de Operación		
Origen	72,405,370.33	0.00
Impuestos	0.00	0.00
Cuotas y Aportaciones de Seguridad Social	0.00	0.00
Contribuciones de Mejoras	0.00	0.00
Derechos	466,741.19	0.00
Productos	0.00	0.00
Aprovechamientos	0.00	0.00
Ingresos por Venta de Bienes y Prestación de Servicios	0.00	0.00
Participaciones, Aportaciones, Convenios, Incentivos Derivados de la Colaboración Fiscal y Fondos Distintos de Aportaciones	0.00	0.00
Transferencias, Asignaciones, Subsidios y Subvenciones, y Pensiones y Jubilaciones	71,938,629.14	0.00
Otros Origenes de Operación	0.00	0.00
Aplicación	20,000.00	0.00
Servicios Personales	0.00	0.00
Materiales y Suministros	18,699.06	0.00
Servicios Generales	1,300.94	0.00
Transferencias Internas y Asignaciones al Sector Público	0.00	0.00
Transferencias al resto del Sector Público	0.00	0.00
Subsidios y Subvenciones	0.00	0.00
Ayudas Sociales	0.00	0.00
Pensiones y Jubilaciones	0.00	0.00
Transferencias a Fideicomisos, Mandatos y Contratos Análogos	0.00	0.00
Transferencias a la Seguridad Social	0.00	0.00
Donativos	0.00	0.00
Transferencias al Exterior	0.00	0.00
Participaciones	0.00	0.00
Aportaciones	0.00	0.00
Convenios	0.00	0.00
Otras Aplicaciones de Operación	0.00	0.00
Flujos Netos de Efectivo por Actividades de Operación	72,385,370.33	0.00
Flujos de Efectivo de las Actividades de Inversión		
Origen	0.00	0.00
Bienes Inmuebles, Infraestructura y Construcciones en Proceso	0.00	0.00
Bienes Muebles	0.00	0.00
Otros Origenes de Inversión	0.00	0.00
Aplicación	0.00	0.00
Bienes Inmuebles, Infraestructura y Construcciones en Proceso	0.00	0.00
Bienes Muebles	0.00	0.00
Otras Aplicaciones de Inversión	0.00	0.00
Flujos Netos de Efectivo por Actividades de Inversión	0.00	0.00
Flujo de Efectivo de las Actividades de Financiamiento		
Origen	84,439.37	0.00
Endeudamiento Neto	0.00	0.00
Interno	0.00	0.00
Externo	0.00	0.00
Otros Origenes de Financiamiento	84,439.37	0.00
Aplicación	73,513,131.43	0.00
Servicios de la Deuda	0.00	0.00
Interno	0.00	0.00
Externo	0.00	0.00
Otras Aplicaciones de Financiamiento	73,513,131.43	0.00
Flujos Netos de Efectivo por Actividades de Financiamiento	-73,428,692.06	0.00



COLEGIO DE ESTUDIOS CIENTÍFICOS Y TECNOLÓGICOS DEL ESTADO DE TABASCO
Estado de Flujos de Efectivo
Al 30 de Septiembre de 2022
(Cifras en Pesos)

Concepto	2022 Septiembre	2021 Diciembre
Incremento/Disminución Neta en el Efectivo y Equivalentes al Efectivo	-1,043,321.73	0.00
Efectivo y Equivalentes al Efectivo al Inicio del Ejercicio	44,325,036.63	0.00
Efectivo y Equivalentes al Efectivo al Final del Ejercicio	43,281,714.90	0.00


Bajo protesta de decir verdad declaramos que los Estados Financieros y sus notas, son razonablemente correctos y son responsabilidad del emisor.

DIRECTOR GENERAL



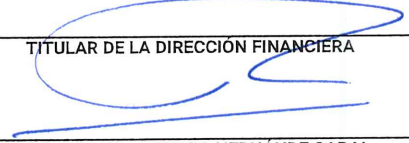
MIGUEL ANGEL CONTRERAS VERDUGO

JEFE DEL DEPTO DE RECURSOS FINANCIEROS



L.C.P. FRANCISCO JAVIER GORDO HERNANDEZ

TITULAR DE LA DIRECCIÓN FINANCIERA



L.C.P. RAFAEL ANTONIO HERNÁNDEZ CABAL

COLEGIO DE ESTUDIOS CIENTÍFICOS Y TECNOLÓGICOS DEL ESTADO DE TABASCO
Estado Analítico del Activo
Al 30 de Septiembre de 2022
(Cifras en Pesos)

Concepto	Saldo Inicial	Cargos del Periodo	Abonos del Periodo	Saldo Final	Variación del Periodo
ACTIVO	179,386,347.34	824,519,174.05	859,456,457.97	144,449,063.42	-34,937,283.92
Activo Circulante	71,049,834.08	824,519,174.05	852,084,448.33	43,484,559.80	-27,565,274.28
Efectivo y Equivalentes	36,478,122.31	817,640,425.01	810,836,832.42	43,281,714.90	6,803,592.59
Derechos a Recibir Efectivo O Equivalentes	34,499,487.94	1,007,015.25	35,433,902.88	72,600.31	-34,426,887.63
Derechos a Recibir Bienes o Servicios	0.00	0.00	0.00	0.00	0.00
Inventarios	0.00	0.00	0.00	0.00	0.00
Almacenes	72,223.83	5,871,733.79	5,813,713.03	130,244.59	58,020.76
Estimación por Pérdida o Deterioro de Activos Circulantes	0.00	0.00	0.00	0.00	0.00
Otros Activos Circulantes	0.00	0.00	0.00	0.00	0.00
Activo No Circulante	108,336,513.26	0.00	7,372,009.64	100,964,503.62	-7,372,009.64
Inversiones Financieras a Largo Plazo	0.00	0.00	0.00	0.00	0.00
Derechos a Recibir Efectivo o Equivalentes a Largo Plazo	95,000.00	0.00	0.00	95,000.00	0.00
Bienes Inmuebles, Infraestructura y Construcciones en Proceso	89,301,742.37	0.00	0.00	89,301,742.37	0.00
Bienes Muebles	34,543,691.16	0.00	0.00	34,543,691.16	0.00
Activos Intangibles	617,863.27	0.00	0.00	617,863.27	0.00
Depreciación, Deterioro y Amortización Acumulada de Bienes	16,221,783.54	0.00	7,372,009.64	23,593,793.18	7,372,009.64
Activos Diferidos	0.00	0.00	0.00	0.00	0.00
Estimación por Pérdida o Deterioro de Activos no Circulantes	0.00	0.00	0.00	0.00	0.00
Otros Activos No Circulantes	0.00	0.00	0.00	0.00	0.00


Bajo protesta de decir verdad declaramos que los Estados Financieros y sus notas, son razonablemente correctos y son responsabilidad del emisor.

DIRECTOR GENERAL




MIGUEL ANGEL CONTRERAS VERDUGO

JEFE DEL DEPTO DE RECURSOS FINANCIEROS



L.C.P. FRANCISCO JAVIER GORDO HERNANDEZ

TITULAR DE LA DIRECCIÓN FINANCIERA



L.C.P. RAFAEL ANTONIO HERNÁNDEZ CABAL


COLEGIO DE ESTUDIOS CIENTÍFICOS Y TECNOLÓGICOS DEL ESTADO DE TABASCO
Estado Analítico de la Deuda y Otros Pasivos
Al 30 de Septiembre de 2022
(Cifras en Pesos)


Denominación de las Deudas	Moneda de Contratación	Institución o País Acreedor	Saldo Inicial del Periodo	Saldo Final del Periodo
DEUDA PÚBLICA				
Corto Plazo				
Deuda Interna			0.00	0.00
Instituciones de Crédito			0.00	0.00
Títulos y Valores			0.00	0.00
Arrendamientos Financieros			0.00	0.00
Deuda Externa			0.00	0.00
Organismos Financieros Internacionales			0.00	0.00
Deuda Bilateral			0.00	0.00
Títulos y Valores			0.00	0.00
Arrendamientos Financieros			0.00	0.00
Subtotal de Deuda Pública a Corto Plazo			0.00	0.00
Largo Plazo				
Deuda Interna			0.00	0.00
Instituciones de Crédito			0.00	0.00
Títulos y Valores			0.00	0.00
Arrendamientos Financieros			0.00	0.00
Deuda Externa			0.00	0.00
Organismos Financieros Internacionales			0.00	0.00
Deuda Bilateral			0.00	0.00
Títulos y Valores			0.00	0.00
Arrendamientos Financieros			0.00	0.00
Subtotal de Deuda Pública a Largo Plazo			0.00	0.00
Otros Pasivos			189,731,294.41	129,286,550.24
Total de Deuda Pública y Otros Pasivos			189,731,294.41	129,286,550.24

Bajo protesta de decir verdad declaramos que los Estados Financieros y sus notas, son razonablemente correctos y son responsabilidad del emisor.

DIRECTOR GENERAL

MIGUEL ANGEL CONTRERAS VERDUGO

JEFE DEL DEPTO DE RECURSOS FINANCIEROS

L.C.P. FRANCISCO JAVIER GORDOÁ HERNÁNDEZ

TITULAR DE LA DIRECCIÓN FINANCIERA

L.C.P. RAFAEL ANTONIO HERNÁNDEZ CABAL

INFORME DE PASIVOS CONTINGENTES
Al 30 de septiembre de 2022

No. EXPEDIENTE	NOMBRE	IMPORTE
211/2003 TRIBUNAL DE CONCILIACIÓN Y ARBITRAJE	SANDRA PÉREZ GORDILLO	\$8,255.24
297/2008 TRIBUNAL DE CONCILIACIÓN Y ARBITRAJE	CRISTELL DEL CARMEN GERÓNIMO CAPETILLO	\$1,260,800.47
3498/2013 JUNTA LOCAL	MIGUEL ANGEL ESTEBAN NAVARRO	\$483,444.69
3795/2012 JUNTA ESPECIAL NÚMERO 3	ALINE VARGAS FERNÁNDEZ Y OTROS	\$1,945,610.22
109/2008 ACUM. al 858/2008 JUNTA LOCAL	ADRIAN LOPEZ AVILES	\$839,190.70
TOTAL		\$4,537,301.32



L.C.P. Fco. Javier Gordo Hdez
Jefe del Depto. de Recursos Financieros



Lic. Miguel Ángel Contreras Verdugo
Director General



LCP. Rafael Antonio Hernández Cabal
Titular de la Dirección
Financiera



COLEGIO DE ESTUDIOS CIENTÍFICOS Y TECNOLÓGICOS
DEL ESTADO DE TABASCO
ORGANISMO DESCENTRALIZADO

Notas de Desglose

Notas al Estado de Situación Financiera

ACTIVO

Efectivo y Equivalentes

Bancos/Tesorería:

En el rubro de Bancos/Tesorería se tiene un importe de \$ 43,261,714.90 distribuidos de la siguiente forma:

Financiamientos Internos	4,597,459.15
Generados	3,358,186.82
Participaciones	10,624,711.42
U006 Subsidios Federales para Organismos Descentralizados Estatales	24,681,357.51

Bancos/Dependencias y Otros

En es este rubro se cuenta con un saldo de \$ 20,000.00 producto del Fondo Revolvente de la Dirección Financiera, utilizando esta cuenta como de control.

Derechos a recibir Efectivo y Equivalentes y Bienes o Servicios a Recibir

Derecho a recibir efectivo

En este rubro se tiene un importe de \$ 72,600.31 distribuidos de la siguiente manera:

Nombre	Saldo	90	180	Menor 365 días	Más de 365 días
Deudores Diversos por Cobrar a Corto Plazo	52,600.31	52,600.31			
Deudores por Anticipos de la Tesorería a Corto Plazo	20,000.00	20,000.00			

En el rubro de Deudores Diversos por Cobrar a Corto Plazo se cuenta con un importe de 52,600.31 teniendo un importe de 50,000.00 por un pago en exceso al Instituto de Seguridad Social del Estado de Tabasco, un importe 273.46 de una comisión cobrada por el cobro de un cheque sin fondos que será reintegrado por el servidor público responsable y un importe de 2,125.85 de viáticos que serán reintegrados por el Servidor Público.

"Bajo protesta de decir verdad declaramos que los Estados Financieros y sus notas, son razonablemente correctos y son responsabilidad del emisor "



**COLEGIO DE ESTUDIOS CIENTÍFICOS Y TECNOLÓGICOS
DEL ESTADO DE TABASCO
ORGANISMO DESCENTRALIZADO**

En el rubro de Deudores por Anticipos de la Tesorería a Corto Plazo se cuenta con un importe de 20,000.00 derivado del Fondo Revolvente de la Dirección Financiera.

Derecho a recibir Bienes o Servicios

El Colegio de Estudios Científicos y Tecnológicos del Estado de Tabasco no cuenta con importes en este rubro.

Bienes Disponibles para su Transformación o Consumo (inventarios)

El Colegio de Estudios Científicos y Tecnológicos del Estado de Tabasco no cuenta con inventarios de bienes disponibles para su transformación.

En la cuenta de Almacén se tiene un importe de \$ 132,556.73 en el almacén de materiales y suministros de consumo empleando el método de primeras entradas-primeras salidas, y se contabiliza según vales de salida de almacén.

Inversiones Financieras

El Colegio de Estudios Científicos y Tecnológicos del Estado de Tabasco no cuenta con importes en este rubro.

Derechos a Recibir Efectivo o Equivalentes a Largo Plazo

En este rubro se tiene un saldo de \$ 95,000.00 correspondiente a los Depósitos en Garantía por el arrendamiento de los inmuebles.

Bienes Muebles, Inmuebles e Intangibles

La cuenta de Bienes Muebles presenta un saldo al 30 de septiembre de 2022 de \$ 34,543,691.16 integrado de la siguiente forma:

Mobiliario y Equipo de Administración	23,616,614.66
Mobiliario y Equipo Educativo y Recreativo	2,160,474.00
Equipo e Instrumental Médico y de Laboratorio	23,903.80
Equipo de Transporte	3,441,802.92
Maquinaria, Otros Equipos y Herramientas	5,281,210.58
Colecciones, Obras de Arte y Objetos Valiosos	19,685.20

La depreciación acumulada al 30 de septiembre de 2022 cuenta con un saldo de \$ 23,593,793.18 realizada de acuerdo a la Norma de Contabilidad Gubernamental del Poder Ejecutivo del Estado de Tabasco 2016, Para el Tratamiento Contable de la depreciación publicada por el Poder Ejecutivo, esta fue realizada de manera mensual.

"Bajo protesta de decir verdad declaramos que los Estados Financieros y sus notas, son razonablemente correctos y son responsabilidad del emisor "



**COLEGIO DE ESTUDIOS CIENTÍFICOS Y TECNOLÓGICOS
DEL ESTADO DE TABASCO
ORGANISMO DESCENTRALIZADO**

La cuenta de Bienes Inmuebles, Infraestructura y Construcciones en Proceso cuenta con un importe de \$ 89,301,742.37 distribuidos de la siguiente manera:

Terrenos 37,418,228.70

Otros Bienes Inmuebles 51,883,513.67

La cuenta de Activos Intangibles cuenta con un importe de \$ 617,863.27 distribuidos de la siguiente manera:

Software 19,140.00

Licencias 598,723.27

Estimaciones y Deterioros

El Colegio de Estudios Científicos y Tecnológicos del Estado de Tabasco no cuenta con importes en este rubro.

Otros Activos

El Colegio de Estudios Científicos y Tecnológicos del Estado de Tabasco no cuenta con importes en este rubro.

PASIVO

Cuentas por Pagar a corto Plazo.

En este rubro se tiene un importe de \$ 16,872,946.14 distribuidos de la siguiente manera:

Nombre	Saldo	90	180	Menor de 365 días	Más de 365 días
Servicios Personales por Pagar a Corto Plazo	7,265,162.91	7,265,162.91			
Proveedores por Pagar a Corto Plazo	41,304.09	41,304.09			
Retenciones y Contribuciones por Pagar a Corto Plazo	9,546,479.14	9,546,479.14			
Otras Cuentas por Pagar a Corto Plazo	20,000.00	20,000.00			

Servicios personales por pagar a corto plazo, son cuentas pendientes de pago y las cuales son las siguientes: Provisión de Sueldos, Cuota Patronal del Isset, Prestaciones Socioeconómicas y Estímulo al Desempeño. Siendo el principal acreedor en este rubro el Instituto de Seguridad Social del Estado de Tabasco por las cuotas patronales.

"Bajo protesta de decir verdad declaramos que los Estados Financieros y sus notas, son razonablemente correctos y son responsabilidad del emisor "



**COLEGIO DE ESTUDIOS CIENTÍFICOS Y TECNOLÓGICOS
DEL ESTADO DE TABASCO
ORGANISMO DESCENTRALIZADO**

Proveedores por Pagar a corto plazo son aquellos compromisos que se contraen por adquisiciones realizadas por prestaciones de servicios y la adquisición de bienes materiales para la realización de las actividades propias de este organismo público.

Retenciones y Contribuciones por Pagar a Corto Plazo al personal por los siguientes conceptos: ISR por salarios, por Arrendamiento, por Servicios Profesionales, Retenciones de Seguridad Social, Cuotas Sindicales, Prestamos de Fonacot, Prestamos de Diversas Financieras. Dichos pagos son calculados por el Área de Nómina para su pago correspondiente.

Otras Cuentas por Pagar a Corto Plazo es utilizada como una cuenta de control para el Fondo Revolvente de la Dirección Financiera.

Pasivos Diferidos a Corto Plazo

En este rubro se cuenta con un importe de \$ 381,148.32 producto de cheques emitidos en el ejercicio 2020, que no fueron cobrados por sus beneficiarios por lo que se procedió a la cancelación del documento y registrar la obligación de pago cuando sea solicitado.

Otros Pasivos a Corto Plazo

Se cuenta con el importe de \$ 738,585.93 integrados por una devolución por parte de la SHCP de un pago de lo indebido de derechos en la titulación de los alumnos del Colegio por \$ 729,859.00, un importe de 6,526.93 de productos financieros que serán reintegrados a la Secretaría de Finanzas y la Tesorería de la Federación y un sueldo por reembolsar por un importe de 2,200.00

Cuentas por Pagar a Largo Plazo

En este rubro se cuenta con un importe de \$ 111,102,349.30 derivado de una reclasificación de saldos de retenciones de sueldos que quedaron pendientes de pago del ejercicio 2015, 2017 y 2018 de los cuales no se cuenta con suficiencia financiera para la erogación de estos compromisos. Integrado de la siguiente forma.

Adeudo ISSET Ejercicio Fiscal 2015 por un importe de \$ 7,120,722.07 hechos que fueron reportados en la Entrega-Recepción ante la Contraloría del Estado y las instancias judiciales correspondientes.

Adeudo ISSET del ejercicio fiscal 2017 por un importe de \$ 72,355,711.96 que no ha sido cubierto derivado de la no concurrencia del Estado en las ministraciones para dar cumplimiento al Anexo de ejecución firmado entre el Ejecutivo Estatal y el Ejecutivo Federal en el ejercicio fiscal 2017.

Adeudo ISSET del ejercicio fiscal 2018 por un importe de \$ 31,625,915.27 que no ha sido cubierto derivado de la no concurrencia del Estado en las ministraciones para dar cumplimiento al Anexo de ejecución firmado entre el Ejecutivo Estatal y el Ejecutivo Federal en el ejercicio fiscal 2018.

Fondos y Bienes de Terceros en Garantía y/o Administración a Largo Plazo

En este rubro se cuenta con un importe de \$ 191,520.55 correspondiente a los depósitos en garantía de los Concesionarios de Cafeterías y Fotocopiadoras.

"Bajo protesta de decir verdad declaramos que los Estados Financieros y sus notas, son razonablemente correctos y son responsabilidad del emisor "



**COLEGIO DE ESTUDIOS CIENTÍFICOS Y TECNOLÓGICOS
DEL ESTADO DE TABASCO
ORGANISMO DESCENTRALIZADO**

Notas al Estado de Actividades

El total de ingresos obtenidos al mes de septiembre de 2022 es de \$ 435,384,310.98 desglosado de la siguiente manera:

Ingresos de Gestión

Ingresos por venta de bienes y servicios de organismos descentralizados \$ 3,878,545.84 estos ingresos son los obtenidos por los servicios prestados por el Colegio.

Participaciones, Aportaciones, Convenios, Incentivos Derivados de la Colaboración Fiscal, Fondos Distintos de Aportaciones, Transferencias, Asignaciones, Subsidios y Subvenciones, y Pensiones y Jubilaciones

Transferencias, Asignaciones, Subsidios y Subvenciones, y Pensiones y Jubilaciones por un importe de \$ 431,505,765.14 estos recursos son los obtenidos por los recursos autorizados estatales ascendieron a \$ 164,391,507.00 recursos autorizados en el ramo 28, por la fuente de financiamiento de Financiamientos Internos se cuenta con un importe de \$ 83,662,506.14 y \$ 183,451,752.00 recurso federal ramo 11.

Cabe hacer mención que de la fuente de financiamientos internos un importe de 64,602,261.14 fueron recursos autorizados para el pago de adeudos del ejercicio fiscal 2021 y el Festival de Arte y Cultura.

Otros Ingresos y Beneficios

No se cuenta con conceptos recaudados en este rubro.

Gastos y Otras Pérdidas

En cuanto al rubro de gastos de funcionamiento, durante el mes de septiembre de 2022 el Presupuesto se ejerció de la siguiente manera: 93.75% del Presupuesto Autorizado a este Colegio se ejerce en el rubro de Servicios Personales con un importe de 357,901,647.51, con el 1.56% en el rubro de Adquisición de Materiales y Suministros para el funcionamiento del CECYTE se cuenta con un importe de \$ 5,970,063.88 y en el rubro de Servicio Generales se ejerce el 4.69% representando un importe de 17,890,785.89; haciendo un importe total de \$ 381,764,809.42.

En el rubro de Transferencias, Asignaciones, Subsidios y Otras Ayudas se cuenta con un importe de \$ 28,152,596.01, producto de los recursos autorizados para cubrir el adeudo del impuesto sobre la renta del mes de diciembre del ejercicio fiscal 2021 y los recursos autorizados para realizar el Festival de Arte y Cultura de los CECyTEs 2022.

En el rubro de Otros Gastos y Pérdidas Extraordinarias tenemos un importe de 7,372,009.64 producto de la depreciación aplicada.

Nota al Estado de Variaciones en la Hacienda Pública

En la Cuenta de Patrimonio Contribuido al 30 de septiembre de 2022 se encuentra integrada de la siguiente manera: Un importe total de \$ **35,340,595.26** conformado por Aportaciones \$ **16,005,695.22** y Patrimonio Donado \$ **19,334,900.04**.

"Bajo protesta de decir verdad declaramos que los Estados Financieros y sus notas, son razonablemente correctos y son responsabilidad del emisor "



COLEGIO DE ESTUDIOS CIENTÍFICOS Y TECNOLÓGICOS
DEL ESTADO DE TABASCO
ORGANISMO DESCENTRALIZADO

Se realizaron rectificaciones de resultados de ejercicios anteriores por un importe de 7,412,564.34 derivado de las depuraciones que se están realizando a las cuentas de balance.

Notas al Estado de Flujos de Efectivo

Este apartado se encuentra desagregado de la siguiente manera: a) El análisis de los saldos inicial y final que figuran en la última parte del Estado de flujo de efectivo en la cuenta de efectivo y equivalentes como se muestra en el primer cuadro; b) El Colegio de Estudios Científicos y Tecnológicos del Estado de Tabasco, no realizó adquisiciones mediante subsidios de capital del sector central.

Efectivos y Equivalentes

	2022	2021
Efectivo en Bancos-Tesorería	43,261,714.90	36,478,122.31
Efectivo en Bancos-Dependencias	20,000.00	
Inversiones Temporales (hasta 3 meses)		
Fondo con Afectación Específica		
Depósitos de Fondos de Terceros y otro (sub. Al empleo)		
Total de Efectivo y Equivalentes	43,281,714.90	36,478,122.31

	2022	2021
Ahorro/Desahorro antes de rubros Extraordinarios	25,469,217.69	4,783,221.03
<i>Movimientos de partidas (o rubros) que no afectan al efectivo.</i>		
Depreciación	7,372,009.64	1,355,527.56
Amortización		
Incrementos en las provisiones		
Incremento en inversiones producido por revaluación		
Ganancia/pérdida en venta de propiedad, planta y equipo		
Incremento en cuentas por cobrar		
Partidas extraordinarias		540,437.46

"Bajo protesta de decir verdad declaramos que los Estados Financieros y sus notas, son razonablemente correctos y son responsabilidad del emisor "



COLEGIO DE ESTUDIOS CIENTÍFICOS Y TECNOLÓGICOS
DEL ESTADO DE TABASCO
ORGANISMO DESCENTRALIZADO

Conciliación entre los Ingresos Presupuestales y Contables, así como entre los Egresos
Presupuestales y los Gastos Contables

*COLEGIO DE ESTUDIOS CIENTIFICOS Y TECNOLOGICOS DEL
ESTADO DE TABASCO*

Conciliación entre los Ingresos Presupuestarios y Contables

Correspondiente del 01/01/2022 al 30/09/2022

(Cifras en Pesos)

1. Total de Ingresos Presupuestarios	435,384,310.98
2. Más ingresos contables no presupuestarios	0.00
2.1 Ingresos Financieros	0.00
2.2 Incremento por variación de inventarios	0.00
2.3 Disminución del exceso de estimaciones por pérdida o deterioro u obsolescencia	0.00
2.4 Disminución del exceso de provisiones	0.00
2.5 Otros ingresos y beneficios varios	0.00
2.6 Otros ingresos contables no presupuestarios	0.00
3. Menos ingresos presupuestarios no contables	0.00
3.1 Aprovechamientos Patrimoniales	0.00
3.2 Ingresos derivados de financiamientos	0.00
3.3 Otros Ingresos presupuestarios no contables	0.00
4. Total de Ingresos Contables	435,384,310.98

*COLEGIO DE ESTUDIOS CIENTIFICOS Y TECNOLOGICOS DEL
ESTADO DE TABASCO*

Conciliación entre los Egresos Presupuestarios y Gastos Contables

Correspondiente del 01/01/2022 al 30/09/2022

(Cifras en Pesos)

1. Total de Egresos Presupuestarios	409,975,426.19
2. Menos egresos presupuestarios no contables	60,332.90
2.1 Materias Primas y Materiales de Producción y Comercialización	0.00
2.2 Materiales y Suministros	60,332.90
2.3 Mobiliario y equipo de administración	0.00
2.4 Mobiliario y equipo educacional y recreativo	0.00
2.5 Equipo e instrumental médico y de laboratorio	0.00

*"Bajo protesta de decir verdad declaramos que los Estados Financieros y sus notas, son
razonablemente correctos y son responsabilidad del emisor "*



**COLEGIO DE ESTUDIOS CIENTÍFICOS Y TECNOLÓGICOS
DEL ESTADO DE TABASCO
ORGANISMO DESCENTRALIZADO**

2.6 Vehículos y equipo de transporte	0.00
2.7 Equipo de defensa y seguridad	0.00
2.8 Maquinaria, otros equipos y herramientas	0.00
2.9 Activos biológicos	0.00
2.10 Bienes inmuebles	0.00
2.11 Activos intangibles	0.00
2.12 Obra Pública en bienes de dominio público	0.00
2.13 Obra pública en bienes propios	0.00
2.14 Acciones y participaciones de capital	0.00
2.15 Compra de títulos y valores	0.00
2.16 Concesión de préstamos	0.00
2.17 Inversiones en fideicomisos, mandatos y otros análogos	0.00
2.18 Provisiones para contingencias y otras erogaciones especiales	0.00
2.19 Amortización de la deuda pública	0.00
2.20 Adeudos de ejercicios fiscales anteriores (ADEFAS)	0.00
2.21 Otros Egresos Presupuestales No Contables	0.00
3. Más gastos contables no presupuestales	7,372,009.64
3.1 Estimaciones, depreciaciones, deterioros, obsolescencia y amortizaciones	7,372,009.64
3.2 Provisiones	0.00
3.3 Disminución de inventarios	0.00
3.4 Aumento por insuficiencia de estimaciones por pérdida o deterioro u obsolescencia	0.00
3.5 Aumento por insuficiencia de provisiones	0.00
3.6 Otros Gastos	0.00
3.7 Otros Gastos Contables No Presupuestales	0.00
4. Total de Gastos Contables	417,287,102.93

Notas de Memoria

Cuentas de orden contables

El Colegio de Estudios Científicos y Tecnológicos del Estado de Tabasco registra un importe en la cuenta de Juicios Laborales por \$ 4,537,301.32

Cuentas de orden presupuestales.

Los saldos de las cuentas de orden al 30 de septiembre de 2022 se presentan de la siguiente manera:

8.1.1	Ley de Ingresos Estimada	0.00	424,493,703.00	0.00	424,493,703.00
8.1.2	Ley de Ingresos por Ejecutar	0.00	470,006,433.97	552,276,431.13	82,269,997.16
8.1.3	Modificaciones a la Ley de Ingresos Estimada	0.00	127,782,728.13	34,622,122.99	93,160,605.14
8.1.4	Ley de Ingresos Devengada	0.00	435,384,310.98	435,384,310.98	0.00

"Bajo protesta de decir verdad declaramos que los Estados Financieros y sus notas, son razonablemente correctos y son responsabilidad del emisor "



**COLEGIO DE ESTUDIOS CIENTÍFICOS Y TECNOLÓGICOS
DEL ESTADO DE TABASCO
ORGANISMO DESCENTRALIZADO**

8.1.5	Ley de Ingresos Recaudada	0.00	0.00	435,384,310.98	435,384,310.98
8.2.1	Presupuesto de Egresos Aprobado	0.00	0.00	424,493,703.00	424,493,703.00
8.2.2	Presupuesto de Egresos por Ejercer	0.00	590,430,266.15	582,740,119.46	7,690,146.69
8.2.3	Modificaciones al Presupuesto de Egresos Aprobado	0.00	72,428,162.24	165,936,563.15	93,508,400.91
8.2.4	Presupuesto de Egresos Comprometido	0.00	510,311,957.22	409,975,426.19	100,336,531.03
8.2.5	Presupuesto de Egresos Devengado	0.00	409,975,426.19	409,975,426.19	0.00
8.2.6	Presupuesto de Egresos Ejercido	0.00	409,975,426.19	402,668,959.19	7,306,467.00
8.2.7	Presupuesto de Egresos Pagado	0.00	402,668,959.19	0.00	402,668,959.19

Notas de Gestión Administrativa

Introducción

El Colegio de Estudios Científicos y Tecnológicos del Estado de Tabasco se formó como una prioridad en el Plan Nacional de Desarrollo 1989-1994 y señala como tarea urgente fomentar la Educación Técnica en todos los niveles, no solo para disminuir el rezago tecnológico, sino también para responder a las condiciones cambiantes del País. Contribuyendo así al proceso de desarrollo y bienestar social.

Panorama Económico y Financiero

El Colegio de Estudios Científicos y Tecnológicos del Estado de Tabasco obtiene su financiamiento derivado del Convenio de Colaboración firmado de manera conjunta entre la Federación y el Ejecutivo Estatal en un 50%, y 50% en las aportaciones.

Actualmente el presupuesto de aportación del Estado se ha aprobado por \$ 199,060,245.00 con respecto al anexo firmado por \$249,585,402.00 por lo que el Colegio inicia con un déficit de presupuesto autorizado con respecto al anexo.

De igual forma fueron autorizados recursos para el pago del adeudo con el Servicio de Administración Tributaria por el orden de 25,652,726.00, para la realización del Festival Nacional de Arte y Cultura CECyTES 2022 recursos por un importe de \$ 2,499,870.01 y \$36,449,665.13 para el pago de Adeudos con el ISSET del ejercicio fiscal 2021.

Autorización e Historia

El Colegio de Estudios Científicos y Tecnológicos del Estado es un organismo Descentralizado con Patrimonio propio, y que percibe subsidio Estatal y Federal en un 50% por ambas partes según el Decreto de Creación No. 0715 publicado en el Periódico Oficial, el 19 de junio del año 1994.

Organización y Objeto Social

"Bajo protesta de decir verdad declaramos que los Estados Financieros y sus notas, son razonablemente correctos y son responsabilidad del emisor "



**COLEGIO DE ESTUDIOS CIENTÍFICOS Y TECNOLÓGICOS
DEL ESTADO DE TABASCO
ORGANISMO DESCENTRALIZADO**

Objeto social.

El Colegio tiene como objetivo alcanzar la satisfacción a sus alumnos, actualizar y capacitar al personal docente y administrativo, cumplir en tiempo y forma con los planes y programas de estudio, y contar con la infraestructura suficiente para otorgar un excelente servicio.

Así mismo conformar un organismo que mediante la impartición de la Educación Media Superior Tecnológica de calidad, contribuya a la formación de jóvenes competitivos, responsables y comprometidos con el desarrollo socioeconómico y cultural de su entorno inmediato.

Principal actividad.

La principal actividad del Colegio es impartir Educación Media Superior y Tecnológica para formar profesionales.

Ejercicio fiscal.

El ejercicio fiscal es por el periodo comprendido del 01 de enero al 31 de diciembre de cada año.

Régimen jurídico.

El Colegio de Estudios Científicos y Tecnológicos del Estado de Tabasco es creado bajo el Convenio de Coordinación que para la creación, operación y apoyo financiero, celebraron, la Secretaría de Educación Pública y el Gobierno del Estado de Tabasco, ocupando el lugar número 15 en cuanto a Entidades incorporadas al Plan Nacional que se refiere.

En dicho Convenio queda declarado que este subsistema es un Organismo Descentralizado del Gobierno del Estado, que cuenta con personalidad jurídica y patrimonio propio dependiente del gobierno estatal y tiene por objeto impartir e impulsar la Educación Media Superior Tecnológica en la entidad, propiciando la mejor calidad y vinculación con las necesidades de desarrollo Regional y Nacional, es así como el 19 de septiembre de 1994 fue publicado en el Diario Oficial del Estado el Decreto núm. 0715 por mandato del H. Congreso del Estado.

Consideraciones fiscales

Dentro de sus obligaciones fiscales se encuentran las siguientes: Retener y enterar el Impuesto Sobre la Renta derivado de las percepciones de los Trabajadores, ISR por Servicios Profesionales y Arrendamientos para enterarlas al SAT en los tiempos establecidos en la Ley de Impuesto Sobre la Renta.

Dentro de las obligaciones de seguridad social estas son enteradas al Instituto de Seguridad Social del Estado de Tabasco, un organismo descentralizado del Poder Ejecutivo del Gobierno del Estado de Tabasco, el cual es el encargado de brindar los beneficios de seguridad social a los trabajadores del Estado.

Estructura organizacional básica.

El Colegio de Estudios Científicos y Tecnológicos del Estado de Tabasco cuenta con una estructura organizacional básica, donde la máxima autoridad es la H. Junta de Gobierno, un Director General que se auxiliara por la Dirección Académica, la Dirección de Planeación, la Dirección de Vinculación y la Dirección Financiera.

"Bajo protesta de decir verdad declaramos que los Estados Financieros y sus notas, son razonablemente correctos y son responsabilidad del emisor "



**COLEGIO DE ESTUDIOS CIENTÍFICOS Y TECNOLÓGICOS
DEL ESTADO DE TABASCO
ORGANISMO DESCENTRALIZADO**

Fideicomisos, mandatos y análogos de los cuales es fideicomitente o fideicomisario.

El Colegio de Estudios Científicos y Tecnológicos del Estado de Tabasco no cuenta con Fideicomisos, mandatos y análogos de los cuales fuera fideicomitente o fideicomisario.

Bases de Preparación de los Estados Financieros.

Los estados financieros son preparados sobre la base del costo histórico y no reconocen los efectos de la inflación. De conformidad con la Ley General de Contabilidad Gubernamental y el acuerdo por el que se armoniza la estructura de las cuentas públicas, Publicado en el D.O.F. 30/12/2013; y su última reforma publicada D.O.F. 06/10/2014.

Políticas de Contabilidad Significativas

Nuestro Sistema de Contabilidad Gubernamental, está diseñado en base a las Normas y Lineamientos para la elaboración de los Estados Financieros emitidos por el CONAC, está ligada al área de planeación, donde se realizan las órdenes de pago para su registro presupuestal y autorización de pago, pasando el filtro anterior se mandan a la dirección financiera donde se revisan dichas órdenes de pago y se programan para su pago correspondiente.

Cabe señalar que se registran los momentos contables tanto del Presupuesto de Egresos, como de la Ley de ingresos, es decir, cada registro o movimiento en cuanto a ingreso o egreso en la contabilidad, está armonizado de manera automática a los momentos contables, por lo que cada póliza de ingreso o egreso se liga a un registro de cuenta de orden presupuestal.

En cuanto al método de valuación que utilizamos para nuestro inventario es el PEPS (Primeras entradas-Primeras Salidas), y se lleva un control en cuentas de balance de nuestro almacén.

Depuración y Cancelación de Saldos

Se cuenta con un proceso de depuración de cuentas de balance, derivado de estas acciones se han documentado y realizado depuraciones de las cuentas que integran los rubros de efectivo y equivalentes, derecho a recibir efectivo y cuentas por pagar a corto plazo.

Sin embargo existen algunos rubros en los cuales no ha sido posible concluir este proceso debido a que no se cuenta con los elementos suficientes para llevarlos a cabo.

Posición Monetaria en Moneda Extranjera

En lo que respecta a esta nota se informa que el Colegio de Estudios Científicos y Tecnológicos del Estado de Tabasco no realiza transacciones en moneda extranjera.

Reporte Analítico del Activo

a) Vida útil o porcentajes de depreciación, deterioro o amortización utilizados en los diferentes tipos de activos.

Son presentados a valor libros considerando la depreciación de acuerdo a la Norma de Contabilidad Gubernamental del Poder Ejecutivo del Estado de Tabasco 2016, para el Tratamiento Contable de la Depreciación.

“Bajo protesta de decir verdad declaramos que los Estados Financieros y sus notas, son razonablemente correctos y son responsabilidad del emisor “



**COLEGIO DE ESTUDIOS CIENTÍFICOS Y TECNOLÓGICOS
DEL ESTADO DE TABASCO
ORGANISMO DESCENTRALIZADO**

b) Cambios en el porcentaje de depreciación o valor residual de los activos.

En lo que respecta a este rubro no se han realizado cambios en el porcentaje de depreciación o valor residual de los activos.

c) Importe de los gastos capitalizados en el ejercicio, tanto financieros como de investigación y desarrollo.

No se han realizado gastos capitalizados en el ejercicio

d) Riesgos por tipo de cambio o tipo de interés de las inversiones financieras.

No se cuenta con inversiones financieras

e) Valor activado en el ejercicio de los bienes construidos por la entidad.

No se cuenta con bienes construidos por la entidad

f) Otras circunstancias de carácter significativo que afecten el activo, tales como bienes en garantía, señalados en embargos, litigios, títulos de inversiones entregados en garantías, baja significativa del valor de inversiones financieras, etc.

No se cuenta con otras circunstancias de carácter significativo que afecten el activo

g) Desmantelamiento de Activos, procedimientos, implicaciones, efectos contables.

En este ejercicio no se han realizado desmantelamiento de activos

h) Administración de activos; planeación con el objetivo de que el ente los utilice de manera más efectiva.

El Colegio de Estudios cumple con la normativa estatal para el correcto mantenimiento y uso de los activos.

Fideicomisos y Mandatos Análogos

El Colegio de Estudios Científicos y Tecnológicos del Estado de Tabasco no posee ningún Fideicomiso del cual se tenga que informar.

Reporte de la Recaudación.

Los ingresos que se recaudaron al mes de septiembre de 2022, por un importe de \$ 435,384,310.98 estos recursos son los obtenidos por los recursos autorizados al Colegio.

En el rubro de Ingresos Propios la recaudación fue de \$ 3,878,545.84 esto producto de los derechos que se cobran de acuerdo a la Ley de Hacienda del Estado de Tabasco.

Información de la Deuda y el Reporte Analítico de la Deuda

El Colegio de Estudios Científicos y Tecnológicos del Estado de Tabasco no posee ningún tipo de deuda con ninguna Institución Bancaria.

"Bajo protesta de decir verdad declaramos que los Estados Financieros y sus notas, son razonablemente correctos y son responsabilidad del emisor "



**COLEGIO DE ESTUDIOS CIENTÍFICOS Y TECNOLÓGICOS
DEL ESTADO DE TABASCO
ORGANISMO DESCENTRALIZADO**

Calificaciones otorgadas

El Colegio de Estudios Científicos y Tecnológicos del Estado de Tabasco no posee ningún tipo de deuda con ninguna Institución Bancaria, por lo tanto no cuenta con Calificaciones otorgadas.

Proceso de Mejora

Respecto a los procesos de mejora se informa que El Colegio de Estudios Científicos y Tecnológicos del Estado de Tabasco ya se encuentra trabajando respecto a los trámites que se realizan en el CECYTE a través del sistema de mejora continua que el Gobierno del Estado dispuso para tal efecto en coordinación con el Gobierno Federal.

Así mismo se informa que el Colegio de Estudios se encuentra implementando un Sistema de Gestión de Calidad, lo cual ayudara a ofrecer un mejor servicio al público.

Información por Segmentos

El Colegio de Estudios Científicos y Tecnológicos del Estado de Tabasco no maneja información contable segmentada.

Eventos Posteriores al Cierre

Al 30 de septiembre de 2022, fecha en que se emiten los estados financieros del período comprendido de enero a septiembre de 2022 se declara que no existen hechos ocurridos en períodos posteriores al que se informa, que proporcionen evidencia sobre eventos que le afecten económicamente y que no se conocían a la fecha de cierre.

Partes Relacionadas.

No existen partes relacionadas que pudieran ejercer influencia significativa sobre la toma de decisiones financieras y operativas.

Responsabilidad Sobre la Presentación Razonable de la Información Contable

Toda la información contable está firmada en cada página e incluye la Leyenda "Bajo protesta de decir verdad declaramos que todos los Estados Financieros y sus notas, son razonablemente correctos y son responsabilidad del emisor "

L.C.P. Fco. Javier Gordoza Hdez
Jefe del Depto. de Recursos Financieros

Lic. Miguel Ángel Contreras Verdugo
Director General

L.C.P. Rafael Antonio Hernández Cabal
Titular de la Dirección Financiera

"Bajo protesta de decir verdad declaramos que los Estados Financieros y sus notas, son razonablemente correctos y son responsabilidad del emisor "

**Estado Analítico de Ingresos
Del 01 de enero al 30 de septiembre de 2022**

Rubro de Ingresos	Ingreso					Diferencia
	Estimado	Ampliaciones y Reducciones	Modificado	Devengado	Recaudado	
	(1)	(2)	(3 = 1 + 2)	(4)	(5)	
Impuestos	0.00	0.00	0.00	0.00	0.00	0.00
Cuotas y Aportaciones de Seguridad Social	0.00	0.00	0.00	0.00	0.00	0.00
Contribuciones de Mejoras	0.00	0.00	0.00	0.00	0.00	0.00
Derechos	4,406,400.00	0.00	4,406,400.00	3,878,545.84	3,878,545.84	-527,854.16
Productos	0.00	0.00	0.00	0.00	0.00	0.00
Aprovechamientos	0.00	0.00	0.00	0.00	0.00	0.00
Ingresos por Venta de Bienes, Prestación de Servicios y Otros Ingresos	0.00	0.00	0.00	0.00	0.00	0.00
Participaciones, Aportaciones, Convenios, Incentivos Derivados de la Colaboración Fiscal y Fondos Distintos de Aportaciones	0.00	0.00	0.00	0.00	0.00	0.00
Transferencias, Asignaciones, Subsidios y Subvenciones, y Pensiones y Jubilaciones	420,087,303.00	93,160,605.14	513,247,908.14	431,505,765.14	431,505,765.14	11,418,462.14
Ingresos Derivados de Financiamientos	0.00	0.00	0.00	0.00	0.00	0.00
Total	424,493,703.00	93,160,605.14	517,654,308.14	435,384,310.98	435,384,310.98	10,890,607.98
				Ingresos excedentes		

Estado Analítico de Ingresos Por Fuente de Financiamiento	Ingreso					Diferencia
	Estimado	Ampliaciones y Reducciones	Modificado	Devengado	Recaudado	
	(1)	(2)	(3 = 1 + 2)	(4)	(5)	
Ingresos del Poder Ejecutivo Federal o Estatal y de los Municipios	424,493,703.00	93,160,605.14	517,654,308.14	435,384,310.98	435,384,310.98	10,890,607.98
Impuestos	0.00	0.00	0.00	0.00	0.00	0.00
Cuotas y Aportaciones de Seguridad Social	0.00	0.00	0.00	0.00	0.00	0.00
Contribuciones de Mejoras	0.00	0.00	0.00	0.00	0.00	0.00
Derechos	4,406,400.00	0.00	4,406,400.00	3,878,545.84	3,878,545.84	-527,854.16
Productos	0.00	0.00	0.00	0.00	0.00	0.00
Aprovechamientos	0.00	0.00	0.00	0.00	0.00	0.00
Participaciones, Aportaciones, Convenios, Incentivos Derivados de la Colaboración Fiscal y Fondos Distintos de Aportaciones	0.00	0.00	0.00	0.00	0.00	0.00
Transferencias, Asignaciones, Subsidios y Subvenciones, y Pensiones y Jubilaciones	420,087,303.00	93,160,605.14	513,247,908.14	431,505,765.14	431,505,765.14	11,418,462.14
Ingresos de los Entes Públicos de los Poderes Legislativo y Judicial, de los Órganos Autónomos y del Sector Paraestatal o Paramunicipal, así como de las Empresas Productivas del Estado	0.00	0.00	0.00	0.00	0.00	0.00
Cuotas y Aportaciones de Seguridad Social	0.00	0.00	0.00	0.00	0.00	0.00
Productos	0.00	0.00	0.00	0.00	0.00	0.00
Ingresos por Venta de Bienes, Prestación de Servicios y Otros Ingresos	0.00	0.00	0.00	0.00	0.00	0.00
Transferencias, Asignaciones, Subsidios y Subvenciones, y Pensiones y Jubilaciones	0.00	0.00	0.00	0.00	0.00	0.00
Ingresos Derivados de Financiamientos	0.00	0.00	0.00	0.00	0.00	0.00
Ingresos Derivados de Financiamientos	0.00	0.00	0.00	0.00	0.00	0.00
Total	424,493,703.00	93,160,605.14	517,654,308.14	435,384,310.98	435,384,310.98	10,890,607.98
				Ingresos excedentes		

¹ Incluye intereses que generan las cuentas bancarias de los entes públicos en productos.

² Incluye donativos en efectivo del Poder Ejecutivo, entre otros aprovechamientos.

³ Se refiere a los ingresos propios obtenidos por los Poderes Legislativo y Judicial, los Órganos Autónomos y las entidades de la administración pública paraestatal y paramunicipal, por sus actividades diversas no inherentes a su operación que generan recursos y que no sean ingresos por venta de bienes o prestación de servicios, tales como donativos en efectivo, entre otros.

MTRO. MIGUEL ÁNGEL CONTRERAS VERDUGO
DIRECTOR GENERAL

L.C.P. ARMANDO BROWN RUIZ
DIRECTOR DE PLANEACIÓN

LIC. LUIS ENRIQUE ÁLVAREZ RUIZ
JEFE DEL DEPARTAMENTO DE PROGRAMACIÓN Y PRESUPUESTO

L.C.P. FRANCISCO JAVIER GORDOA HERNANDEZ
JEFE DEL DEPARTAMENTO DE RECURSOS FINANCIEROS

L.C.P. RAFAEL ANTONIO HERNANDEZ CABAL
TITULAR DE LA DIRECCIÓN FINANCIERA

**Estado Analítico del Ejercicio del Presupuesto de Egresos
Clasificación por Objeto del Gasto (Capítulo y Concepto)
Del 01 de enero al 30 de septiembre de 2022**

Concepto	Egresos					Subejercicio
	Aprobado	Ampliaciones/ (Reducciones)	Modificado	Devengado	Pagado	
	1	2	3 = (1 + 2)	4	5	
Servicios Personales	392,038,341.00	65,008,009.13	457,046,350.13	357,901,647.51	350,636,484.60	99,144,702.62
Remuneraciones al Personal de Caracter Permanente	213,843,731.65	-7,784,368.01	206,059,363.64	172,792,554.98	172,792,554.98	33,266,808.66
Remuneraciones al Personal de Caracter Transitorio	0.00	6,743,901.11	6,743,901.11	6,383,821.63	6,383,821.63	360,079.48
Remuneraciones Adicionales y Especiales	44,856,003.00	31,503,034.86	76,359,037.86	50,327,004.03	50,327,004.03	26,032,033.83
Seguridad Social	103,568,983.50	10,238,349.13	113,807,332.63	90,466,660.77	83,203,522.86	23,340,671.86
Otras Prestaciones Sociales y Económicas	24,545,053.00	24,484,398.41	49,029,451.41	33,266,213.61	33,264,188.61	15,763,237.80
Previsiones	0.00	0.00	0.00	0.00	0.00	0.00
Pago de Estímulos a Servidores Públicos	5,224,569.85	-177,306.37	5,047,263.48	4,665,392.49	4,665,392.49	381,870.99
Materiales y Suministros	7,367,025.00	347,795.77	7,714,820.77	6,030,396.78	6,030,396.78	1,684,423.99
Materiales de Administración, Emisión de Documentos y Artículos Oficiales	3,771,591.86	1,077,485.55	4,849,077.41	4,232,774.02	4,232,774.02	616,303.39
Alimentos y Utensilios	216,651.10	74,436.19	291,087.29	262,299.78	262,299.78	28,787.51
Materias Primas y Materiales de Producción y Comercialización	0.00	0.00	0.00	0.00	0.00	0.00
Materiales y Artículos de Construcción y Reparación	1,559,541.19	-138,751.45	1,420,789.74	803,847.28	803,847.28	616,942.46
Productos Químicos, Farmacéuticos y de Laboratorio	97,249.93	46,151.03	143,400.96	126,890.89	126,890.89	16,510.07
Combustibles, Lubricantes y Aditivos	750,000.00	-141,272.34	608,727.66	398,727.66	398,727.66	210,000.00
Vestuario, Blancos, Prendas de Protección y Artículos Deportivos	110,000.00	4,319.61	114,319.61	75,719.35	75,719.35	38,600.26
Materiales y Suministros para Seguridad	0.00	0.00	0.00	0.00	0.00	0.00
Herramientas, Refacciones y Accesorios Menores	861,990.92	-574,572.82	287,418.10	130,137.80	130,137.80	157,280.30
Servicios Generales	25,088,337.00	-143,000.00	24,945,337.00	17,890,785.89	17,849,481.80	7,054,551.11
Servicios Básicos	6,646,484.87	-714,568.39	5,931,916.48	4,695,414.33	4,695,414.33	1,236,502.15
Servicios de Arrendamiento	1,543,013.00	88,304.71	1,631,317.71	1,070,836.46	1,070,836.46	560,481.25
Servicios Profesionales, Científicos, Técnicos y Otros Servicios	1,458,720.23	730,260.12	2,188,980.35	1,935,461.86	1,894,157.77	253,518.49
Servicios Financieros, Bancarios y Comerciales	173,000.00	5,932.40	178,932.40	177,486.32	177,486.32	1,446.08
Servicios de Instalación, Reparación, Mantenimiento y Conservación	3,050,118.04	388,860.56	3,438,978.60	1,996,474.98	1,996,474.98	1,442,503.62
Servicios de Comunicación Social y Publicidad	300,000.00	20,880.00	320,880.00	245,880.00	245,880.00	75,000.00
Servicio de Traslado y Viáticos	1,356,447.91	-363,486.99	992,960.92	400,630.89	400,630.89	592,330.03
Servicios Oficiales	1,335,002.95	-628,273.87	706,729.08	242,009.59	242,009.59	464,719.49
Otros Servicios Generales	9,225,550.00	329,091.46	9,554,641.46	7,126,591.46	7,126,591.46	2,428,050.00
Transferencias, Asignaciones, Subsidios y Otras Ayudas	0.00	28,152,596.01	28,152,596.01	28,152,596.01	28,152,596.01	0.00
Transferencias Internas y Asignaciones al Sector Público	0.00	0.00	0.00	0.00	0.00	0.00
Transferencias al Resto del Sector Público	0.00	0.00	0.00	0.00	0.00	0.00
Subsidios y Subvenciones	0.00	25,652,726.00	25,652,726.00	25,652,726.00	25,652,726.00	0.00
Ayudas Sociales	0.00	2,499,870.01	2,499,870.01	2,499,870.01	2,499,870.01	0.00
Pensiones y Jubilaciones	0.00	0.00	0.00	0.00	0.00	0.00
Transferencias a Fideicomisos, Mandatos y Otros Análogos	0.00	0.00	0.00	0.00	0.00	0.00
Transferencias a la Seguridad Social	0.00	0.00	0.00	0.00	0.00	0.00
Donaciones	0.00	0.00	0.00	0.00	0.00	0.00
Transferencias al Exterior	0.00	0.00	0.00	0.00	0.00	0.00
Bienes Muebles, Inmuebles e Intangibles	0.00	143,000.00	143,000.00	0.00	0.00	143,000.00
Mobiliario y Equipo de Administración	0.00	143,000.00	143,000.00	0.00	0.00	143,000.00
Mobiliario y Equipo Educacional y Recreativo	0.00	0.00	0.00	0.00	0.00	0.00
Equipo e Instrumental Médico y de Laboratorio	0.00	0.00	0.00	0.00	0.00	0.00
Vehículos y Equipo de Transporte	0.00	0.00	0.00	0.00	0.00	0.00
Equipo de Defensa y Seguridad	0.00	0.00	0.00	0.00	0.00	0.00
Maquinaria, Otros Equipos y Herramientas	0.00	0.00	0.00	0.00	0.00	0.00
Activos Biológicos	0.00	0.00	0.00	0.00	0.00	0.00
Bienes Inmuebles	0.00	0.00	0.00	0.00	0.00	0.00
Activos Intangibles	0.00	0.00	0.00	0.00	0.00	0.00
Inversión Pública	0.00	0.00	0.00	0.00	0.00	0.00
Obra Pública en Bienes de Dominio Público	0.00	0.00	0.00	0.00	0.00	0.00
Obra Pública en Bienes Propios	0.00	0.00	0.00	0.00	0.00	0.00
Proyectos Productivos y Acciones de Fomento	0.00	0.00	0.00	0.00	0.00	0.00
Inversiones Financieras y Otras Provisiones	0.00	0.00	0.00	0.00	0.00	0.00
Inversiones para el Fomento de Actividades Productivas	0.00	0.00	0.00	0.00	0.00	0.00
Acciones y Participaciones de Capital	0.00	0.00	0.00	0.00	0.00	0.00
Compra de Títulos y Valores	0.00	0.00	0.00	0.00	0.00	0.00
Concesión de Préstamos	0.00	0.00	0.00	0.00	0.00	0.00
Inversiones en Fideicomisos, Mandatos y Otros Análogos	0.00	0.00	0.00	0.00	0.00	0.00
Otras Inversiones Financieras	0.00	0.00	0.00	0.00	0.00	0.00
Provisiones para Contingencias y Otras Erogaciones Especiales	0.00	0.00	0.00	0.00	0.00	0.00
Participaciones y Aportaciones	0.00	0.00	0.00	0.00	0.00	0.00
Participaciones	0.00	0.00	0.00	0.00	0.00	0.00
Aportaciones	0.00	0.00	0.00	0.00	0.00	0.00
Convenios	0.00	0.00	0.00	0.00	0.00	0.00
Deuda Pública	0.00	0.00	0.00	0.00	0.00	0.00
Amortización de la Deuda Pública	0.00	0.00	0.00	0.00	0.00	0.00

MTRO. MIGUEL ÁNGEL CONTRERAS VERDUGO
DIRECTOR GENERAL

L.C.P. ARMANDO BROWN RUIZ
DIRECTOR DE PLANEACIÓN

LIC. LUIS ENRIQUE ÁLVAREZ RUIZ
JEFE DEL DEPARTAMENTO DE PROGRAMACIÓN Y PRESUPUESTO

**Estado Analítico del Ejercicio del Presupuesto de Egresos
Clasificación por Objeto del Gasto (Capítulo y Concepto)
Del 01 de enero al 30 de septiembre de 2022**

Concepto	Egresos					Subejercicio
	Aprobado	Ampliaciones/ (Reducciones)	Modificado	Devengado	Pagado	
	1	2	3 = (1 + 2)	4	5	
Intereses de la Deuda Pública	0.00	0.00	0.00	0.00	0.00	0.00
Comisiones de la Deuda Pública	0.00	0.00	0.00	0.00	0.00	0.00
Gastos de la Deuda Pública	0.00	0.00	0.00	0.00	0.00	0.00
Costos por Coberturas	0.00	0.00	0.00	0.00	0.00	0.00
Apoyos Financieros	0.00	0.00	0.00	0.00	0.00	0.00
Adeudos de Ejercicios Fiscales Anteriores (Adefas)	0.00	0.00	0.00	0.00	0.00	0.00
Total del Gasto	424,493,703.00	93,508,400.91	518,002,103.91	409,975,426.19	402,668,959.19	108,026,677.72

MTRO. MIGUEL ÁNGEL CONTRERAS VERDUGO
DIRECTOR GENERAL

L.C.F. ARMANDO BROWN RUIZ
DIRECTOR DE PLANEACIÓN

LIC. LUIS ENRIQUE ÁLVAREZ RUIZ
JEFE DEL DEPARTAMENTO DE PROGRAMACIÓN Y
PRESUPUESTO

**Estado Analítico del Ejercicio del Presupuesto de Egresos
Clasificación Económica (por Tipo de Gasto)
Del 01 de enero al 30 de septiembre de 2022**


Concepto	Egresos					Subejercicio
	Aprobado	Ampliaciones/ (Reducciones)	Modificado	Devengado	Pagado	
	1	2	3 = (1 + 2)	4	5	
Gasto Corriente	424,493,703.00	93,365,400.91	517,859,103.91	409,975,426.19	402,668,959.19	107,883,677.72
Gasto de Capital	0.00	143,000.00	143,000.00	0.00	0.00	143,000.00
Amortización de la deuda y disminución de pasivos	0.00	0.00	0.00	0.00	0.00	0.00
Pensiones y Jubilaciones	0.00	0.00	0.00	0.00	0.00	0.00
Participaciones	0.00	0.00	0.00	0.00	0.00	0.00
Total del Gasto	424,493,703.00	93,508,400.91	518,002,103.91	409,975,426.19	402,668,959.19	108,026,677.72



MTRO. MIGUEL ÁNGEL CONTRERAS VERDUGO
DIRECTOR GENERAL



L.C.P. ARMANDO BROWN RUIZ
DIRECTOR DE PLANEACIÓN



LIC. LUIS ENRIQUE ÁLVAREZ RUIZ
JEFE DEL DEPARTAMENTO DE PROGRAMACIÓN Y
PRESUPUESTO

Estado Analítico del Ejercicio del Presupuesto de Egresos
Clasificación Administrativa
Del 01 de enero al 30 de septiembre de 2022

Concepto	Egresos					Subejercicio
	Aprobado	Ampliaciones/ (Reducciones)	Modificado	Devengado	Pagado	
	1	2	3 = (1 + 2)	4	5	
COLEGIO DE ESTUDIOS CIENTÍFICOS Y TECNOLÓGICOS DEL ESTADO DE TABASCO	0.00	0.00	0.00	0.00	0.00	0.00
DIRECCIÓN FINANCIERA	32,455,362.00	28,470,606.88	60,925,968.88	52,043,993.78	52,002,689.69	8,881,975.10
DIRECCIÓN GENERAL	392,038,341.00	65,037,794.03	457,076,135.03	357,931,432.41	350,666,269.50	99,144,702.62
Total del Gasto	424,493,703.00	93,508,400.91	518,002,103.91	409,975,426.19	402,668,959.19	108,026,677.72



MTRO. MIGUEL ÁNGEL CONTRERAS VERDUGO
DIRECTOR GENERAL



L.C.P. ARMANDO BROWN RUIZ
DIRECTOR DE PLANEACIÓN



LIC. LUIS ENRIQUE ÁLVAREZ RUIZ
JEFE DEL DEPARTAMENTO DE PROGRAMACIÓN Y
PRESUPUESTO

Estado Analítico del Ejercicio del Presupuesto de Egresos
Clasificación Funcional (Finalidad y Función)
Del 01 de enero al 30 de septiembre de 2022

Concepto	Egresos					Subejercicio 6 = (3 - 4)
	Aprobado	Ampliaciones/ (Reducciones)	Modificado	Devengado	Pagado	
	1	2	3 = (1 + 2)	4	5	
Gobierno	0.00	0.00	0.00	0.00	0.00	0.00
Legislación	0.00	0.00	0.00	0.00	0.00	0.00
Justicia	0.00	0.00	0.00	0.00	0.00	0.00
Coordinación de la Política de Gobierno	0.00	0.00	0.00	0.00	0.00	0.00
Relaciones Exteriores	0.00	0.00	0.00	0.00	0.00	0.00
Asuntos Financieros y Hacendarios	0.00	0.00	0.00	0.00	0.00	0.00
Seguridad Nacional	0.00	0.00	0.00	0.00	0.00	0.00
Asuntos de Orden Público y de Seguridad Interior	0.00	0.00	0.00	0.00	0.00	0.00
Otros Servicios Generales	0.00	0.00	0.00	0.00	0.00	0.00
Desarrollo Social	424,493,703.00	93,508,400.91	518,002,103.91	409,975,426.19	402,668,959.19	108,026,677.72
Protección Ambiental	0.00	0.00	0.00	0.00	0.00	0.00
Vivienda y Servicios a la Comunidad	0.00	0.00	0.00	0.00	0.00	0.00
Salud	0.00	0.00	0.00	0.00	0.00	0.00
Recreación, Cultura y Otras Manifestaciones Sociales	0.00	0.00	0.00	0.00	0.00	0.00
Educación	424,493,703.00	93,508,400.91	518,002,103.91	409,975,426.19	402,668,959.19	108,026,677.72
Protección Social	0.00	0.00	0.00	0.00	0.00	0.00
Otros Asuntos Sociales	0.00	0.00	0.00	0.00	0.00	0.00
Desarrollo Económico	0.00	0.00	0.00	0.00	0.00	0.00
Asuntos Económicos y Comerciales en General	0.00	0.00	0.00	0.00	0.00	0.00
Agropecuaria, Silvicultura, Pesca y Caza	0.00	0.00	0.00	0.00	0.00	0.00
Combustibles y Energía	0.00	0.00	0.00	0.00	0.00	0.00
Minería, Manufacturas y Construcción	0.00	0.00	0.00	0.00	0.00	0.00
Transporte	0.00	0.00	0.00	0.00	0.00	0.00
Comunicaciones	0.00	0.00	0.00	0.00	0.00	0.00
Turismo	0.00	0.00	0.00	0.00	0.00	0.00
Ciencia, Tecnología e Innovación	0.00	0.00	0.00	0.00	0.00	0.00
Otras Industrias y Otros Asuntos Económicos	0.00	0.00	0.00	0.00	0.00	0.00
Otras No Clasificadas en Funciones Anteriores	0.00	0.00	0.00	0.00	0.00	0.00
Transacciones de la Deuda Pública /Costo Financiero de la Deuda	0.00	0.00	0.00	0.00	0.00	0.00
Transferencias, Participaciones y Aportaciones entre Diferentes Niveles y Órdenes de Gobierno	0.00	0.00	0.00	0.00	0.00	0.00
Saneamiento del Sistema Financiero	0.00	0.00	0.00	0.00	0.00	0.00
Adeudos de Ejercicios Fiscales Anteriores	0.00	0.00	0.00	0.00	0.00	0.00
Total del Gasto	424,493,703.00	93,508,400.91	518,002,103.91	409,975,426.19	402,668,959.19	108,026,677.72

MTRO. MIGUEL ÁNGEL CONTRERAS VERDUGO
DIRECTOR GENERAL

L.C.P. ARMANDO BROWN RUIZ
DIRECTOR DE PLANEACIÓN

LIC. LUIS ENRIQUE ÁLVAREZ RUIZ
JEFE DEL DEPARTAMENTO DE PROGRAMACIÓN Y
PRESUPUESTO

Endeudamiento Neto
Del 01 de enero al 30 de septiembre de 2022

Identificación de Crédito o Instrumento	Contratación / Colocación	Amortización	Endeudamiento Neto
	A	B	C = A - B
Créditos Bancarios			
	0.00	0.00	0
	0.00	0.00	0
	0.00	0.00	0
	0.00	0.00	0
	0.00	0.00	0
	0.00	0.00	0
	0.00	0.00	0
Total Créditos Bancarios	0.00	0.00	0
Otros Instrumentos de Deuda			
	0.00	0.00	0
	0.00	0.00	0
	0.00	0.00	0
	0.00	0.00	0
	0.00	0.00	0
	0.00	0.00	0
Total Otros Instrumentos de Deuda	0.00	0.00	0
TOTAL	0.00	0.00	0

MTRO. MIGUEL ÁNGEL CONTRERAS VERDUGO
DIRECTOR GENERAL

L.C.P. ARMANDO BROWN RUIZ
DIRECTOR DE PLANEACIÓN

LIC. LUIS ENRIQUE ÁLVAREZ RUIZ
JEFE DEL DEPARTAMENTO DE PROGRAMACIÓN Y
PRESUPUESTO

**Intereses de la Deuda
 Del 01 de enero al 30 de septiembre de 2022**

Identificación de Crédito o Instrumento	Devengado	Pagado
Créditos Bancarios		
Total de Intereses de Créditos Bancarios		
Otros Instrumentos de Deuda		
Total de Intereses de Otros Instrumentos de Deuda		
TOTAL		


MTRO. MIGUEL ÁNGEL CONTRERAS VERDUGO
DIRECTOR GENERAL


L.C.P. ARMANDO BROWN RUIZ
DIRECTOR DE PLANEACIÓN


LIC. LUIS ENRIQUE ÁLVAREZ RUIZ
JEFE DEL DEPARTAMENTO DE PROGRAMACIÓN Y PRESUPUESTO

**Gasto por Categoría Programática
Del 01 de enero al 30 de septiembre de 2022**

Concepto	Egresos					Subejercicio
	Aprobado	Ampliaciones/ (Reducciones)	Modificado	Devengado	Pagado	
	1	2	3 = (1 + 2)	4	5	6 = (3 - 4)
Programas	424,493,703.00	93,508,400.91	518,002,103.91	409,975,426.19	402,668,959.19	108,026,677.72
Subsidios: Sector Social y Privado o Entidades Federativas y Municipios	0.00	0.00	0.00	0.00	0.00	0.00
Sujetos a Reglas de Operación	0.00	0.00	0.00	0.00	0.00	0.00
Otros Subsidios	0.00	0.00	0.00	0.00	0.00	0.00
Desempeño de las Funciones	423,781,453.00	93,508,400.91	517,289,853.91	409,975,426.19	402,668,959.19	107,314,427.72
Prestación de Servicios Públicos	423,781,453.00	57,058,735.78	480,840,188.78	373,525,761.06	366,219,294.06	107,314,427.72
Provisión de Bienes Públicos	0.00	0.00	0.00	0.00	0.00	0.00
Planeación, seguimiento y evaluación de políticas públicas	0.00	0.00	0.00	0.00	0.00	0.00
Promoción y fomento	0.00	0.00	0.00	0.00	0.00	0.00
Regulación y supervisión	0.00	0.00	0.00	0.00	0.00	0.00
Funciones de las Fuerzas Armadas (Únicamente Gobierno Federal)	0.00	0.00	0.00	0.00	0.00	0.00
Específicos	0.00	36,449,665.13	36,449,665.13	36,449,665.13	36,449,665.13	0.00
Proyectos de Inversión	0.00	0.00	0.00	0.00	0.00	0.00
Administrativos y de Apoyo	0.00	0.00	0.00	0.00	0.00	0.00
Apoyo al proceso presupuestario y para mejorar la eficiencia institucional	0.00	0.00	0.00	0.00	0.00	0.00
Apoyo a la función pública y al mejoramiento de la gestión	0.00	0.00	0.00	0.00	0.00	0.00
Operaciones ajenas	0.00	0.00	0.00	0.00	0.00	0.00
Compromisos	712,250.00	0.00	712,250.00	0.00	0.00	712,250.00
Obligaciones de cumplimiento de resolución jurisdiccional	712,250.00	0.00	712,250.00	0.00	0.00	712,250.00
Desastres Naturales	0.00	0.00	0.00	0.00	0.00	0.00
Obligaciones	0.00	0.00	0.00	0.00	0.00	0.00
Pensiones y jubilaciones	0.00	0.00	0.00	0.00	0.00	0.00
Aportaciones a la seguridad social	0.00	0.00	0.00	0.00	0.00	0.00
Aportaciones a fondos de estabilización	0.00	0.00	0.00	0.00	0.00	0.00
Aportaciones a fondos de inversión y reestructura de pensiones	0.00	0.00	0.00	0.00	0.00	0.00
Programas de Gasto Federalizado	0.00	0.00	0.00	0.00	0.00	0.00
Gasto Federalizado	0.00	0.00	0.00	0.00	0.00	0.00
Participaciones a entidades federativas y municipios	0.00	0.00	0.00	0.00	0.00	0.00
Costo financiero, deuda o apoyos a deudores y ahorradores de la banca	0.00	0.00	0.00	0.00	0.00	0.00
Adeudos de ejercicios fiscales anteriores	0.00	0.00	0.00	0.00	0.00	0.00
Total del Gasto	424,493,703.00	93,508,400.91	518,002,103.91	409,975,426.19	402,668,959.19	108,026,677.72

MTRO. MIGUEL ÁNGEL CONTRERAS VERDUGO
DIRECTOR GENERAL

L.C.P. ARMANDO BROWN RUIZ
DIRECTOR DE PLANEACIÓN

LIC. LUIS ENRIQUE ÁLVAREZ RUIZ
JEFE DEL DEPARTAMENTO DE PROGRAMACIÓN Y
PRESUPUESTO



En este periodo el Colegio de Estudios Científicos y Tecnológicos del Estado de Tabasco no cuenta con Proyectos y Programas de Inversión.

LIC. MIGUEL ANGEL CONTRERAS VERDUGO
DIRECTOR GENERAL

LCP. RAFAEL ANTONIO HERNÁNDEZ CABAL
TITULAR DE LA DIRECCION
FINANCIERA

L.C.P. FRANCISCO JAVIER GORDOA
HERNANDEZ
JEFE DEL DEPTO. DE RECURSOS FINANCIEROS

GOBIERNO DEL ESTADO DE TABASCO
AVANCE EN LOS INDICADORES DE DESEMPEÑO DE LOS PROGRAMAS PRESUPUESTARIOS
TRIMESTRE JULIO-SEPTIEMBRE 2022

Ente Público	Colegio de Estudios Científicos y Tecnológicos del Estado de Tabasco
Programa Presupuestario	E087 - ATENCION EDUCATIVA AL NIVEL MEDIO SUPERIOR

OBJETIVOS DEL PLAN ESTATAL DE DESARROLLO

- 2.4.3.1 - Refrendar a la población el derecho pleno a una educación de calidad, en condiciones de inclusión, equidad e igualdad sustantiva, que permita expandir sus conocimientos, habilidades y actitudes, favoreciendo el desarrollo sostenible de la entidad.
- 2.4.3.3 - Coordinar las políticas públicas para el apoyo y desarrollo de las y los jóvenes, así como la cultura física y el deporte, mediante la articulación integral e incluyente con las instituciones públicas y privadas en todo el estado.
- 4.3.3.5 - Garantizar el goce de los derechos humanos y el desarrollo de una cultura de valores, respeto y legalidad, a favor de niñas, niños, adolescentes y otros grupos de población en situación de riesgo y vulnerabilidad.
- 4.3.3.7 - Garantizar la igualdad, no discriminación, y paridad de género, entre mujeres y hombres, para su pleno desarrollo en los planos familiar, social y laboral.
- 4.3.3.8 - Establecer la integración, inclusión y convivencia de personas con discapacidad en situación de vulnerabilidad, favoreciendo el desarrollo de sus habilidades y su participación activa en la comunidad.

OBJETIVOS DE DESARROLLO SOSTENIBLE

- 4 - Garantizar una educación inclusiva y equitativa de calidad y promover oportunidades de aprendizaje permanente para todos
- 8 - Promover el crecimiento económico sostenido, inclusivo y sostenible, el empleo pleno y productivo y el trabajo decente para todos
- 9 - Construir infraestructuras resilientes , promover la industrialización inclusiva y sostenible y fomentar la innovación

INDICADORES DE DESEMPEÑO

Clave	Objetivo	Indicador	Método cálculo	Dimensión	Meta		Avance	Semáforo
					Anual	Trimestre		
Componente								
C04	Vinculación de alumnos con diversas entidades de la iniciativa privada o del sector público proporcionada.	Porcentaje de alumnos vinculados con los sectores productivos	PORCENTUAL	EFICACIA	93.548		70.354	
C05	Infraestructura física educativa y de telecomunicaciones. Mejorada.	Porcentaje de planteles beneficiados en los diferentes programas internos, estatales y federales para el fortalecimiento a equipamiento y espacios educativos	PORCENTUAL	EFICIENCIA	100		85.714	
C01	Educación de calidad y equidad. Proporcionada.	Porcentaje de aprovechamiento o rendimiento escolar.	PORCENTUAL	EFICACIA	7.899		7.974	
C03	Personal docente con competencias profesionales fortalecidas	Docentes beneficiados con los programas de la Ley General para la carrera de las maestras y los maestros.	PORCENTUAL	CALIDAD	36.507		87.301	
C03	Personal docente con competencias profesionales fortalecidas	Porcentaje de docentes en programas de formación, actualización y capacitación	PORCENTUAL	EFICACIA	100		17.25	

GOBIERNO DEL ESTADO DE TABASCO
AVANCE EN LOS INDICADORES DE DESEMPEÑO DE LOS PROGRAMAS PRESUPUESTARIOS
TRIMESTRE JULIO-SEPTIEMBRE 2022

Ente Público	Colegio de Estudios Científicos y Tecnológicos del Estado de Tabasco
Programa Presupuestario	E087 - ATENCION EDUCATIVA AL NIVEL MEDIO SUPERIOR

INDICADORES DE DESEMPEÑO

Clave	Objetivo	Indicador	Método cálculo	Dimensión	Meta		Avance	Semáforo
					Anual	Trimestre		
Componente								
C02	Planes y programas de estudios actualizados	Porcentaje de planes y programas de estudio autorizados	PORCENTUAL	EFICACIA	100		100	
C01	Educación de calidad y equidad. Proporcionada.	Porcentaje de atención a la demanda potencial	PORCENTUAL	EFICACIA	23.143		22.779	
C01	Educación de calidad y equidad. Proporcionada.	Porcentaje de atención a la demanda potencial	PORCENTUAL	EFICACIA	23.143			
Actividad								
C0104	Apoyar a los alumnos del CECyTE en trámites de becas.	Porcentaje de alumnos becados	PORCENTUAL	EFICACIA	100			
C0103	Realizar actividades en el cuidado del medio ambiente, cultura de la paz, igualdad e inclusión para la formación integral del estudiante	Actividades para la formación integral del estudiante (cuidado del medio ambiente, cultura de la paz, igualdad e inclusión)	PORCENTUAL	EFICACIA	69.23	15	13.846	
C0102	Operación de los servicios personales.	Porcentaje de cumplimiento con la legislación laboral en relación al pago de las remuneraciones al personal.	PORCENTUAL	EFICIENCIA	100	25	16.924	
C0205	Participar en actividades de emprendimiento e innovación tecnológica.	Porcentaje de actividades de emprendimiento e innovación tecnológica realizadas	PORCENTUAL	EFICACIA	53.333			
C0203	Realizar actividades culturales, deportivas y del cuidado de la salud.	Porcentaje de actividades culturales, deportivas y del cuidado de la salud realizadas	PORCENTUAL	EFICACIA	94.736	10	69.473	
C0105	Realización de programas de atención al alumno	Porcentaje de estudiantes atendidos mediante los programas vigentes (tutorías, orientación educativa, asesorías, HSE, psicología, servicios médicos)	PORCENTUAL	EFICACIA	67.226	10	0	
C0101	Operación de las áreas centrales y planteles.	Porcentaje de cumplimiento con el pago de servicios y suministros para el buen funcionamiento de los planteles y las áreas de trabajo.	PORCENTUAL	EFICIENCIA	100	22	23.776	
C0402	Dar seguimiento a la realización del servicio social de los alumnos del Colegio.	Alumnos con servicio social concluido	PORCENTUAL	EFICACIA	74.358	74.358	75.717	

GOBIERNO DEL ESTADO DE TABASCO
AVANCE EN LOS INDICADORES DE DESEMPEÑO DE LOS PROGRAMAS PRESUPUESTARIOS
TRIMESTRE JULIO-SEPTIEMBRE 2022

Ente Público	Colegio de Estudios Científicos y Tecnológicos del Estado de Tabasco
Programa Presupuestario	E087 - ATENCION EDUCATIVA AL NIVEL MEDIO SUPERIOR



INDICADORES DE DESEMPEÑO

Clave	Objetivo	Indicador	Método cálculo	Dimensión	Meta		Avance	Semáforo
					Anual	Trimestre		
Actividad								
C0502	Gestionar el equipamiento de laboratorios y talleres en los planteles.	Porcentaje de planteles que cuentan con laboratorios y talleres equipados	PORCENTUAL	EFICACIA	100	25	100	
C0201	Elaborar planeaciones didácticas conforme a la rúbrica.	Porcentaje de planeaciones didácticas realizadas conforme a la rúbrica	PORCENTUAL	EFICACIA	100			
C0503	Realizar actividades del programa de mantenimiento en las áreas centrales y planteles del Colegio.	Porcentaje de planteles atendidos en el programa de mantenimiento general	PORCENTUAL	EFICACIA	100	30	28.571	
C0106	Operación de los Comités Institucionales de vigilancia, supervisión y control.	Porcentaje de sesiones de los Comités Institucionales de vigilancia, supervisión y control realizadas.	PORCENTUAL	EFICACIA	94.117		9.803	
C0504	Establecer acciones de prevención y gestión en materia de protección civil, destinadas a salvaguardar la integridad física de la comunidad escolar y del personal del CECyTE Tabasco.	Porcentaje de acciones de prevención y gestión en materia de protección civil.	PORCENTUAL	EFICACIA	100		16.666	
C0403	Impulsar el desarrollo de competencias en los jóvenes del CECyTE.	Alumnos en el Programa de Formación Dual	PORCENTUAL	EFICACIA	100			
C0204	Aplicar encuestas a egresados para su seguimiento.	Porcentaje de encuestas aplicadas a egresados para su seguimiento.	PORCENTUAL	EFICACIA	89.705			
C0401	Dar seguimiento a la realización de prácticas profesionales.	Porcentaje de alumnos con prácticas profesionales concluidas.	PORCENTUAL	EFICACIA	78.947	10	0	
C0302	Actualización profesional del personal docente y directivo.	Porcentaje de docentes y directivos apoyados en su actualización profesional (maestría, especialidades y doctorados)	PORCENTUAL	EFICACIA	2.666			
C0202	Realizar reuniones de grupos colegiados.	Porcentaje de reuniones de grupos colegiados realizados durante cada ciclo escolar	PORCENTUAL	EFICACIA	100	43	28.571	
C0301	Otorgar capacitación, formación y actualización docente.	Porcentaje de capacitaciones otorgadas al personal docente	PORCENTUAL	EFICACIA	83.333	20	91.666	
C0108	Realizar trámite de titulación de alumnos rezagados de generaciones anteriores.	Porcentaje de egresados rezagados con título profesional.	PORCENTUAL	EFICACIA	11.833		11.833	

GOBIERNO DEL ESTADO DE TABASCO
AVANCE EN LOS INDICADORES DE DESEMPEÑO DE LOS PROGRAMAS PRESUPUESTARIOS
TRIMESTRE JULIO-SEPTIEMBRE 2022

Ente Público	Colegio de Estudios Científicos y Tecnológicos del Estado de Tabasco
Programa Presupuestario	E087 - ATENCION EDUCATIVA AL NIVEL MEDIO SUPERIOR

INDICADORES DE DESEMPEÑO

Clave	Objetivo	Indicador	Método cálculo	Dimensión	Meta		Avance	Semáforo
					Anual	Trimestre		
Actividad								
C0107	Realizar acciones para evitar contagios de COVID 19	Porcentaje de acciones realizadas para el retorno seguro a clases.	PORCENTUAL	EFICACIA	100	25	60	
C0501	Proporcionar el servicio de internet en planteles	Planteles con servicio de internet	PORCENTUAL	EFICACIA	100	25	23.809	

PRESUPUESTO

Presupuesto Anual	Meta	Devengado	% Avance
Autorizado	\$423,781,453.00	\$398,832,230.23	94.11%
Modificado	\$480,840,188.78	\$398,832,230.23	82.9%

**GOBIERNO DEL ESTADO DE TABASCO
AVANCE EN LOS INDICADORES DE DESEMPEÑO DE LOS PROGRAMAS PRESUPUESTARIOS
TRIMESTRE JULIO-SEPTIEMBRE 2022**

Ente Público	Colegio de Estudios Científicos y Tecnológicos del Estado de Tabasco
Programa Presupuestario	E087 - ATENCION EDUCATIVA AL NIVEL MEDIO SUPERIOR

COMENTARIOS AL DESEMPEÑO DEL PROGRAMA

Indicador	Porcentaje de cumplimiento con el pago de servicios y suministros para el buen funcionamiento de los planteles y las áreas de trabajo.
Tipo Justificación	Otras explicaciones; cuando el logro sea superior a la meta
Causas variaciones	Se llevaron a cabo más compras de las programadas, debido al incremento de actividades para la operatividad del Colegio.
Efectos variaciones	Se atendieron los requerimientos necesarios realizados por las áreas y planteles que permitió avanzar en los objetivos laborales establecidos.
Observaciones	
Indicador	Porcentaje de cumplimiento con la legislación laboral en relación al pago de las remuneraciones al personal.
Tipo Justificación	Otras causas que por su naturaleza no se pueden agrupar
Causas variaciones	Se cumplió con el pago de sueldos y prestaciones, sin embargo quedamos por debajo de la programación ya que existen plazas vacantes en espera del proceso de escalafón.
Efectos variaciones	Se realizaron los pagos de remuneraciones en tiempo y forma.
Observaciones	
Indicador	Porcentaje de estudiantes atendidos mediante los programas vigentes (tutorías, orientación educativa, asesorías, HSE, psicología, servicios médicos)
Tipo Justificación	Otras causas que por su naturaleza no se pueden agrupar
Causas variaciones	La meta establecida se alcanzó desde el trimestre anterior. Sin embargo se espera que para el último trimestre haya reportes de más alumnos atendidos.
Efectos variaciones	La atención de un mayor número de alumnos nos ayuda a conservar la matrícula y evitar así la deserción y reprobación.
Observaciones	
Indicador	Porcentaje de sesiones de los Comités Institucionales de vigilancia, supervisión y control realizadas.
Tipo Justificación	Otras explicaciones; cuando el logro sea superior a la meta
Causas variaciones	Se realizaron reuniones de comités que estaban previstas para el cuarto trimestre.
Efectos variaciones	Se tomaron acuerdos importantes para la mejora continua de la operatividad del Colegio.
Observaciones	
Indicador	Porcentaje de acciones realizadas para el retorno seguro a clases.
Tipo Justificación	Otras explicaciones; cuando el logro sea superior a la meta
Causas variaciones	El llevar a cabo de manera debida el protocolo del regreso seguro a clases, permite a los alumnos tener mayor seguridad en el entorno educativo y social.
Efectos variaciones	Se realizaron más acciones de prevención de las previstas.
Observaciones	

GOBIERNO DEL ESTADO DE TABASCO
AVANCE EN LOS INDICADORES DE DESEMPEÑO DE LOS PROGRAMAS PRESUPUESTARIOS
TRIMESTRE JULIO-SEPTIEMBRE 2022

Ente Público	Colegio de Estudios Científicos y Tecnológicos del Estado de Tabasco
Programa Presupuestario	E087 - ATENCION EDUCATIVA AL NIVEL MEDIO SUPERIOR
Indicador	Porcentaje de egresados rezagados con título profesional.
Tipo Justificación	Otras explicaciones; cuando el logro sea superior a la meta
Causas variaciones	Los alumnos rezagados cuentan ya con título profesional técnico.
Efectos variaciones	Dicha titulación les da mejores oportunidades de crecimiento profesional.
Observaciones	
Indicador	Porcentaje de reuniones de grupos colegiados realizados durante cada ciclo escolar
Tipo Justificación	Otras causas que por su naturaleza no se pueden agrupar
Causas variaciones	La meta fue menor a la programada, pero se logró el cumplimiento del calendario oficial establecido, tomándose los acuerdos pertinentes en cuanto al mejoramiento de la calidad educativa.
Efectos variaciones	Se realizaron las reuniones calendarizadas.
Observaciones	
Indicador	Porcentaje de actividades culturales, deportivas y del cuidado de la salud realizadas
Tipo Justificación	Otras explicaciones; cuando el logro sea superior a la meta
Causas variaciones	Debido a la baja de restricciones ante la pandemia, hubo una mayor participación de los alumnos en las actividades extracurriculares lo que generó un aumento sustancial en el avance de la meta establecida.
Efectos variaciones	Se realizaron más actividades de formación integral de las programadas.
Observaciones	
Indicador	Porcentaje de capacitaciones otorgadas al personal docente
Tipo Justificación	Otras causas que por su naturaleza no se pueden agrupar
Causas variaciones	Se abrieron más convocatorias de capacitación de las programadas.
Efectos variaciones	Al haber más capacitaciones generó una mejor preparación para los docentes en cuanto a la calidad del servicio que otorgan y al mejoramiento en la enseñanza para los alumnos.
Observaciones	
Indicador	Porcentaje de alumnos con prácticas profesionales concluidas.
Tipo Justificación	Otras causas que por su naturaleza no se pueden agrupar
Causas variaciones	No han concluido las prácticas profesionales.
Efectos variaciones	Los alumnos siguen dando sus prácticas profesionales que los ayuda a fortalecer todo lo aprendido en clases.
Observaciones	

**GOBIERNO DEL ESTADO DE TABASCO
 AVANCE EN LOS INDICADORES DE DESEMPEÑO DE LOS PROGRAMAS PRESUPUESTARIOS
 TRIMESTRE JULIO-SEPTIEMBRE 2022**

Ente Público	Colegio de Estudios Científicos y Tecnológicos del Estado de Tabasco
Programa Presupuestario	E087 - ATENCION EDUCATIVA AL NIVEL MEDIO SUPERIOR
Indicador	Porcentaje de planteles que cuentan con laboratorios y talleres equipados
Tipo Justificación	Otras explicaciones; cuando el logro sea superior a la meta
Causas variaciones	Los 21 planteles del Colegio contaron con apoyo para la mejora en su equipamiento.
Efectos variaciones	Se logró la meta antes de lo previsto y mejorar así la calidad de los servicios educativos.
Observaciones	
Indicador	Porcentaje de acciones de prevención y gestión en materia de protección civil.
Tipo Justificación	Otras explicaciones; cuando el logro sea superior a la meta
Causas variaciones	Se realizaron acciones de protección civil no contempladas en éste trimestre.
Efectos variaciones	Dichas acciones realizadas en conjunto con el personal aumenta el conocimiento de prevención y actuación oportuna en algún sismo o desastre natural.
Observaciones	

Indicadores de Postura Fiscal
Del 01 de enero al 30 de septiembre de 2022

Concepto	Estimado	Devengado	Recaudado/Pagado
I. Ingresos Presupuestarios (I=1+2)	424,493,703.00	435,384,310.98	435,384,310.98
1. Ingresos del Gobierno de la Entidad Federativa ¹	0.00	0.00	0.00
2. Ingresos del Sector Paraestatal ¹	424,493,703.00	435,384,310.98	435,384,310.98
II. Egresos Presupuestarios (II=3+4)	424,493,703.00	409,975,426.19	402,668,959.19
3. Egresos del Gobierno de la Entidad Federativa ²	0.00	0.00	0.00
4. Egresos del Sector Paraestatal ²	424,493,703.00	409,975,426.19	402,668,959.19
III. Balance Presupuestario (Superávit o Déficit) (III = I - II)	0.00	25,408,884.79	32,715,351.79

Concepto	Estimado	Devengado	Recaudado/Pagado
III. Balance presupuestario (Superávit o Déficit)	0.00	25,408,884.79	32,715,351.79
IV. Intereses, Comisiones y Gastos de la Deuda	0.00	0.00	0.00
V. Balance Primario (Superávit o Déficit) (V= III - IV)	0.00	25,408,884.79	32,715,351.79

Concepto	Estimado	Devengado	Recaudado/Pagado
A. Financiamiento	0.00	0.00	0.00
B. Amortización de la deuda	0.00	0.00	0.00
C. Endeudamiento ó desendeudamiento (C = A - B)	0.00	0.00	0.00

MTRO. MIGUEL ÁNGEL CONTRERAS VERDUGO
DIRECTOR GENERAL


L.C.P. ARMANDO BROWN RUIZ
DIRECTOR DE PLANEACIÓN

LIC. LUIS ENRIQUE ÁLVAREZ RUIZ
JEFE DEL DEPARTAMENTO DE PROGRAMACIÓN Y
PRESUPUESTO

L.C.P. FRANCISCO JAVIER GORDOA HERNANDEZ
JEFE DEL DEPARTAMENTO DE RECURSOS FINANCIEROS

L.C.P. RAFAEL ANTONIO HERNANDEZ CABAL
TITULAR DE LA DIRECCIÓN FINANCIERA

Colegio de Estudios Científicos y Tecnológicos del Estado de Tabasco



ANEXO DE BANCO AL 30 DE SEPTIEMBRE DE 2022

BANCO BANCOMER
CTA. DE CHEQUES No. 0112329948

SALDO SEGÚN LIBROS	398,654.02
MAS:	
CHEQUES EN TRANSITO	356,773.67

FECHA	CHEQUE	IMPORTE
22/12/2021	1535 JOSE LENIN PEREZ LOPEZ	10,926.44
27/01/2022	1557 PRESTACIONES DE FIN DE AÑO 2021 PERSONA DE BAJA CHEQUE 1557	345,847.19
	DIF	0.04

MAS:
DEPOSITOS BANCARIOS NO CONSIDERADOS POR NOSOTROS

MENOS:
COMISIONES NO CONSIDERADAS POR NOSOTROS

MENOS:
DEPOSITOS EN LIBROS NO CONSIDERADOS POR EL BANCO

SALDO SEGÚN LIBROS

398,654.02

MAS:

CHEQUES EN TRANSITO

356,773.67

SALDO SEGÚN BANCOS

755,427.69



LCP. FCO. JAVIER GORDOA HERNANDEZ
JEFE DE DEPTO DE RECURSOS
FINANCIEROS



LCP. RAFAEL ANTONIO HERNANDEZ CABAL
TITULAR DE LA DIRECCION
FINANCIERA



MTRO: MIGUEL ANGEL CONTRERAS VERDUGO
DIRECTOR GENERAL



COLEGIO DE ESTUDIOS CIENTI Y TECNOLOGICOS DEL
FONDEADORA 2018
RIO MEZCALAPA 106 C
CASA BLANCA

MEXICO

CP 86060

Periodo	DEL 01/09/2022 AL 30/09/2022
Fecha de Corte	30/09/2022
No. de Cuenta	0112329948
No. de Cliente	B5423388
R.F.C	CEC941119F94
No. Cuenta CLABE	012790001123299480

SUCURSAL : 7681 GOBIERNO TABASCO
DIRECCION: PAGES LLERGO S/N COL. NUEVA
VILLAHERMOSA MEX TA
PLAZA: VILLA HERMOSA
TELEFONO: 3102107

Información Financiera

MONEDA NACIONAL

Rendimiento		
Saldo Promedio		755,638.18
Días del Periodo		30
Tasa Bruta Anual	%	0.010
Saldo Promedio Gravable		0.00
Intereses a Favor (+)		6.30
ISR Retenido (-)		0.00
Comisiones de la cuenta		
Cheques pagados	0	0.00
Manejo de Cuenta		0.00
Anualidad		0.00
Operaciones	0	0.00
Total Comisiones		0.00
Cargos Objetados	0	0.00
Abonos Objetados	0	0.00

Comportamiento		
Saldo de Liquidación Inicial		755,646.69
Saldo de Operación Inicial		755,646.69
Depósitos / Abonos (+)	1	6.53
Retiros / Cargos (-)	1	225.53
Saldo Final (+)		755,427.69
Saldo de Operación Final		755,427.69
Saldo Promedio Mínimo Mensual Hasta:		0

Otros productos incluidos en el estado de cuenta (Inversiones)



Contrato	Producto	Tasa de Interes anual	GAT	GAT	Total de comisiones
			Nominal	Real	
N/A	N/A	N/A	Antes de impuestos		N/A
N/A	N/A	N/A	N/A	N/A	N/A

Detalle de Movimientos Realizados

FECHA							SALDO	
OPER	LIQ	COD.	DESCRIPCIÓN	REFERENCIA	CARGOS	ABONOS	OPERACIÓN	LIQUIDACIÓN
01/SEP	01/SEP	C19	INTERESES GANADOS			6.53	755,653.22	755,653.22
29/SEP	29/SEP	W41	TRASPASO ENTRE CUENTAS		225.53		755,427.69	755,427.69
TRASPASO0118010358 BMRCASH Ref. REFBNTC00474150								

Estimado Cliente,
Su Estado de Cuenta ha sido modificado y ahora tiene más detalle de información.
También le informamos que su Contrato ha sido modificado,
el cual puede consultarlo en cualquier sucursal o www.bbva.mx
Con BBVA adelante.

Colegio de Estudios Científicos y Tecnológicos del Estado de Tabasco



ANEXO DE BANCO AL 30 DE SEPTIEMBRE DE 2022

BANCO BANCOMER
CTA DE CHEQUES No. 0113000923

SALDO SEGÚN LIBROS 134,055.41

MAS:

CHEQUES EN TRANSITO

FECHA	CHEQUE	BENEFICIARIO	IMPORTE	0.00
-------	--------	--------------	---------	------

MAS:

DEPOSITOS BANCARIOS NO CONSIDERADOS POR NOSOTROS 0.00

MENOS:

COMISIONES NO CONSIDERADAS POR NOSOTROS -

MENOS:

DEPOSITOS EN LIBROS NO CONSIDERADOS POR EL BANCO 0.00

SALDO SEGÚN BANCOS 134,055.41

LCP. FCO. JAVIER GORDOA HERNANDEZ
JEFE DE DEPTO DE RECURSOS FINANCIEROS

LCP. RAFAEL ANTONIO HERNANDEZ CABAL
TITULAR DE LA DIRECCION FINANCIERA

MTRO. MIGUEL ANGEL CONTRERAS VERDUGO
DIRECTOR GENERAL



COLEGIO DE ESTUDIOS CIENTI Y TECNOLOGICOS DEL
TITULOS
RIO MEZCALAPA 106 C
CASA BLANCA

MEXICO

CP 86060

Periodo	DEL 01/09/2022 AL 30/09/2022
Fecha de Corte	30/09/2022
No. de Cuenta	0113000923
No. de Cliente	B5423388
R.F.C	CEC941119F94
No. Cuenta CLABE	012790001130009236

SUCURSAL : 7681 GOBIERNO TABASCO
DIRECCION: PAGES LLERGO S/N COL. NUEVA
VILLAHERMOSA MEX TA
PLAZA: VILLA HERMOSA
TELEFONO: 3102107

Información Financiera

Rendimiento		
Saldo Promedio		134,086.10
Días del Periodo		30
Tasa Bruta Anual	%	0.010
Saldo Promedio Gravable		0.00
Intereses a Favor (+)		1.12
ISR Retenido (-)		0.00
Comisiones de la cuenta		
Cheques pagados	0	0.00
Manejo de Cuenta		0.00
Anualidad		0.00
Operaciones	0	0.00
Total Comisiones		0.00
Cargos Objetados	0	0.00
Abonos Objetados	0	0.00

MONEDA NACIONAL

Comportamiento		
Saldo de Liquidación Inicial		134,350.83
Saldo de Operación Inicial		134,350.83
Depósitos / Abonos (+)	1	1.16
Retiros / Cargos (-)	2	296.58
Saldo Final (+)		134,055.41
Saldo de Operación Final		134,055.41
Saldo Promedio Mínimo Mensual Hasta:		0

Otros productos incluidos en el estado de cuenta (Inversiones)


Contrato	Producto	Tasa de Interés anual	GAT	GAT	Total de comisiones
			Nominal	Real	
			Antes de Impuestos		
N/A	N/A	N/A	N/A	N/A	N/A

Detalle de Movimientos Realizados

FECHA						SALDO	
OPER	LIQ	COD.	DESCRIPCIÓN	REFERENCIA	CARGOS	ABONOS	OPERACIÓN LIQUIDACIÓN
01/SEP	01/SEP	C19	INTERESES GANADOS			1.16	134,351.99 134,351.99
02/SEP	02/SEP	W41	TRASPASO ENTRE CUENTAS		273.46		134,078.53 134,078.53
			TRASPASO0118010412 BMRCASH Ref. REFBNTC00474150				

Estimado Cliente,
Su Estado de Cuenta ha sido modificado y ahora tiene más detalle de información.
También le informamos que su Contrato ha sido modificado,
el cual puede consultarlo en cualquier sucursal o www.bbva.mx
Con BBVA adelante.

Colegio de Estudios Científicos y Tecnológicos del Estado de Tabasco



ANEXO DE BANCO AL 30 DE SEPTIEMBRE DE 2022

BANCO BANCOMER
CTA DE CHEQUES No. 0113552616

SALDO SEGÚN LIBROS 173,284.72

MAS:
CHEQUES EN TRANSITO

FECHA	CHEQUE	IMPORTE	0.00
-------	--------	---------	------

MAS:
DEPOSITOS BANCARIOS NO CONSIDERADOS POR NOSOTROS 0.00

MENOS:
COMISIONES NO CONSIDERADAS POR NOSOTROS -

MENOS:
DEPOSITOS EN LIBROS NO CONSIDERADOS POR EL BANCO 0.00

SALDO SEGÚN BANCOS 173,284.72

LCP. FCO. JAVIER GORDOA HERNANDEZ
JEFE DE DEPTO DE RECURSOS
FINANCIEROS

LCP. RAFAEL ANTONIO HERNANDEZ CABAL
TITULAR DE LA DIRECCION FINANCIERA

MTRO. MIGUEL ANGEL CONTRERAS VERDUGO
DIRECTOR GENERAL



COLEGIO DE ESTUDIOS CIENTI Y TECNOLOGICOS DEL
DEPOSITO EN GARANTIA
RIO MEZCALAPA 106 C
CASA BLANCA

MEXICO

CP 86060

Estado de Cuenta

CASH MANAGEMENT MORALES MN

PAGINA 1 / 6

Periodo	DEL 01/09/2022 AL 30/09/2022
Fecha de Corte	30/09/2022
No. de Cuenta	0113552616
No. de Cliente	B5423388
R.F.C	CEC941119F94
No. Cuenta CLABE	012790001135526167

SUCURSAL : 7681 GOBIERNO TABASCO
DIRECCION: PAGES LLERGO S/N COL. NUEVA
VILLAHERMOSA MEX TA
PLAZA: VILLA HERMOSA
TELEFONO: 3102107

Información Financiera

MONEDA NACIONAL

Rendimiento		
Saldo Promedio		163,567.52
Días del Periodo		30
Tasa Bruta Anual	%	0.010
Saldo Promedio Gravable		0.00
Intereses a Favor (+)		1.36
ISR Retenido (-)		0.00
Comisiones de la cuenta		
Cheques pagados	0	0.00
Manejo de Cuenta		0.00
A anualidad		0.00
Operaciones	0	0.00
Total Comisiones		0.00
Cargos Objetados	0	0.00
Abonos Objetados	0	0.00

Comportamiento		
Saldo de Liquidación Inicial		159,683.84
Saldo de Operación Inicial		159,683.84
Depósitos / Abonos (+)	2	16,611.39
Retiros / Cargos (-)	2	3,010.51
Saldo Final (+)		173,284.72
Saldo de Operación Final		173,284.72
Saldo Promedio Mínimo Mensual Hasta:		0

Otros productos incluidos en el estado de cuenta (Inversiones)



Contrato	Producto	Tasa de Interés anual	GAT	GAT	Total de comisiones
			Nominal	Real	
N/A	N/A	N/A	Antes de Impuestos		N/A
N/A	N/A	N/A	N/A	N/A	N/A

Detalle de Movimientos Realizados

FECHA		COD. DESCRIPCIÓN	REFERENCIA	CARGOS	ABONOS	SALDO	
OPER	LIQ					OPERACIÓN	LIQUIDACIÓN
01/SEP	01/SEP	C19 INTERESES GANADOS			1.39	159,685.23	159,685.23
20/SEP	20/SEP	W41 TRASPASO ENTRE CUENTAS TRASPASO0118010412 BMRCASH.Ref. REFBNTC00474150		3,000.00		156,685.23	156,685.23

Estimado Cliente,
Su Estado de Cuenta ha sido modificado y ahora tiene más detalle de información.
También le informamos que su Contrato ha sido modificado,
el cual puede consultarlo en cualquier sucursal o www.bbva.mx
Con BBVA adelante.

Colegio de Estudios Científicos y Tecnológicos del Estado de Tabasco



ANEXO DE BANCO AL 30 DE SEPTIEMBRE DE 2022

BANCO BANCOMER
CTA DE CHEQUES No. 0114184556

95,624.10

SALDO SEGÚN LIBROS

MAS:

CHEQUES EN TRANSITO

FECHA	CHEQUE	BENEFICIARIO	IMPORTE	0.00
-------	--------	--------------	---------	------

MAS:

DEPOSITOS BANCARIOS NO CONSIDERADOS POR NOSOTROS	0.00
--	------

MENOS:

COMISIONES NO CONSIDERADAS POR NOSOTROS	-
---	---

MENOS:

DEPOSITOS EN LIBROS NO CONSIDERADOS POR EL BANCO	
--	--

SALDO SEGÚN BANCOS 95,624.10

LCP. FCO. JAVIER GORDOA HERNANDEZ
JEFE DE DEPTO DE RECURSOS
FINANCIEROS

LCP. RAFAEL ANTONIO HERNANDEZ CABAL
TITULAR DE LA DIRECCION FINANCIERA

MTRO. MIGUEL ANGEL CONTRERAS VERDUGO
DIRECTOR GENERAL



COLEGIO DE ESTUDIOS CIENTI Y TECNOLOGICOS DEL
CONCENTRADORA 2020
RIO MEZCALAPA 106 C
CASA BLANCA

MEXICO

CP 86060

Periodo	DEL 01/09/2022 AL 30/09/2022
Fecha de Corte	30/09/2022
No. de Cuenta	0114184556
No. de Cliente	B5423388
R.F.C	CEC941119F94
No. Cuenta CLABE	012790001141845560

SUCURSAL : 7681 GOBIERNO TABASCO
DIRECCION: PAGES LLERGO S/N COL. NUEVA
VILLAHERMOSA MEX TA
PLAZA: VILLA HERMOSA
TELEFONO: 3102107

Información Financiera

MONEDA NACIONAL

Rendimiento		
Saldo Promedio		95,631.01
Días del Periodo		30
Tasa Bruta Anual	%	0.010
Saldo Promedio Gravable		0.00
Intereses a Favor (+)		0.80
ISR Retenido (-)		0.00
Comisiones de la cuenta		
Cheques pagados	0	0.00
Manejo de Cuenta		0.00
Anualidad		0.00
Operaciones	0	0.00
Total Comisiones		0.00
Cargos Objetados	0	0.00
Abonos Objetados	0	0.00

Comportamiento		
Saldo de Liquidación Inicial		95,630.69
Saldo de Operación Inicial		95,630.69
Depósitos / Abonos (+)	1	0.82
Retiros / Cargos (-)	1	7.41
Saldo Final (+)		95,624.10
Saldo de Operación Final		95,624.10
Saldo Promedio Mínimo Mensual Hasta:		0

Otros productos incluidos en el estado de cuenta (Inversiones)




Contrato	Producto	Tasa de Interés anual	GAT	GAT	Total de comisiones
			Nominal	Real	
			Antes de Impuestos		
N/A	N/A	N/A	N/A	N/A	N/A

Detalle de Movimientos Realizados

FECHA		COD. DESCRIPCIÓN	REFERENCIA	CARGOS	ABONOS	SALDO	
OPER	LIQ					OPERACIÓN	LIQUIDACIÓN
01/SEP	01/SEP	C19 INTERESES GANADOS			0.82	95,631.51	95,631.51
29/SEP	29/SEP	W41 TRASPASO ENTRE CUENTAS TRASPASO0118010358 BMRCASH Ref. REFBNTC00474150		7.41		95,624.10	95,624.10

Estimado Cliente,
Su Estado de Cuenta ha sido modificado y ahora tiene más detalle de información.
También le informamos que su Contrato ha sido modificado,
el cual puede consultarlo en cualquier sucursal o www.bbva.mx
Con BBVA adelante.

Colegio de Estudios Científicos y Tecnológicos del Estado de Tabasco



ANEXO DE BANCO AL 30 DE SEPTIEMBRE DE 2022

BANCO BANCOMER
CTA. DE CHEQUES No. 0118010412

SALDO SEGÚN LIBROS 2,024.67

MAS:

CHEQUES EN TRANSITO 10,560.00

FECHA	CHEQUE	BENEFICIARIO	IMPORTE
19/09/2022	66	DOLORES ULLOA	3,000.00
19/09/2022	67	SAULO RAMIREZ CONCEPCION	2,300.00
28/09/2022	69	MARIA ROMANA TORRÉS DE LOS SANTOS	2,630.00
28/09/2022	70	LORENA PATRICIA CORNELIO VIDAL	2,630.00

MAS:

DEPOSITOS BANCARIOS NO CONSIDERADOS POR NOSOTROS

MENOS:

COMISIONES NO CONSIDERADAS POR NOSOTROS

MENOS:

DEPOSITOS EN LIBROS NO CONSIDERADOS POR EL BANCO

SALDO SEGÚN BANCOS

12,584.67

LCP. FCO. JAVIER GORDOA HERNANDEZ
JEFE DE DEPTO DE RECURSOS

LCP. RAFAEL ANTONIO HERNANDEZ CABAL
TITULAR DE LA DIRECCION FINANCIERA

MTRO. MIGUEL ANGEL CONTRERAS VERDUGO
DIRECTOR GENERAL



COLEGIO DE ESTUDIOS CIENTI Y TECNOLOGICOS DEL
CHEQUES 2022
RIO MEZCALAPA 106 C
CASA BLANCA

MEXICO CP 86060

Periodo	DEL 01/09/2022 AL 30/09/2022
Fecha de Corte	30/09/2022
No. de Cuenta	0118010412
No. de Cliente	B5423388
R.F.C	CEC941119F94
No. Cuenta CLABE	012790001180104123

SUCURSAL : 7681 GOBIERNO TABASCO
DIRECCION: PAGES LLERGO S/N COL. NUEVA
VILLAHERMOSA MEX TA
PLAZA: VILLA HERMOSA
TELEFONO: 3102107

Información Financiera

MONEDA NACIONAL

Rendimiento		
Saldo Promedio		4,754.67
Días del Periodo		30
Tasa Bruta Anual	%	0.010
Saldo Promedio Gravable		0.00
Intereses a Favor (+)		0.04
ISR Retenido (-)		0.00
Comisiones de la cuenta		
Cheques pagados	5	0.00
Manejo de Cuenta		0.00
Anualidad		0.00
Operaciones	0	0.00
Total Comisiones		0.00
Cargos Objetados	0	0.00
Abonos Objetados	0	0.00

Comportamiento		
Saldo de Liquidación Inicial		4,620.80
Saldo de Operación Inicial		4,620.80
Depósitos / Abonos (+)	9	35,444.28
Retiros / Cargos (-)	6	27,480.41
Saldo Final (+)		12,584.67
Saldo de Operación Final		12,584.67
Saldo Promedio Mínimo Mensual Hasta:		0

Otros productos incluidos en el estado de cuenta (Inversiones)




Contrato	Producto	Tasa de Interés anual	GAT	GAT	Total de comisiones
			Nominal	Real	
N/A	N/A	N/A	Antes de Impuestos		N/A
N/A	N/A	N/A	N/A	N/A	N/A

Detalle de Movimientos Realizados

FECHA		COD. DESCRIPCIÓN	REFERENCIA	CARGOS	ABONOS	SALDO	
OPER	LIQ					OPERACIÓN	LIQUIDACIÓN
01/SEP	01/SEP	C19 INTERESES GANADOS			0.27	4,621.07	4,621.07
02/SEP	02/SEP	W42 TRASPASO ENTRE CUENTAS TRASPASO0113000923 BMRCASH Ref. REFBNTC00474150			273.46	4,894.53	4,894.53

Estimado Cliente,
Su Estado de Cuenta ha sido modificado y ahora tiene más detalle de información.
También le informamos que su Contrato ha sido modificado,
el cual puede consultarlo en cualquier sucursal o www.bbva.mx
Con BBVA adelante.

Colegio de Estudios Científicos y Tecnológicos del Estado de Tabasco



ANEXO DE BANCO AL 30 DE SEPTIEMBRE DE 2022

BANCO BANCOMER
CTA. DE CHEQUES No. 0118010374

SALDO SEGÚN LIBROS 1,418,283.56

MAS:

CHEQUES EN TRANSITO 0.00

FECHA	CHEQUE	BENEFICIARIO	IMPORTE
-------	--------	--------------	---------

MAS:

DEPOSITOS BANCARIOS NO CONSIDERADOS POR NOSOTROS

MENOS:

COMISIONES NO CONSIDERADAS POR NOSOTROS

MENOS:

DEPOSITOS EN LIBROS NO CONSIDERADOS POR EL BANCO

SALDO SEGÚN BANCOS 1,418,283.56

LCP. FCO. JAVIER GORDOA HERNANDEZ
JEFE DE DEPTO DE RECURSOS
FINANCIEROS

LCP. RAFAEL ANTONIO HERNANDEZ CABAL
TITULAR DE LA DIRECCION FINANCIERA

MTRO. MIGUEL ANGEL CONTRERAS VERDUGO
DIRECTOR GENERAL



COLEGIO DE ESTUDIOS CIENTI Y TECNOLOGICOS DEL
CONCENTRADORA 2022
RIO MEZCALAPA 106 C
CASA BLANCA

MEXICO

CP 86060

Periodo	DEL 01/09/2022 AL 30/09/2022
Fecha de Corte	30/09/2022
No. de Cuenta	0118010374
No. de Cliente	B5423388
R.F.C	CEC941119F94
No. Cuenta CLABE	012790001180103742

SUCURSAL : 7681 GOBIERNO TABASCO
DIRECCION: PAGES LLERGO S/N COL. NUEVA
VILLAHERMOSA MEX TA
PLAZA: VILLA HERMOSA
TELEFONO: 3102107

Información Financiera

MONEDA NACIONAL

Rendimiento		
Saldo Promedio		1,452,756.80
Días del Periodo		30
Tasa Bruta Anual	%	0.020
Saldo Promedio Gravable		0.00
Intereses a Favor (+)		24.21
ISR Retenido (-)		0.00
Comisiones de la cuenta		
Cheques pagados	0	0.00
Manejo de Cuenta		0.00
Anualidad		0.00
Operaciones	0	0.00
Total Comisiones		0.00
Cargos Objetados	0	0.00
Abonos Objetados	0	0.00

Comportamiento		
Saldo de Liquidación Inicial		1,414,505.41
Saldo de Operación Inicial		1,414,505.41
Depósitos / Abonos (+)	14	33,581,870.40
Retiros / Cargos (-)	52	33,578,092.25
Saldo Final (+)		1,418,283.56
Saldo de Operación Final		1,418,283.56
Saldo Promedio Mínimo Mensual Hasta:		0

Otros productos incluidos en el estado de cuenta (Inversiones)



Contrato	Producto	Tasa de Interés anual	GAT	GAT	Total de comisiones
			Nominal	Real	
N/A	N/A	N/A	N/A	N/A	N/A

Detalle de Movimientos Realizados

FECHA						SALDO	
OPER	LIQ	COD.	DESCRIPCIÓN	REFERENCIA	CARGOS	ABONOS	OPERACIÓN LIQUIDACIÓN
01/SEP	01/SEP	C19	INTERESES GANADOS			25.59	1,414,531.00 1,414,531.00
02/SEP	02/SEP	W42	TRASPASO ENTRE CUENTAS			423,033.60	
			TRASPASO0118010161 BMRCASH Ref. REFBNTC00474150				

Estimado Cliente,
Su Estado de Cuenta ha sido modificado y ahora tiene más detalle de información.
También le informamos que su Contrato ha sido modificado,
el cual puede consultarlo en cualquier sucursal o www.bbva.mx
Con BBVA adelante.

Colegio de Estudios Científicos y Tecnológicos del Estado de Tabasco



ANEXO DE BANCO AL 30 DE SEPTIEMBRE DE 2022

BANCO BANCOMER
CTA. DE CHEQUES No. 0118010277

SALDO SEGÚN LIBROS 10,311,539.59

MAS:

CHEQUES EN TRANSITO 0.00

FECHA	CHEQUE	BENEFICIARIO	IMPORTE
-------	--------	--------------	---------

MAS:

DEPOSITOS BANCARIOS NO CONSIDERADOS POR NOSOTROS -

MENOS:

COMISIONES NO CONSIDERADAS POR NOSOTROS

MENOS:

DEPOSITOS EN LIBROS NO CONSIDERADOS POR EL BANCO

SALDO SEGÚN BANCOS 10,311,539.59

LCP. FCO. JAVIER GORDOA HERNANDEZ
JEFE DE DEPTO DE RECURSOS
FINANCIEROS

LCP. RAFAEL ANTONIO HERNANDEZ CABAL
TITULAR DE LA DIRECCION FINANCIERA

MTRO. MIGUEL ANGEL CONTRERAS VERDUGO
DIRECTOR GENERAL



COLEGIO DE ESTUDIOS CIENTI Y TECNOLOGICOS DEL
ESTATAL 2022
RIO MEZCALAPA 106 C
CASA BLANCA

MEXICO

CP 86060

Estado de Cuenta
CASH MANAGEMENT MORALES MN
PAGINA 1 / 6

Periodo	DEL 01/09/2022 AL 30/09/2022
Fecha de Corte	30/09/2022
No. de Cuenta	0118010277
No. de Cliente	B5423388
R.F.C	CEC941119F94
No. Cuenta CLABE	012790001180102772

SUCURSAL : 7681 GOBIERNO TABASCO
DIRECCION: PAGES LLERGO S/N COL. NUEVA
VILLAHERMOSA MEX TA
PLAZA: VILLA HERMOSA
TELEFONO: 3102107

Información Financiera

MONEDA NACIONAL

Rendimiento		
Saldo Promedio		6,685,933.28
Días del Periodo		30
Tasa Bruta Anual	%	0.040
Saldo Promedio Gravable		0.00
Intereses a Favor (+)		222.86
ISR Retenido (-)		0.00
Comisiones de la cuenta		
Cheques pagados	0	0.00
Manejo de Cuenta		0.00
Anualidad		0.00
Operaciones	0	0.00
Total Comisiones		0.00
Cargos Objetados	0	0.00
Abonos Objetados	0	0.00

Comportamiento		
Saldo de Liquidación Inicial		6,175,338.40
Saldo de Operación Inicial		6,175,338.40
Depósitos / Abonos (+)	7	7,668,697.23
Retiros / Cargos (-)	2	3,532,496.04
Saldo Final (+)		10,311,539.59
Saldo de Operación Final		10,311,539.59
Saldo Promedio Mínimo Mensual Hasta:		0

Otros productos incluidos en el estado de cuenta (Inversiones)

Contrato	Producto	Tasa de Interés anual	GAT	GAT	Total de comisiones
			Nominal	Real	
N/A	N/A	N/A	N/A	N/A	N/A



Detalle de Movimientos Realizados

FECHA						SALDO	
OPER	LIQ	COD. DESCRIPCIÓN	REFERENCIA	CARGOS	ABONOS	OPERACIÓN	LIQUIDACIÓN
01/SEP	01/SEP	C19 INTERESES GANADOS			422.23	6,175,760.63	6,175,760.63
09/SEP	09/SEP	W41 TRASPASO ENTRE CUENTAS		2,674,596.04			
		TRASPASO0118010374 BMRCASH Ref. REFBNTC00474150					

Estimado Cliente,
Su Estado de Cuenta ha sido modificado y ahora tiene más detalle de información.
También le informamos que su Contrato ha sido modificado,
el cual puede consultarlo en cualquier sucursal o www.bbva.mx
Con BBVA adelante.

La GAT Real es el rendimiento que obtendría después de descontar la inflación estimada
BBVA MEXICO, S.A., INSTITUCION DE BANCA MULTIPLE, GRUPO FINANCIERO BBVA MEXICO
Av. Paseo de la Reforma 510, Col. Juárez, Alcaldía Cuauhtémoc, C.P. 06600, Ciudad de México. México R.F.C. BBA830831LJ2

Colegio de Estudios Científicos y Tecnológicos del Estado de Tabasco



ANEXO DE BANCO AL 30 DE SEPTIEMBRE DE 2022

BANCO BANCOMER
CTA. DE CHEQUES No. 0118010471

SALDO SEGÚN LIBROS 442,352.18

MAS:

CHEQUES EN TRANSITO 0.00

FECHA	CHEQUE	BENEFICIARIO	IMPORTE
-------	--------	--------------	---------

MAS:

DEPOSITOS BANCARIOS NO CONSIDERADOS POR NOSOTROS

MENOS:

COMISIONES NO CONSIDERADAS POR NOSOTROS

MENOS:

DEPOSITOS EN LIBROS NO CONSIDERADOS POR EL BANCO

SALDO SEGÚN BANCOS

442,352.18

LCP. FCO. JAVIER GORDOA HERNANDEZ
JEFE DE DEPTO DE RECURSOS
FINANCIEROS

LCP. RAFAEL ANTONIO HERNANDEZ CABAL
TITULAR DE LA DIRECCION FINANCIERA

MTRO. MIGUEL ANGEL CONTRERAS VERDUGO
DIRECTOR GENERAL



COLEGIO DE ESTUDIOS CIENTI Y TECNOLOGICOS DEL
GASTOS DE OPERACION FEDERAL 2022
RIO MEZCALAPA 106 C
CASA BLANCA

MEXICO

CP 86060

Periodo	DEL 01/09/2022 AL 30/09/2022
Fecha de Corte	30/09/2022
No. de Cuenta	0118010471
No. de Cliente	B5423388
R.F.C	CEC941119F94
No. Cuenta CLABE	012790001180104712

SUCURSAL : 7681 GOBIERNO TABASCO
DIRECCION: PAGES LLERGO S/N COL. NUEVA
VILLAHERMOSA MEX TA
PLAZA: VILLA HERMOSA
TELEFONO: 3102107

Información Financiera

MONEDA NACIONAL

Rendimiento		
Saldo Promedio		872,830.05
Días del Periodo		30
Tasa Bruta Anual	%	0.010
Saldo Promedio Gravable		0.00
Intereses a Favor (+)		7.27
ISR Retenido (-)		0.00
Comisiones de la cuenta		
Cheques pagados	0	0.00
Manejo de Cuenta		0.00
Anualidad		0.00
Operaciones	0	0.00
Total Comisiones		0.00
Cargos Objetados	0	0.00
Abonos Objetados	0	0.00

Comportamiento		
Saldo de Liquidación Inicial		763,208.59
Saldo de Operación Inicial		763,208.59
Depósitos / Abonos (+)	3	1,047,398.36
Retiros / Cargos (-)	22	1,368,254.77
Saldo Final (+)		442,352.18
Saldo de Operación Final		442,352.18
Saldo Promedio Mínimo Mensual Hasta:		0

Otros productos incluidos en el estado de cuenta (Inversiones)


Contrato	Producto	Tasa de Interés anual	GAT	GAT	Total de comisiones
			Nominal	Real	
N/A	N/A	N/A	N/A	N/A	N/A

Detalle de Movimientos Realizados

FECHA						SALDO	
OPER	LIQ	COD.	DESCRIPCIÓN	REFERENCIA	CARGOS	ABONOS	OPERACIÓN LIQUIDACIÓN
01/SEP	01/SEP	C19	INTERESES GANADOS			21.35	763,229.94 763,229.94
05/SEP	05/SEP	N06	PAGO CUENTA DE TERCERO			1,882.01	765,111.95 765,111.95
BNET 1245647096 Reintegro Viaticos Ref. 1362334973							

Estimado Cliente,
Su Estado de Cuenta ha sido modificado y ahora tiene más detalle de información.
También le informamos que su Contrato ha sido modificado,
el cual puede consultarlo en cualquier sucursal o www.bbva.mx
Con BBVA adelante.

Colegio de Estudios Científicos y Tecnológicos del Estado de Tabasco



ANEXO DE BANCO AL 30 DE SEPTIEMBRE DE 2022

BANCO BANCOMER
CTA. DE CHEQUES No. 0118010161

SALDO SEGÚN LIBROS 24,239,005.33

MAS:

CHEQUES EN TRANSITO 0.00

FECHA	CHEQUE	BENEFICIARIO	IMPORTE
-------	--------	--------------	---------

MAS:

DEPOSITOS BANCARIOS NO CONSIDERADOS POR NOSOTROS -

MENOS:

COMISIONES NO CONSIDERADAS POR NOSOTROS

MENOS:

DEPOSITOS EN LIBROS NO CONSIDERADOS POR EL BANCO

SALDO SEGÚN BANCOS 24,239,005.33

LCP. FCO. JAVIER GORDOA HERNANDEZ
JEFE DE DEPTO DE RECURSOS
FINANCIEROS

LCP. RAFAEL ANTONIO HERNANDEZ CABAL
TITULAR DE LA DIRECCION FINANCIERA

MTRO: MIGUEL ANGEL CONTRERAS VERDUGO
DIRECTOR GENERAL



COLEGIO DE ESTUDIOS CIENTI Y TECNOLOGICOS DEL
FEDERAL 2022
RIO MEZCALAPA 106 C
CASA BLANCA

MEXICO

CP 86060

Periodo	DEL 01/09/2022 AL 30/09/2022
Fecha de Corte	30/09/2022
No. de Cuenta	0118010161
No. de Cliente	B5423388
R.F.C	CEC941119F94
No. Cuenta CLABE	012790001180101618

SUCURSAL : 7681 GOBIERNO TABASCO
DIRECCION: PAGES LLERGO S/N COL. NUEVA
VILLAHERMOSA MEX TA
PLAZA: VILLA HERMOSA
TELEFONO: 3102107

Información Financiera

MONEDA NACIONAL

Rendimiento		
Saldo Promedio		27,290,297.14
Días del Periodo		30
Tasa Bruta Anual	%	0.040
Saldo Promedio Gravable		0.00
Intereses a Favor (+)		909.68
ISR Retenido (-)		0.00
Comisiones de la cuenta		
Cheques pagados	0	0.00
Manejo de Cuenta		0.00
Anualidad		0.00
Operaciones	0	0.00
Total Comisiones		0.00
Cargos Objetados	0	0.00
Abonos Objetados	0	0.00

Comportamiento		
Saldo de Liquidación Inicial		24,115,851.37
Saldo de Operación Inicial		24,115,851.37
Depósitos / Abonos (+)	4	22,550,105.11
Retiros / Cargos (-)	8	22,426,951.15
Saldo Final (+)		24,239,005.33
Saldo de Operación Final		24,239,005.33
Saldo Promedio Mínimo Mensual Hasta:		0

Otros productos incluidos en el estado de cuenta (Inversiones)



Contrato	Producto	Tasa de Interés anual	GAT Nominal	GAT Real	Total de comisiones
			Antes de Impuestos		
N/A	N/A	N/A	N/A	N/A	N/A

Detalle de Movimientos Realizados

FECHA						SALDO	
OPER	LIQ	COD. DESCRIPCIÓN	REFERENCIA	CARGOS	ABONOS	OPERACIÓN	LIQUIDACIÓN
01/SEP	01/SEP	C19 INTERESES GANADOS			837.00	24,116,688.37	24,116,688.37
02/SEP	02/SEP	W41 TRASPASO ENTRE CUENTAS		423,033.60		23,693,654.77	23,693,654.77
		TRASPASO0118010374 BMRCASH Ref. REFBNTC00474150					

Estimado Cliente,
Su Estado de Cuenta ha sido modificado y ahora tiene más detalle de información.
También le informamos que su Contrato ha sido modificado,
el cual puede consultarlo en cualquier sucursal o www.bbva.mx
Con BBVA adelante.

Colegio de Estudios Científicos y Tecnológicos del Estado de Tabasco



ANEXO DE BANCO AL 31 DE SEPTIEMBRE DE 2022

BANCO BANCOMER
CTA. DE CHEQUES No. 0118010552

SALDO SEGÚN LIBROS 313,171.83

MAS:

CHEQUES EN TRANSITO 0.00

FECHA	CHEQUE	BENEFICIARIO	IMPORTE
-------	--------	--------------	---------

MAS:

DEPOSITOS BANCARIOS NO CONSIDERADOS POR NOSOTROS

MENOS:


COMISIONES NO CONSIDERADAS POR NOSOTROS

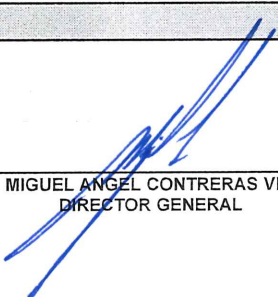
MENOS:

DEPOSITOS EN LIBROS NO CONSIDERADOS POR EL BANCO

SALDO SEGÚN BANCOS 313,171.83


LCP. FCO. JAVIER GORDOA HERNANDEZ
JEFE DE DEPTO DE RECURSOS
FINANCIEROS


LCP. RAFAEL ANTONIO HERNANDEZ CABAL
TITULAR DE LA DIRECCION FINANCIERA


MTRO. MIGUEL ANGEL CONTRERAS VERDUGO
DIRECTOR GENERAL



COLEGIO DE ESTUDIOS CIENTI Y TECNOLOGICOS DEL
GASTOS DE OPERACION ESTATAL 2022
RIO MEZCALAPA 106 C
CASA BLANCA

MEXICO CP 86060

Periodo	DEL 01/09/2022 AL 30/09/2022
Fecha de Corte	30/09/2022
No. de Cuenta	0118010552
No. de Cliente	B5423388
R.F.C	CEC941119F94
No. Cuenta CLABE	012790001180105520

SUCURSAL : 7681 GOBIERNO TABASCO
DIRECCION: PAGES LLERGO S/N COL. NUEVA
VILLAHERMOSA MEX TA
PLAZA: VILLA HERMOSA
TELEFONO: 3102107

Información Financiera

MONEDA NACIONAL

Rendimiento		
Saldo Promedio		534,916.93
Días del Periodo		30
Tasa Bruta Anual	%	0.010
Saldo Promedio Gravable		0.00
Intereses a Favor (+)		4.46
ISR Retenido (-)		0.00
Comisiones de la cuenta		
Cheques pagados	0	0.00
Manejo de Cuenta		0.00
Anualidad		0.00
Operaciones	0	0.00
Total Comisiones		0.00
Cargos Objetados	0	0.00
Abonos Objetados	0	0.00

Comportamiento		
Saldo de Liquidación Inicial		831,534.94
Saldo de Operación Inicial		831,534.94
Depósitos / Abonos (+)	1	20.27
Retiros / Cargos (-)	5	518,383.38
Saldo Final (+)		313,171.83
Saldo de Operación Final		313,171.83
Saldo Promedio Mínimo Mensual Hasta:		0

Otros productos incluidos en el estado de cuenta (Inversiones)



Contrato	Producto	Tasa de Interés anual	GAT	GAT	Total de comisiones
			Nominal	Real	
N/A	N/A	N/A	N/A	N/A	N/A

Detalle de Movimientos Realizados

FECHA						SALDO	
OPER	LIQ	COD. DESCRIPCIÓN	REFERENCIA	CARGOS	ABONOS	OPERACIÓN	LIQUIDACIÓN
01/SEP	01/SEP	C19 INTERESES GANADOS			20.27	831,555.21	831,555.21
06/SEP	06/SEP	T17 SPEI ENVIADO BANORTE 0609228FAC 744B10CA7209 R2A MEXICO CE Ref. 0000486664 072		223,999.98		607,555.23	607,555.23

Estimado Cliente,
Su Estado de Cuenta ha sido modificado y ahora tiene más detalle de información.
También le informamos que su Contrato ha sido modificado,
el cual puede consultarlo en cualquier sucursal o www.bbva.mx
Con BBVA adelante.

Colegio de Estudios Científicos y Tecnológicos del Estado de Tabasco



ANEXO DE BANCO AL 30 DE SEPTIEMBRE DE 2022

BANCO BANCOMER
CTA. DE CHEQUES No. 0118010358

SALDO SEGÚN LIBROS 1,017,136.90

MAS:

CHEQUES EN TRANSITO

FECHA	CHEQUE	BENEFICIARIO	IMPORTE	
30/09/2022	16	Rafael Antonio Hernandez Cabal	20,000.00	20,000.00

MAS:

DEPOSITOS BANCARIOS NO CONSIDERADOS POR NOSOTROS


MENOS:

COMISIONES NO CONSIDERADAS POR NOSOTROS

MENOS:

DEPOSITOS EN LIBROS NO CONSIDERADOS POR EL BANCO

SALDO SEGÚN BANCOS 1,037,136.90


LCP. FCO. JAVIER GORDOA HERNANDEZ
JEFE DE DEPTO DE RECURSOS
FINANCIEROS


LCP. RAFAEL ANTONIO HERNANDEZ CABAL
TITULAR DE LA DIRECCION FINANCIERA


MTRO. MIGUEL ANGEL CONTRERAS VERDUGO
DIRECTOR GENERAL



COLEGIO DE ESTUDIOS CIENTI Y TECNOLOGICOS DEL
RECURSOS PROPIOS 2022
RIO MEZCALAPA 106 C
CASA BLANCA

MEXICO

CP 86060

Estado de Cuenta

CASH MANAGEMENT MORALES MN

PAGINA 1 / 14

Periodo	DEL 01/09/2022 AL 30/09/2022
Fecha de Corte	30/09/2022
No. de Cuenta	0118010358
No. de Cliente	B5423388
R.F.C	CEC941119F94
No. Cuenta CLABE	012790001180103580

SUCURSAL : 7681 GOBIERNO TABASCO
DIRECCION: PAGES LLERGO S/N COL. NUEVA
VILLAHERMOSA MEX TA
PLAZA: VILLA HERMOSA
TELEFONO: 3102107

Información Financiera

MONEDA NACIONAL

Rendimiento		
Saldo Promedio		945,949.23
Días del Periodo		30
Tasa Bruta Anual	%	0.010
Saldo Promedio Gravable		0.00
Intereses a Favor (+)		7.88
ISR Retenido (-)		0.00
Comisiones de la cuenta		
Cheques pagados	2	0.00
Manejo de Cuenta		0.00
Anualidad		0.00
Operaciones	0	0.00
Total Comisiones		3,925.80
Cargos Objetados	0	0.00
Abonos Objetados	0	0.00

Comportamiento		
Saldo de Liquidación Inicial		898,303.58
Saldo de Operación Inicial		898,303.58
Depósitos / Abonos (+)	199	483,846.39
Retiros / Cargos (-)	15	345,013.07
Saldo Final (+)		1,037,136.90
Saldo de Operación Final		1,037,136.90
Saldo Promedio Mínimo Mensual Hasta:		0

Otros productos incluidos en el estado de cuenta (Inversiones)


Contrato	Producto	Tasa de Interes anual	GAT	GAT	Total de comisiones
			Nominal	Real	
N/A	N/A	N/A	Antes de Impuestos		N/A
N/A	N/A	N/A	N/A	N/A	N/A

Detalle de Movimientos Realizados

					SALDO		
FECHA		COD. DESCRIPCIÓN	REFERENCIA	CARGOS	ABONOS	OPERACIÓN	LIQUIDACIÓN
OPER	LIQ						
01/SEP	01/SEP	C19 INTERESES GANADOS			5.36	898,308.94	898,308.94
02/SEP	02/SEP	W83 COM TRANSACCIONES BNTC SICOCO AGO 2022 Ref. 474150		1,111.25			

Estimado Cliente,
Su Estado de Cuenta ha sido modificado y ahora tiene más detalle de información.
También le informamos que su Contrato ha sido modificado,
el cual puede consultarlo en cualquier sucursal o www.bbva.mx
Con BBVA adelante.

Colegio de Estudios Científicos y Tecnológicos del Estado de Tabasco



ANEXO DE BANCO AL 30 DE SEPTIEMBRE DE 2022

BANCO BANCOMER

CTA DE CHEQUES No. 0116087035

32,871.35

SALDO SEGÚN LIBROS

MAS:

CHEQUES EN TRANSITO

FECHA	CHEQUE	BENEFICIARIO	IMPORTE	0.00
-------	--------	--------------	---------	------

MAS:

DEPOSITOS BANCARIOS NO CONSIDERADOS POR NOSOTROS

0.00

MENOS:

COMISIONES NO CONSIDERADAS POR NOSOTROS

-

MENOS:

DEPOSITOS EN LIBROS NO CONSIDERADOS POR EL BANCO

0.00

SALDO SEGÚN BANCOS

32,871.35

LCP. FCO. JAVIER GORDOA HERNANDEZ
JEFE DE DEPTO DE RECURSOS
FINANCIEROS

LCP. RAFAEL ANTONIO HERNANDEZ CABAL
TITULAR DE LA DIRECCION FINANCIERA

MTRO. MIGUEL ANZEL CONTRERAS VERDUGO
DIRECTOR GENERAL



COLEGIO DE ESTUDIOS CIENTI Y TECNOLOGICOS DEL
RECURSOS PROPIOS 2021
RIO MEZCALAPA 106 C
CASA BLANCA

MEXICO CP 86060

Periodo	DEL 01/09/2022 AL 30/09/2022
Fecha de Corte	30/09/2022
No. de Cuenta	0116087035
No. de Cliente	B5423388
R.F.C	CEC941119F94
No. Cuenta CLABE	012790001160870354

SUCURSAL : 7681 GOBIERNO TABASCO
DIRECCION: PAGES LLERGO S/N COL. NUEVA
VILLAHERMOSA MEX TA
PLAZA: VILLA HERMOSA
TELEFONO: 3102107

Información Financiera

MONEDA NACIONAL

Rendimiento		
Saldo Promedio		317,271.34
Días del Periodo		30
Tasa Bruta Anual	%	0.010
Saldo Promedio Gravable		0.00
Intereses a Favor (+)		2.64
ISR Retenido (-)		0.00
Comisiones de la cuenta		
Cheques pagados	0	0.00
Manejo de Cuenta		0.00
Anualidad		0.00
Operaciones	0	0.00
Total Comisiones		0.00
Cargos Objetados	0	0.00
Abonos Objetados	0	0.00

Comportamiento		
Saldo de Liquidación Inicial		348,869.13
Saldo de Operación Inicial		348,869.13
Depósitos / Abonos (+)	1	0.78
Retiros / Cargos (-)	3	315,998.56
Saldo Final (+)		32,871.35
Saldo de Operación Final		32,871.35
Saldo Promedio Mínimo Mensual Hasta:		0

Otros productos incluidos en el estado de cuenta (Inversiones)


Contrato	Producto	Tasa de Interes anual	GAT	GAT	Total de comisiones
			Nominal	Real	
N/A	N/A	N/A	Antes de Impuestos		N/A
N/A	N/A	N/A	N/A	N/A	N/A

Detalle de Movimientos Realizados

FECHA						SALDO	
OPER	LIQ	COD.	DESCRIPCIÓN	REFERENCIA	CARGOS	ABONOS	OPERACIÓN LIQUIDACIÓN
01/SEP	01/SEP	C19	INTERESES GANADOS			0.78	348,869.91 348,869.91
28/SEP	28/SEP	BT3	TRANSF SPEI BANAMEX		178,182.43		
		NC2809228	BLANCA R CARDONA FAC DCFCBF Ref. 0000214061 002				

Estimado Cliente,
Su Estado de Cuenta ha sido modificado y ahora tiene más detalle de información.
También le informamos que su Contrato ha sido modificado,
el cual puede consultarlo en cualquier sucursal o www.bbva.mx
Con BBVA adelante.

Colegio de Estudios Científicos y Tecnológicos del Estado de Tabasco



ANEXO DE BANCO AL 30 DE SEPTIEMBRE DE 2022

BANCO BANCOMER
CTA DE CHEQUES No. 0116086969

SALDO SEGÚN LIBROS 86,252.09
MAS:

CHEQUES EN TRANSITO

FECHA	CHEQUE	BENEFICIARIO	IMPORTE	0.00
-------	--------	--------------	---------	------

MAS:
DEPOSITOS BANCARIOS NO CONSIDERADOS POR NOSOTROS 0.00

MENOS:
COMISIONES NO CONSIDERADAS POR NOSOTROS -

MENOS:
DEPOSITOS EN LIBROS NO CONSIDERADOS POR EL BANCO 0.00

SALDO SEGÚN BANCOS 86,252.09

LCP. FCO. JAVIER GORDOA HERNANDEZ
JEFE DE DEPTO DE RECURSOS FINANCIEROS

LCP. RAFAEL ANTONIO HERNANDEZ CABAL
TITULAR DE LA DIRECCION FINANCIERA

MTRO. MIGUEL ANGEL CONTRERAS VERDUGO
DIRECTOR GENERAL



COLEGIO DE ESTUDIOS CIENTI Y TECNOLOGICOS DEL
CONCENTRADORA 2021
RIO MEZCALAPA 106 C
CASA BLANCA

MEXICO

CP 86060

Periodo	DEL 01/09/2022 AL 30/09/2022
Fecha de Corte	30/09/2022
No. de Cuenta	0116086969
No. de Cliente	B5423388
R.F.C	CEC941119F94
No. Cuenta CLABE	012790001160869695

SUCURSAL : 7681 GOBIERNO TABASCO
DIRECCION: PAGES LLERGO S/N COL. NUEVA
VILLAHERMOSA MEX TA
PLAZA: VILLA HERMOSA
TELEFONO: 3102107

Información Financiera

MONEDA NACIONAL

Rendimiento		
Saldo Promedio		87,042.48
Días del Periodo		30
Tasa Bruta Anual	%	0.010
Saldo Promedio Gravable		0.00
Intereses a Favor (+)		0.73
ISR Retenido (-)		0.00
Comisiones de la cuenta		
Cheques pagados	0	0.00
Manejo de Cuenta		0.00
Anualidad		0.00
Operaciones	0	0.00
Total Comisiones		0.00
Cargos Objetados	0	0.00
Abonos Objetados	0	0.00

Comportamiento		
Saldo de Liquidación Inicial		87,097.67
Saldo de Operación Inicial		87,097.67
Depósitos / Abonos (+)	1	1.27
Retiros / Cargos (-)	1	846.85
Saldo Final (+)		86,252.09
Saldo de Operación Final		86,252.09
Saldo Promedio Mínimo Mensual Hasta:		0

Otros productos incluidos en el estado de cuenta (Inversiones)


Contrato	Producto	Tasa de Interés anual	GAT	GAT	Total de comisiones
			Nominal	Real	
N/A	N/A	N/A	Antes de Impuestos		N/A
N/A	N/A	N/A	N/A	N/A	N/A

Detalle de Movimientos Realizados

FECHA							SALDO	
OPER	LIQ	COD.	DESCRIPCIÓN	REFERENCIA	CARGOS	ABONOS	OPERACIÓN	LIQUIDACIÓN
01/SEP	01/SEP	C19	INTERESES GANADOS			1.27	87,098.94	87,098.94
29/SEP	29/SEP	W41	TRASPASO ENTRE CUENTAS		846.85		86,252.09	86,252.09
TRASPASO0118010358 BMRCASH Ref. REFBNTC00474150								

Estimado Cliente,
Su Estado de Cuenta ha sido modificado y ahora tiene más detalle de información.
También le informamos que su Contrato ha sido modificado,
el cual puede consultarlo en cualquier sucursal o www.bbva.mx
Con BBVA adelante.

Colegio de Estudios Científicos y Tecnológicos del Estado de Tabasco



ANEXO DE BANCO AL 30 DE SEPTIEMBRE DE 2022

BANCO BANCOMER
CTA DE CHEQUES No. 0119115439

SALDO SEGÚN LIBROS 4,597,459.15

MAS:

CHEQUES EN TRANSITO

FECHA	CHEQUE	BENEFICIARIO	IMPORTE	0.00
-------	--------	--------------	---------	------

MAS:

DEPOSITOS BANCARIOS NO CONSIDERADOS POR NOSOTROS 0.00

MENOS:

COMISIONES NO CONSIDERADAS POR NOSOTROS -

MENOS:

DEPOSITOS EN LIBROS NO CONSIDERADOS POR EL BANCO 0.00

SALDO SEGÚN BANCOS 4,597,459.15

LCP. FCO. JAVIER GORDOA HERNANDEZ
JEFE DE DEPTO DE RECURSOS FINANCIEROS

LCP. RAFAEL ANTONIO HERNANDEZ CABAL
TITULAR DE LA DIRECCION FINANCIERA

MTRO. MIGUEL ANGEL CONTRERAS VERDUGO
DIRECTOR GENERAL



COLEGIO DE ESTUDIOS CIENTI Y TECNOLOGICOS DEL
FINANCIAMIENTO INTERNO 2022
RIO MEZCALAPA 106 C
CASA BLANCA

MEXICO CP 86060

Periodo	DEL 01/09/2022 AL 30/09/2022
Fecha de Corte	30/09/2022
No. de Cuenta	0119115439
No. de Cliente	B5423388
R.F.C	CEC941119F94
No. Cuenta CLABE	012790001191154395

SUCURSAL : 7681 GOBIERNO TABASCO
DIRECCION: PAGES LLERGO S/N COL. NUEVA VILLAHERMOSA MEX TA
PLAZA: VILLA HERMOSA
TELEFONO: 3102107

Información Financiera

MONEDA NACIONAL

Rendimiento		
Saldo Promedio		8,799,929.44
Días del Periodo		30
Tasa Bruta Anual	%	0.040
Saldo Promedio Gravable		0.00
Intereses a Favor (+)		293.33
ISR Retenido (-)		0.00
Comisiones de la cuenta		
Cheques pagados	0	0.00
Manejo de Cuenta		0.00
Anualidad		0.00
Operaciones	0	0.00
Total Comisiones		0.00
Cargos Objetados	0	0.00
Abonos Objetados	0	0.00

Comportamiento		
Saldo de Liquidación Inicial		8,898,198.04
Saldo de Operación Inicial		8,898,198.04
Depósitos / Abonos (+)	3	46,612,198.96
Retiros / Cargos (-)	11	50,912,937.85
Saldo Final (+)		4,597,459.15
Saldo de Operación Final		4,597,459.15
Saldo Promedio Mínimo Mensual Hasta:		0

Otros productos incluidos en el estado de cuenta (Inversiones)

Contrato	Producto	Tasa de Interés anual	GAT	GAT	Total de comisiones
			Nominal	Real	
N/A	N/A	N/A	Antes de Impuestos		N/A
N/A	N/A	N/A	N/A	N/A	N/A

Detalle de Movimientos Realizados

FECHA		COD. DESCRIPCIÓN	REFERENCIA	CARGOS	ABONOS	SALDO	
OPER	LIQ					OPERACIÓN	LIQUIDACIÓN
01/SEP	01/SEP	C19 INTERESES GANADOS			356.83	8,898,554.87	8,898,554.87
02/SEP	02/SEP	W41 TRASPASO ENTRE CUENTAS TRASPASO0118010374 BMRCASH Ref. REFBNTC00474150		429,270.14			

Estimado Cliente,
Su Estado de Cuenta ha sido modificado y ahora tiene más detalle de información.
También le informamos que su Contrato ha sido modificado,
el cual puede consultarlo en cualquier sucursal o www.bbva.mx
Con BBVA adelante.

La GAT Real es el rendimiento que obtendría después de descontar la inflación estimada
BBVA MEXICO, S.A., INSTITUCION DE BANCA MULTIPLE, GRUPO FINANCIERO BBVA MEXICO
Av. Paseo de la Reforma 510, Col. Juárez, Alcaldía Cuauhtémoc, C.P. 06600, Ciudad de México. México R.F.C. BBA830831LJ2

COLEGIO DE ESTUDIOS CIENTÍFICOS Y TECNOLÓGICOS DEL ESTADO DE TABASCO

Estado de Situación Financiera Detallado - LDF
Al 31 de diciembre de 2021 y al 30 de septiembre de 2022
(PESOS)

Concepto	2022	31 de Diciembre de 2021	Concepto	2022	31 de Diciembre de 2021
ACTIVO			PASIVO		
Activo Circulante			Pasivo Circulante		
a. Efectivo y Equivalentes (a=a1+a2+a3+a4+a5+a6+a7)	43,281,714.90	36,478,122.31	a. Cuentas por Pagar a Corto Plazo (a=a1+a2+a3+a4+a5+a6+a7+a8+a9)	16,872,946.14	77,434,775.09
a1) Efectivo	0.00	0.00	a1) Servicios Personales por Pagar a Corto Plazo	7,265,162.91	46,510,062.46
a2) Bancos/Tesorería	43,261,714.90	36,478,122.31	a2) Proveedores por Pagar a Corto Plazo	41,304.09	0.00
a3) Bancos/Dependencias y Otros	20,000.00	0.00	a3) Contratistas por Obras Públicas por Pagar a Corto Plazo	0.00	0.00
a4) Inversiones Temporales (Hasta 3 Meses)	0.00	0.00	a4) Participaciones y Aportaciones por Pagar a Corto Plazo	0.00	0.00
a5) Fondos con Afectación Específica	0.00	0.00	a5) Transferencias Otorgadas por Pagar a Corto Plazo	0.00	0.00
a6) Depósitos de Fondos de Terceros en Garantía y/o Administración	0.00	0.00	a6) Intereses, Comisiones y Otros Gastos de la Deuda Pública por Pagar a Corto Plazo	0.00	0.00
a7) Otros Efectivos y Equivalentes	0.00	0.00	a7) Retenciones y Contribuciones por Pagar a Corto Plazo	9,546,479.14	30,924,712.63
b. Derechos a Recibir Efectivo o Equivalentes (b=b1+b2+b3+b4+b5+b6+b7)	72,600.31	34,499,487.94	a8) Devoluciones de la Ley de Ingresos por Pagar a Corto Plazo	0.00	0.00
b1) Inversiones Financieras de Corto Plazo	0.00	0.00	a9) Otras Cuentas por Pagar a Corto Plazo	20,000.00	0.00
b2) Cuentas por Cobrar a Corto Plazo	0.00	0.00	b. Documentos por Pagar a Corto Plazo (b=b1+b2+b3)	0.00	0.00
b3) Deudores Diversos por Cobrar a Corto Plazo	52,600.31	28,802,637.32	b1) Documentos Comerciales por Pagar a Corto Plazo	0.00	0.00
b4) Ingresos por Recuperar a Corto Plazo	0.00	5,690,675.17	b2) Documentos con Contratistas por Obras Públicas por Pagar a Corto Plazo	0.00	0.00
b5) Deudores por Anticipos de la Tesorería a Corto Plazo	20,000.00	2,749.50	b3) Otros Documentos por Pagar a Corto Plazo	0.00	0.00
b6) Préstamos Otorgados a Corto Plazo	0.00	0.00	c. Porción a Corto Plazo de la Deuda Pública a Largo Plazo (c=c1+c2)	0.00	0.00
b7) Otros Derechos a Recibir Efectivo o Equivalentes a Corto Plazo	0.00	3,425.95	c1) Porción a Corto Plazo de la Deuda Pública	0.00	0.00
c. Derechos a Recibir Bienes o Servicios (c=c1+c2+c3+c4+c5)	0.00	0.00	c2) Porción a Corto Plazo de Arrendamiento Financiero	0.00	0.00
c1) Anticipo a Proveedores por Adquisición de Bienes y Prestación de Servicios a Corto Plazo	0.00	0.00	d. Títulos y Valores a Corto Plazo	0.00	0.00
c2) Anticipo a Proveedores por Adquisición de Bienes Inmuebles y Muebles a Corto Plazo	0.00	0.00	e. Pasivos Diferidos a Corto Plazo (e=e1+e2+e3)	381,148.32	321,857.25
c3) Anticipo a Proveedores por Adquisición de Bienes Intangibles a Corto Plazo	0.00	0.00	e1) Ingresos Cobrados por Adelantado a Corto Plazo	0.00	0.00
c4) Anticipo a Contratistas por Obras Públicas a Corto Plazo	0.00	0.00	e2) Intereses Cobrados por Adelantado a Corto Plazo	0.00	0.00
c5) Otros Derechos a Recibir Bienes o Servicios a Corto Plazo	0.00	0.00	e3) Otros Pasivos Diferidos a Corto Plazo	381,148.32	321,857.25
d. Inventarios (d=d1+d2+d3+d4+d5)	0.00	0.00	f. Fondos y Bienes de Terceros en Garantía y/o Administración a Corto Plazo (f=f1+f2+f3+f4+f5+f6)	0.00	0.00
d1) Inventario de Mercancías para Venta	0.00	0.00	f1) Fondos en Garantía a Corto Plazo	0.00	0.00
d2) Inventario de Mercancías Terminadas	0.00	0.00	f2) Fondos en Administración a Corto Plazo	0.00	0.00
d3) Inventario de Mercancías en Proceso de Elaboración	0.00	0.00	f3) Fondos Contingentes a Corto Plazo	0.00	0.00
d4) Inventario de Materias Primas, Materiales y Suministros para Producción	0.00	0.00	f4) Fondos de Fideicomisos, Mandatos y Contratos Análogos a Corto Plazo	0.00	0.00
d5) Bienes en Tránsito	0.00	0.00	f5) Otros Fondos de Terceros en Garantía y/o Administración a Corto Plazo	0.00	0.00
e. Almacenes	132,556.73	72,223.83	f6) Valores y Bienes en Garantía a Corto Plazo	0.00	0.00
f. Estimación por Pérdida o Deterioro de Activos Circulantes (f=f1+f2)	0.00	0.00	g. Provisiones a Corto Plazo (g=g1+g2+g3)	0.00	0.00
f1) Estimaciones para Cuentas Incobrables por Derechos a Recibir Efectivo o Equivalentes	0.00	0.00	g1) Provisión para Demandas y Juicios a Corto Plazo	0.00	0.00
f2) Estimación por Deterioro de Inventarios	0.00	0.00	g2) Provisión para Contingencias a Corto Plazo	0.00	0.00
g. Otros Activos Circulantes (g=g1+g2+g3+g4)	0.00	0.00	g3) Otras Provisiones a Corto Plazo	0.00	0.00
g1) Valores en Garantía	0.00	0.00	h. Otros Pasivos a Corto Plazo (h=h1+h2+h3)	738,585.93	733,780.22
g2) Bienes en Garantía (Excluye Depósitos de Fondos)	0.00	0.00	h1) Ingresos por Clasificar	6,526.93	3,921.22
g3) Bienes Derivados de Embargos, Decomisos, Aseguramientos y Dación en Pago	0.00	0.00	h2) Recaudación por Participar	0.00	0.00
g4) Adquisición con Fondos de Terceros	0.00	0.00	h3) Otros Pasivos Circulantes	732,059.00	729,859.00
IA. Total de Activos Circulantes (IA = a + b + c + d + e + f + g)	43,486,871.94	71,049,834.08	IIA. Total de Pasivos Circulantes (IIA = a + b + c + d + e + f + g + h)	17,992,680.39	78,490,412.56
Activo no Circulante			Pasivo no Circulante		
a. Inversiones Financieras a Largo Plazo	0.00	0.00	a. Cuentas por Pagar a Largo Plazo	111,102,349.30	111,102,349.30
b. Derechos a Recibir Efectivo o Equivalentes a Largo Plazo	95,000.00	95,000.00	b. Documentos por Pagar a Largo Plazo	0.00	0.00
c. Bienes Inmuebles, Infraestructura y Construcciones en Proceso	89,301,742.37	89,301,742.37	c. Deuda Pública a Largo Plazo	0.00	0.00
d. Bienes Muebles	34,543,691.16	34,543,691.16	d. Pasivos Diferidos a Largo Plazo	0.00	0.00
e. Activos Intangibles	617,863.27	617,863.27	e. Fondos y Bienes de Terceros en Garantía y/o en Administración a Largo Plazo	191,520.55	138,532.55
f. Depreciación, Deterioro y Amortización Acumulada de Bienes	23,593,793.18	16,221,783.54	f. Provisiones a Largo Plazo	0.00	0.00
g. Activos Diferidos	0.00	0.00	IIIB. Total de Pasivos No Circulantes (IIIB = a + b + c + d + e + f)	111,293,869.85	111,240,881.85
h. Estimación por Pérdida o Deterioro de Activos no Circulantes	0.00	0.00	II. Total del Pasivo (II = IIA + IIIB)	129,286,550.24	189,731,294.41
i. Otros Activos no Circulantes	0.00	0.00	HACIENDA PÚBLICA/PATRIMONIO		
IB. Total de Activos No Circulantes (IB = a + b + c + d + e + f + g + h + i)	100,964,503.62	108,336,513.26	IIIA. Hacienda Pública/Patrimonio Contribuido (IIIA = a + b + c)	35,340,595.26	35,340,595.26
I. Total del Activo (I = IA + IB)	144,451,375.56	179,386,347.34	a. Aportaciones	16,005,695.22	16,005,695.22
			b. Donaciones de Capital	19,334,900.04	19,334,900.04
			c. Actualización de la Hacienda Pública/Patrimonio	0.00	0.00
			IIIB. Hacienda Pública/Patrimonio Generado (IIIB = a + b + c + d + e)	-20,175,769.94	-45,685,542.33
			a. Resultados del Ejercicio (Ahorro/ Desahorro)	18,097,208.05	0.00
			b. Resultados de Ejercicios Anteriores	929,588.64	929,588.64
			c. Revalúos	69,912,831.93	69,912,831.93
			d. Reservas	0.00	0.00
			e. Rectificaciones de Resultados de Ejercicios Anteriores	-109,115,398.56	-116,527,962.90
			IIIC. Exceso o Insuficiencia en la Actualización de la Hacienda Pública/Patrimonio (IIIC=a+b)	0.00	0.00
			a. Resultado por Posición Monetaria	0.00	0.00
			b. Resultado por Tenencia de Activos no Monetarios	0.00	0.00
			III. Total Hacienda Pública/Patrimonio (III = IIIA + IIIB + IIIC)	15,164,825.32	-10,344,947.07
			IV. Total del Pasivo y Hacienda Pública/Patrimonio (IV = II + III)	144,451,375.56	179,386,347.34

COLEGIO DE ESTUDIOS CIENTIFICOS Y TECNOLÓGICOS DEL ESTADO DE TABASCO

Informe Analítico de la Deuda Pública y Otros Pasivos - LDF

Del 1 de enero al 30 de septiembre de 2022

(PESOS)

Denominación de la Deuda Pública y Otros Pasivos (c)	Saldo al 31 de diciembre de 2021 (d)	Disposiciones del Periodo (e)	Amortizaciones del Periodo (f)	Revaluaciones, Reclasificaciones y Otros Ajustes (g)	Saldo Final del Periodo (h) h=d+e-f+g	Pago de Intereses del Periodo (i)	Pago de Comisiones y demás costos asociados durante el Periodo (j)
1. Deuda Pública (1=A+B)	0.00	0.00	0.00	0.00	0.00	0.00	0.00
A. Corto Plazo (A=a1+a2+a3)	0.00	0.00	0.00	0.00	0.00	0.00	0.00
a1) Instituciones de Crédito	0.00	0.00	0.00	0.00	0.00	0.00	0.00
a2) Títulos y Valores	0.00	0.00	0.00	0.00	0.00	0.00	0.00
a3) Arrendamientos Financieros	0.00	0.00	0.00	0.00	0.00	0.00	0.00
B. Largo Plazo (B=b1+b2+b3)	0.00	0.00	0.00	0.00	0.00	0.00	0.00
b1) Instituciones de Crédito	0.00	0.00	0.00	0.00	0.00	0.00	0.00
b2) Títulos y Valores	0.00	0.00	0.00	0.00	0.00	0.00	0.00
b3) Arrendamientos Financieros	0.00	0.00	0.00	0.00	0.00	0.00	0.00
2. Otros Pasivos	189,731,294.41	411,588,831.82	472,033,575.99	0.00	129,286,550.24	0.00	0.00
3. Total de la Deuda Pública y Otros Pasivos (3=1+2)	0.00	0.00	0.00	0.00	0.00	0.00	0.00
4. Deuda Contingente ¹ (informativo)	0.00	0.00	0.00	0.00	0.00	0.00	0.00
A. Deuda Contingente 1	0.00	0.00	0.00	0.00	0.00	0.00	0.00
B. Deuda Contingente 2	0.00	0.00	0.00	0.00	0.00	0.00	0.00
C. Deuda Contingente XX	0.00	0.00	0.00	0.00	0.00	0.00	0.00
5. Valor de Instrumentos Bono Cupón Cero ² (informativo)	0.00	0.00	0.00	0.00	0.00	0.00	0.00
A. Instrumento Bono Cupón Cero 1	0.00	0.00	0.00	0.00	0.00	0.00	0.00
B. Instrumento Bono Cupón Cero 2	0.00	0.00	0.00	0.00	0.00	0.00	0.00
C. Instrumento Bono Cupón Cero XX	0.00	0.00	0.00	0.00	0.00	0.00	0.00

Obligaciones a Corto Plazo (k)	Monto Contratado (l)	Plazo Pactado (m)	Tasa de Interés (n)	Comisiones y Costos Relacionados (o)	Tasa Efectiva (p)
6. Obligaciones a Corto Plazo (informativo)	0.00	0	0.00%	0.00	0.00%
A. Crédito 1	0.00	0	0.00%	0.00	0.00%
B. Crédito 2	0.00	0	0.00%	0.00	0.00%
C. Crédito XX	0.00	0	0.00%	0.00	0.00%

COLEGIO DE ESTUDIOS CIENTÍFICOS Y TECNOLÓGICOS DEL ESTADO DE TABASCO

Informe Analítico de Obligaciones Diferentes de Financiamientos – LDF

Del 1 de enero al 30 de septiembre de 2022

(PESOS)

Denominación de las Obligaciones Diferentes de Financiamiento (c)	Fecha del Contrato (d)	Fecha de inicio de operación del proyecto (e)	Fecha de vencimiento (f)	Monto de la inversión pactado (g)	Plazo pactado (h)	Monto promedio mensual del pago de la contraprestación (i)	Monto promedio mensual del pago de la contraprestación correspondiente al pago de inversión (j)	Monto pagado de la inversión actualizado al 30 de septiembre de 2022	Saldo pendiente por pagar de la inversión al 30 de septiembre de 2022 (m = g - l)
A. Asociaciones Público Privadas (APP's) a) APP 1 b) APP 2 c) APP 3 d) APP XX				0.00 0.00 0.00 0.00	0 0 0 0	0.00 0.00 0.00 0.00	900.00 0.00 900.00 0.00	0.00 0.00 0.00 0.00	0.00 0.00 0.00 0.00
B. Otros Instrumentos (B=a+b+c+d) a) Otro Instrumento 1 b) Otro Instrumento 2 c) Otro Instrumento 3 d) Otro Instrumento XX				0.00 0.00 0.00 0.00	0 0 0 0	0.00 0.00 0.00 0.00	0.00 0.00 0.00 0.00	0.00 0.00 0.00 0.00	0.00 0.00 0.00 0.00
C. Total de Obligaciones Diferentes de Financiamiento (C=A+B)				0.00		0.00	900.00	0.00	0.00



COLEGIO DE ESTUDIOS CIENTÍFICOS Y TECNOLÓGICOS DEL ESTADO DE TABASCO
Balance Presupuestario - LDF
Del 1 de enero al 30 de septiembre de 2022
(PESOS)

Concepto	Estimado / Aprobado	Devengado	Recaudado / Pagado
A. Ingresos Totales (A = A1+A2+A3)	424,493,703.00	435,384,310.98	435,384,310.98
A1. Ingresos de Libre Disposición	184,406,400.00	251,932,558.98	251,932,558.98
A2. Transferencias Federales Etiquetadas	240,087,303.00	183,451,752.00	183,451,752.00
A3. Financiamiento Neto	0.00	0.00	0.00
B. Egresos Presupuestarios (B=B1+B2)	424,493,703.00	409,975,426.19	402,668,959.19
B1. Gasto no Etiquetado (sin incluir Amortización de la deuda pública)	184,406,400.00	247,252,176.00	241,803,810.06
B2. Gasto Etiquetado (sin incluir Amortización de la Deuda Pública)	240,087,303.00	162,723,250.19	160,865,149.13
C. Remanentes del Ejercicio Anterior (C=C1+C2)	0.00	0.00	0.00
C1. Remanentes de Ingresos de Libre Disposición aplicados en el periodo	0.00	0.00	0.00
C2. Remanentes de Transferencias Federales Etiquetadas aplicados en el periodo	0.00	0.00	0.00
I. Balance Presupuestario (I = A - B + C)	0.00	25,408,884.79	32,715,351.79
II. Balance Presupuestario sin Financiamiento Neto (II = I - A3)	0.00	25,408,884.79	32,715,351.79
III. Balance Presupuestario sin Financiamiento Neto y sin Remanentes del Ejercicio Anterior (III= II - C)	0.00	25,408,884.79	32,715,351.79

Concepto	Aprobado	Devengado	Pagado
E. Intereses, Comisiones y Gastos de la Deuda (E = E1+E2)	0.00	0.00	0.00
E1. Intereses, Comisiones y Gastos de la Deuda con Gasto No Etiquetado	0.00	0.00	0.00
E2. Intereses, Comisiones y Gastos de la Deuda con Gasto Etiquetado	0.00	0.00	0.00
IV. Balance Primario (IV = III + E)	0.00	25,408,884.79	32,715,351.79

Concepto	Estimado / Aprobado	Devengado	Recaudado / Pagado
F. Financiamiento (F = F1 + F2)	0.00	0.00	0.00
F1. Financiamiento con Fuente de Pago de Ingresos de Libre Disposición	0.00	0.00	0.00
F2. Financiamiento con Fuente de Pago de Transferencias Federales Etiquetadas	0.00	0.00	0.00
G. Amortización de la Deuda (G = G1 + G2)	0.00	0.00	0.00
G1. Amortización de la Deuda Pública con Gasto No Etiquetado	0.00	0.00	0.00
G2. Amortización de la Deuda Pública con Gasto Etiquetado	0.00	0.00	0.00
A3. Financiamiento Neto (A3 = F - G)	0.00	0.00	0.00

Concepto	Estimado / Aprobado	Devengado	Recaudado / Pagado
A1. Ingresos de Libre Disposición	184,406,400.00	251,932,558.98	251,932,558.98
A3.1 Financiamiento Neto con Fuente de Pago de Ingresos de Libre Disposición (A3.1 = F1 - G1)	0.00	0.00	0.00
F1. Financiamiento con Fuente de Pago de Ingresos de Libre Disposición	0.00	0.00	0.00
G1. Amortización de la Deuda Pública con Gasto No Etiquetado	0.00	0.00	0.00
B1. Gasto No Etiquetado (sin incluir Amortización de la Deuda Pública)	184,406,400.00	247,252,176.00	241,803,810.06
C1. Remanentes de Ingresos de Libre Disposición aplicados en el periodo	0.00	0.00	0.00
V. Balance Presupuestario de Recursos Disponibles (V = A1 + A3.1 - B1 + C1)	0.00	4,680,382.98	10,128,748.92
VI. Balance Presupuestario de Recursos Disponibles sin Financiamiento Neto (VI = V - A3.1)	0.00	4,680,382.98	10,128,748.92

Concepto	Estimado / Aprobado	Devengado	Recaudado / Pagado
A2. Transferencias Federales Etiquetadas	240,087,303.00	183,451,752.00	183,451,752.00
A3.2 Financiamiento Neto con Fuente de Pago de Transferencias Federales Etiquetadas (A3.2 = F2 - G2)	0.00	0.00	0.00
F2. Financiamiento con Fuente de Pago de Transferencias Federales Etiquetadas	0.00	0.00	0.00
G2. Amortización de la Deuda Pública con Gasto Etiquetado	0.00	0.00	0.00
B2. Gasto Etiquetado (sin incluir Amortización de la Deuda Pública)	240,087,303.00	162,723,250.19	160,865,149.13
C2. Remanentes de Transferencias Federales Etiquetadas aplicados en el periodo	0.00	0.00	0.00
VII. Balance Presupuestario de Recursos Etiquetados (VII = A2 + A3.2 - B2 + C2)	0.00	20,728,501.81	22,586,602.87
VIII. Balance Presupuestario de Recursos Etiquetados sin Financiamiento Neto (VIII = VII - A3.2)	0.00	20,728,501.81	22,586,602.87

COLEGIO DE ESTUDIOS CIENTÍFICOS Y TECNOLÓGICOS DEL ESTADO DE TABASCO

Estado Analítico de Ingresos Detallado - LDF

Del 01 de enero al 30 de septiembre de 2022

(PESOS)

Concepto (c)	Ingreso					Diferencia (e)
	Estimado (d)	Ampliaciones/ (Reducciones)	Modificado	Devengado	Recaudado	
Ingresos de Libre Disposición	184,406,400.00	83,662,506.14	268,068,906.14	251,932,558.98	251,932,558.98	67,526,158.98
A. Impuestos	0.00	0.00	0.00	0.00	0.00	0.00
B. Cuotas y Aportaciones de Seguridad Social	0.00	0.00	0.00	0.00	0.00	0.00
C. Contribuciones de Mejoras	0.00	0.00	0.00	0.00	0.00	0.00
D. Derechos	4,406,400.00	-268,350.00	4,138,050.00	3,610,195.84	3,610,195.84	-796,204.16
E. Productos	0.00	0.00	0.00	0.00	0.00	0.00
F. Aprovechamientos	0.00	0.00	0.00	0.00	0.00	0.00
G. Ingresos por Ventas de Bienes y Prestación de Servicios	0.00	0.00	0.00	0.00	0.00	0.00
H. Participaciones (H=h1+h2+h3+h4+h5+h6+h7+h8+h9+h10+h11)	0.00	0.00	0.00	0.00	0.00	0.00
h1) Fondo General de Participaciones	0.00	0.00	0.00	0.00	0.00	0.00
h2) Fondo de Fomento Municipal	0.00	0.00	0.00	0.00	0.00	0.00
h3) Fondo de Fiscalización y Recaudación	0.00	0.00	0.00	0.00	0.00	0.00
h4) Fondo de Compensación	0.00	0.00	0.00	0.00	0.00	0.00
h5) Fondo de Extracción de Hidrocarburos	0.00	0.00	0.00	0.00	0.00	0.00
h6) Impuesto Especial Sobre Producción y Servicios	0.00	0.00	0.00	0.00	0.00	0.00
h7) 0.136% de la Recaudación Federal Participable	0.00	0.00	0.00	0.00	0.00	0.00
h8) 3.17% Sobre Extracción de Petróleo	0.00	0.00	0.00	0.00	0.00	0.00
h9) Gasolinas y Diésel	0.00	0.00	0.00	0.00	0.00	0.00
h10) Fondo del Impuesto Sobre la Renta	0.00	0.00	0.00	0.00	0.00	0.00
h11) Fondo de Estabilización de los Ingresos de las Entidades Federativas	0.00	0.00	0.00	0.00	0.00	0.00
I. Incentivos Derivados de la Colaboración Fiscal (I=i1+i2+i3+i4+i5)	0.00	0.00	0.00	0.00	0.00	0.00
i1) Tenencia o Uso de Vehículos	0.00	0.00	0.00	0.00	0.00	0.00
i2) Fondo de Compensación ISAN	0.00	0.00	0.00	0.00	0.00	0.00
i3) Impuesto Sobre Automóviles Nuevos	0.00	0.00	0.00	0.00	0.00	0.00
i4) Fondo de Compensación de Repecos-Intermedios	0.00	0.00	0.00	0.00	0.00	0.00
i5) Otros Incentivos Económicos	0.00	0.00	0.00	0.00	0.00	0.00
J. Transferencias y Asignaciones	180,000,000.00	83,662,506.14	263,662,506.14	248,054,013.14	248,054,013.14	68,054,013.14
K. Convenios	0.00	0.00	0.00	0.00	0.00	0.00
k1) Otros Convenios y Subsidios	0.00	0.00	0.00	0.00	0.00	0.00
L. Otros Ingresos de Libre Disposición (L=l1+l2)	0.00	0.00	0.00	0.00	0.00	0.00
l1) Participaciones en Ingresos Locales	0.00	0.00	0.00	0.00	0.00	0.00
l2) Otros Ingresos de Libre Disposición	0.00	0.00	0.00	0.00	0.00	0.00
I. Total de Ingresos de Libre Disposición (I=A+B+C+D+E+F+G+H+I+J+K+L)	184,406,400.00	83,662,506.14	268,068,906.14	251,932,558.98	251,932,558.98	67,526,158.98
Ingresos Excedentes de Ingresos de Libre Disposición	0.00	0.00	0.00	0.00	0.00	0.00
Transferencias Federales Etiquetadas	240,087,303.00	9,498,099.00	249,585,402.00	183,451,752.00	183,451,752.00	-56,635,551.00
A. Aportaciones (A=a1+a2+a3+a4+a5+a6+a7+a8)	0.00	0.00	0.00	0.00	0.00	0.00
a1) Fondo de Aportaciones para la Nómina Educativa y Gasto Operativo	0.00	0.00	0.00	0.00	0.00	0.00
a2) Fondo de Aportaciones para los Servicios de Salud	0.00	0.00	0.00	0.00	0.00	0.00
a3) Fondo de Aportaciones para la Infraestructura Social	0.00	0.00	0.00	0.00	0.00	0.00
a4) Fondo de Aportaciones para el Fortalecimiento de los Municipios y de las Demarcaciones Territoriales del Distrito Federal	0.00	0.00	0.00	0.00	0.00	0.00
a5) Fondo de Aportaciones Múltiples	0.00	0.00	0.00	0.00	0.00	0.00
a6) Fondo de Aportaciones para la Educación Tecnológica y de Adultos	0.00	0.00	0.00	0.00	0.00	0.00
a7) Fondo de Aportaciones para la Seguridad Pública de los Estados y del Distrito Federal	0.00	0.00	0.00	0.00	0.00	0.00
a8) Fondo de Aportaciones para el Fortalecimiento de las Entidades Federativas	0.00	0.00	0.00	0.00	0.00	0.00
B. Convenios (B=b1+b2+b3+b4)	240,087,303.00	9,498,099.00	249,585,402.00	183,451,752.00	183,451,752.00	-56,635,551.00
b1) Convenios de Protección Social en Salud	0.00	0.00	0.00	0.00	0.00	0.00
b2) Convenios de Descentralización	240,087,303.00	9,498,099.00	249,585,402.00	183,451,752.00	183,451,752.00	-56,635,551.00
b3) Convenios de Reasignación	0.00	0.00	0.00	0.00	0.00	0.00
b4) Otros Convenios y Subsidios	0.00	0.00	0.00	0.00	0.00	0.00
C. Fondos Distintos de Aportaciones (C=c1+c2)	0.00	0.00	0.00	0.00	0.00	0.00
c1) Fondo para Entidades Federativas y Municipios Productores de Hidrocarburos	0.00	0.00	0.00	0.00	0.00	0.00
c2) Fondo Minero	0.00	0.00	0.00	0.00	0.00	0.00
D. Transferencias, Asignaciones, Subsidios y Subvenciones, y Pensiones y Jubilaciones	0.00	0.00	0.00	0.00	0.00	0.00
E. Otras Transferencias Federales Etiquetadas	0.00	0.00	0.00	0.00	0.00	0.00
II. Total de Transferencias Federales Etiquetadas (II = A + B + C + D + E)	240,087,303.00	9,498,099.00	249,585,402.00	183,451,752.00	183,451,752.00	-56,635,551.00
III. Ingresos Derivados de Financiamientos (III = A)	0.00	0.00	0.00	0.00	0.00	0.00
A. Ingresos Derivados de Financiamientos	0.00	0.00	0.00	0.00	0.00	0.00
IV. Total de Ingresos (IV = I + II + III)	424,493,703.00	93,160,605.14	517,654,308.14	435,384,310.98	435,384,310.98	10,890,607.98
Datos Informativos	0.00	0.00	0.00	0.00	0.00	0.00
1. Ingresos Derivados de Financiamientos con Fuente de Pago de Ingresos de Libre Disposición	0.00	0.00	0.00	0.00	0.00	0.00
2. Ingresos Derivados de Financiamientos con Fuente de Pago de Transferencias Federales Etiquetadas	0.00	0.00	0.00	0.00	0.00	0.00
3. Ingresos Derivados de Financiamientos (3 = 1 + 2)	0.00	0.00	0.00	0.00	0.00	0.00

COLEGIO DE ESTUDIOS CIENTÍFICOS Y TECNOLÓGICOS DEL ESTADO DE TABASCO

Estado Analítico del Ejercicio del Presupuesto de Egresos Detallado - LDF

Clasificación por Objeto del Gasto (Capítulo y Concepto)

Del 01 de enero al 30 de septiembre de 2022

(PESOS)

Concepto (c)	Egresos					Subejercicio (e)
	Aprobado (d)	Ampliaciones/ (Reducciones)	Modificado	Devengado	Pagado	
I. Gasto No Etiquetado (I=A+B+C+D+E+F+G+H+I)	184,406,400.00	84,010,301.91	268,416,701.91	247,252,176.00	241,803,810.06	21,164,525.91
A. Servicios Personales (A=a1+a2+a3+a4+a5+a6+a7)	166,656,419.00	55,509,910.13	222,166,329.13	205,903,056.84	200,454,690.90	16,263,272.29
a1) Remuneraciones al Personal de Carácter Permanente	87,047,054.15	-10,175,873.21	76,871,180.94	75,985,070.44	75,985,070.44	886,110.50
a2) Remuneraciones al Personal de Carácter Transitorio	0.00	6,743,901.11	6,743,901.11	6,383,821.63	6,383,821.63	360,079.48
a3) Remuneraciones Adicionales y Especiales	2,510,000.00	23,921,249.27	26,431,249.27	25,379,228.50	25,379,228.50	1,052,020.77
a4) Seguridad Social	73,105,633.00	13,285,576.71	86,391,209.71	73,536,210.36	68,088,856.92	12,854,999.35
a5) Otras Prestaciones Sociales y Económicas	1,500,000.00	21,912,362.62	23,412,362.62	22,314,601.32	22,313,588.82	1,097,761.30
a6) Previsiones	0.00	0.00	0.00	0.00	0.00	0.00
a7) Pago de Estímulos a Servidores Públicos	2,493,731.85	-177,306.37	2,316,425.48	2,304,124.59	2,304,124.59	12,300.89
B. Materiales y Suministros (B=b1+b2+b3+b4+b5+b6+b7+b8+b9)	2,691,525.00	347,795.77	3,039,320.77	2,808,445.00	2,808,445.00	230,875.77
b1) Materiales de Administración, Emisión de Documentos y Artículos Oficiales	1,617,421.57	699,872.69	2,317,294.26	2,178,778.26	2,178,778.26	138,516.00
b2) Alimentos y Utensilios	117,274.16	80,172.84	197,447.00	186,728.01	186,728.01	10,718.99
b3) Materias Primas y Materiales de Producción y Comercialización	0.00	0.00	0.00	0.00	0.00	0.00
b4) Materiales y Artículos de Construcción y de Reparación	433,095.13	-101,023.46	332,071.67	310,430.89	310,430.89	21,640.78
b5) Productos Químicos, Farmacéuticos y de Laboratorio	27,729.93	82,960.98	110,690.91	110,690.91	110,690.91	0.00
b6) Combustibles, Lubricantes y Aditivos	200,000.00	-138,893.00	61,107.00	1,107.00	1,107.00	60,000.00
b7) Vestuario, Blancos, Prendas de Protección y Artículos Deportivos	20,000.00	-18,596.00	1,404.00	1,404.00	1,404.00	0.00
b8) Materiales y Suministros Para Seguridad	0.00	0.00	0.00	0.00	0.00	0.00
b9) Herramientas, Refacciones y Accesorios Menores	276,004.21	-256,698.28	19,305.93	19,305.93	19,305.93	0.00
C. Servicios Generales (C=c1+c2+c3+c4+c5+c6+c7+c8+c9)	15,058,456.00	-143,000.00	14,915,456.00	10,388,078.15	10,388,078.15	4,527,377.85
c1) Servicios Básicos	2,027,631.73	0.00	2,027,631.73	1,350,066.48	1,350,066.48	677,565.25
c2) Servicios de Arrendamiento	50,373.00	81,289.71	131,662.71	10,461.46	10,461.46	121,201.25
c3) Servicios Profesionales, Científicos, Técnicos y Otros Servicios	578,080.00	458,903.27	1,036,983.27	920,943.27	920,943.27	116,040.00
c4) Servicios Financieros, Bancarios y Comerciales	13,000.00	19,724.33	32,724.33	31,278.25	31,278.25	1,446.08
c5) Servicios de Instalación, Reparación, Mantenimiento y Conservación	1,349,782.75	306,223.59	1,656,006.34	1,149,194.78	1,149,194.78	506,811.56
c6) Servicios de Comunicación Social y Publicidad	0.00	20,880.00	20,880.00	20,880.00	20,880.00	0.00
c7) Servicios de Traslado y Viáticos	1,021,619.63	-590,512.92	431,106.71	51,014.01	51,014.01	380,092.70
c8) Servicios Oficiales	837,418.89	-484,847.88	352,571.01	56,400.00	56,400.00	296,171.01
c9) Otros Servicios Generales	9,180,550.00	45,339.90	9,225,889.90	6,797,839.90	6,797,839.90	2,428,050.00
D. Transferencias, Asignaciones, Subsidios y Otras Ayudas (D=d1+d2+d3+d4+d5+d6+d7+d8+d9)	0.00	28,152,596.01	28,152,596.01	28,152,596.01	28,152,596.01	0.00
d1) Transferencias Internas y Asignaciones al Sector Público	0.00	0.00	0.00	0.00	0.00	0.00
d2) Transferencias al Resto del Sector Público	0.00	0.00	0.00	0.00	0.00	0.00
d3) Subsidios y Subvenciones	0.00	25,652,726.00	25,652,726.00	25,652,726.00	25,652,726.00	0.00
d4) Ayudas Sociales	0.00	2,499,870.01	2,499,870.01	2,499,870.01	2,499,870.01	0.00
d5) Pensiones y Jubilaciones	0.00	0.00	0.00	0.00	0.00	0.00
d6) Transferencias a Fideicomisos, Mandatos y Otros Análogos	0.00	0.00	0.00	0.00	0.00	0.00
d7) Transferencias a la Seguridad Social	0.00	0.00	0.00	0.00	0.00	0.00
d8) Donativos	0.00	0.00	0.00	0.00	0.00	0.00
d9) Transferencias al Exterior	0.00	0.00	0.00	0.00	0.00	0.00
E. Bienes Muebles, Inmuebles e Intangibles (E=e1+e2+e3+e4+e5+e6+e7+e8+e9)	0.00	143,000.00	143,000.00	0.00	0.00	143,000.00
e1) Mobiliario y Equipo de Administración	0.00	143,000.00	143,000.00	0.00	0.00	143,000.00
e2) Mobiliario y Equipo Educativo y Recreativo	0.00	0.00	0.00	0.00	0.00	0.00
e3) Equipo e Instrumental Médico y de Laboratorio	0.00	0.00	0.00	0.00	0.00	0.00
e4) Vehículos y Equipo de Transporte	0.00	0.00	0.00	0.00	0.00	0.00
e5) Equipo de Defensa y Seguridad	0.00	0.00	0.00	0.00	0.00	0.00
e6) Maquinaria, Otros Equipos y Herramientas	0.00	0.00	0.00	0.00	0.00	0.00
e7) Activos Biológicos	0.00	0.00	0.00	0.00	0.00	0.00
e8) Bienes Inmuebles	0.00	0.00	0.00	0.00	0.00	0.00
e9) Activos Intangibles	0.00	0.00	0.00	0.00	0.00	0.00
F. Inversión Pública (F=f1+f2+f3)	0.00	0.00	0.00	0.00	0.00	0.00
f1) Obra Pública en Bienes de Dominio Público	0.00	0.00	0.00	0.00	0.00	0.00
f2) Obra Pública en Bienes Propios	0.00	0.00	0.00	0.00	0.00	0.00
f3) Proyectos Productivos y Acciones de Fomento	0.00	0.00	0.00	0.00	0.00	0.00
G. Inversiones Financieras y Otras Provisiones (G=g1+g2+g3+g4+g5+g6+g7)	0.00	0.00	0.00	0.00	0.00	0.00
g1) Inversiones Para el Fomento de Actividades Productivas	0.00	0.00	0.00	0.00	0.00	0.00
g2) Acciones y Participaciones de Capital	0.00	0.00	0.00	0.00	0.00	0.00
g3) Compra de Títulos y Valores	0.00	0.00	0.00	0.00	0.00	0.00
g4) Concesión de Préstamos	0.00	0.00	0.00	0.00	0.00	0.00
g5) Inversiones en Fideicomisos, Mandatos y Otros Análogos	0.00	0.00	0.00	0.00	0.00	0.00
Fideicomiso de Desastres Naturales (Informativo)	0.00	0.00	0.00	0.00	0.00	0.00
g6) Otras Inversiones Financieras	0.00	0.00	0.00	0.00	0.00	0.00
g7) Provisiones para Contingencias y Otras Erogaciones Especiales	0.00	0.00	0.00	0.00	0.00	0.00
H. Participaciones y Aportaciones (H=h1+h2+h3)	0.00	0.00	0.00	0.00	0.00	0.00
h1) Participaciones	0.00	0.00	0.00	0.00	0.00	0.00
h2) Aportaciones	0.00	0.00	0.00	0.00	0.00	0.00
h3) Convenios	0.00	0.00	0.00	0.00	0.00	0.00
I. Deuda Pública (I=i1+i2+i3+i4+i5+i6+i7)	0.00	0.00	0.00	0.00	0.00	0.00
i1) Amortización de la Deuda Pública	0.00	0.00	0.00	0.00	0.00	0.00
i2) Intereses de la Deuda Pública	0.00	0.00	0.00	0.00	0.00	0.00
i3) Comisiones de la Deuda Pública	0.00	0.00	0.00	0.00	0.00	0.00
i4) Gastos de la Deuda Pública	0.00	0.00	0.00	0.00	0.00	0.00
i5) Costo por Coberturas	0.00	0.00	0.00	0.00	0.00	0.00
i6) Apoyos Financieros	0.00	0.00	0.00	0.00	0.00	0.00
i7) Adeudos de Ejercicios Fiscales Anteriores (ADEFAS)	0.00	0.00	0.00	0.00	0.00	0.00
II. Gasto Etiquetado II=A+B+C+D+E+F+G+H+I)	240,087,303.00	9,498,099.00	249,585,402.00	162,723,250.19	160,865,149.13	86,862,151.81
A. Servicios Personales (A=a1+a2+a3+a4+a5+a6+a7)	225,381,922.00	9,498,099.00	234,880,021.00	151,998,590.67	150,181,793.70	82,881,430.33
a1) Remuneraciones al Personal de Carácter Permanente	126,796,677.50	2,391,505.20	129,188,182.70	96,807,484.54	96,807,484.54	32,380,698.16
a2) Remuneraciones al Personal de Carácter Transitorio	0.00	0.00	0.00	0.00	0.00	0.00
a3) Remuneraciones Adicionales y Especiales	42,346,003.00	7,581,785.59	49,927,788.59	24,947,775.53	24,947,775.53	24,980,013.06

COLEGIO DE ESTUDIOS CIENTÍFICOS Y TECNOLÓGICOS DEL ESTADO DE TABASCO

Estado Analítico del Ejercicio del Presupuesto de Egresos Detallado - LDF

Clasificación por Objeto del Gasto (Capítulo y Concepto)

Del 01 de enero al 30 de septiembre de 2022

(PESOS)

Concepto (c)	Egresos					Subejercicio (e)
	Aprobado (d)	Ampliaciones/ (Reducciones)	Modificado	Devengado	Pagado	
a4) Seguridad Social	30,463,350.50	-3,047,227.58	27,416,122.92	16,930,450.41	15,114,665.94	10,485,672.51
a5) Otras Prestaciones Sociales y Económicas	23,045,053.00	2,572,035.79	25,617,088.79	10,951,612.29	10,950,599.79	14,665,476.50
a6) Previsiones	0.00	0.00	0.00	0.00	0.00	0.00
a7) Pago de Estímulos a Servidores Públicos	2,730,838.00	0.00	2,730,838.00	2,361,267.90	2,361,267.90	369,570.10
B. Materiales y Suministros (B=b1+b2+b3+b4+b5+b6+b7+b8+b9)	4,675,500.00	0.00	4,675,500.00	3,221,951.78	3,221,951.78	1,453,548.22
b1) Materiales de Administración, Emisión de Documentos y Artículos Oficiales	2,154,170.29	377,612.86	2,531,783.15	2,053,995.76	2,053,995.76	477,787.39
b2) Alimentos y Utensilios	99,376.94	-5,736.65	93,640.29	75,571.77	75,571.77	18,068.52
b3) Materias Primas y Materiales de Producción y Comercialización	0.00	0.00	0.00	0.00	0.00	0.00
b4) Materiales y Artículos de Construcción y de Reparación	1,126,446.06	-37,727.99	1,088,718.07	493,416.39	493,416.39	595,301.68
b5) Productos Químicos, Farmacéuticos y de Laboratorio	69,520.00	-36,809.95	32,710.05	16,199.98	16,199.98	16,510.07
b6) Combustibles, Lubricantes y Aditivos	550,000.00	-2,379.34	547,620.66	397,620.66	397,620.66	150,000.00
b7) Vestuario, Blancos, Prendas de Protección y Artículos Deportivos	90,000.00	22,915.61	112,915.61	74,315.35	74,315.35	38,600.26
b8) Materiales y Suministros Para Seguridad	0.00	0.00	0.00	0.00	0.00	0.00
b9) Herramientas, Refacciones y Accesorios Menores	585,986.71	-317,874.54	268,112.17	110,831.87	110,831.87	157,280.30
C. Servicios Generales (C=c1+c2+c3+c4+c5+c6+c7+c8+c9)	10,029,881.00	0.00	10,029,881.00	7,502,707.74	7,461,403.65	2,527,173.26
c1) Servicios Básicos	4,618,853.14	-714,568.39	3,904,284.75	3,345,347.85	3,345,347.85	558,936.90
c2) Servicios de Arrendamiento	1,492,640.00	7,015.00	1,499,655.00	1,060,375.00	1,060,375.00	439,280.00
c3) Servicios Profesionales, Científicos, Técnicos y Otros Servicios	880,640.23	271,356.85	1,151,997.08	1,014,518.59	973,214.50	137,478.49
c4) Servicios Financieros, Bancarios y Comerciales	160,000.00	-13,791.93	146,208.07	146,208.07	146,208.07	0.00
c5) Servicios de Instalación, Reparación, Mantenimiento y Conservación	1,700,335.29	82,636.97	1,782,972.26	847,280.20	847,280.20	935,692.06
c6) Servicios de Comunicación Social y Publicidad	300,000.00	0.00	300,000.00	225,000.00	225,000.00	75,000.00
c7) Servicios de Traslado y Viáticos	334,828.28	227,025.93	561,854.21	349,616.88	349,616.88	212,237.33
c8) Servicios Oficiales	497,584.06	-143,425.99	354,158.07	185,609.59	185,609.59	168,548.48
c9) Otros Servicios Generales	45,000.00	283,751.56	328,751.56	328,751.56	328,751.56	0.00
D. Transferencias, Asignaciones, Subsidios y Otras Ayudas (D=d1+d2+d3+d4+d5+d6+d7+d8+d9)	0.00	0.00	0.00	0.00	0.00	0.00
d1) Transferencias Internas y Asignaciones al Sector Público	0.00	0.00	0.00	0.00	0.00	0.00
d2) Transferencias al Resto del Sector Público	0.00	0.00	0.00	0.00	0.00	0.00
d3) Subsidios y Subvenciones	0.00	0.00	0.00	0.00	0.00	0.00
d4) Ayudas Sociales	0.00	0.00	0.00	0.00	0.00	0.00
d5) Pensiones y Jubilaciones	0.00	0.00	0.00	0.00	0.00	0.00
d6) Transferencias a Fideicomisos, Mandatos y Otros Análogos	0.00	0.00	0.00	0.00	0.00	0.00
d7) Transferencias a la Seguridad Social	0.00	0.00	0.00	0.00	0.00	0.00
d8) Donativos	0.00	0.00	0.00	0.00	0.00	0.00
d9) Transferencias al Exterior	0.00	0.00	0.00	0.00	0.00	0.00
E. Bienes Muebles, Inmuebles e Intangibles (E=e1+e2+e3+e4+e5+e6+e7+e8+e9)	0.00	0.00	0.00	0.00	0.00	0.00
e1) Mobiliario y Equipo de Administración	0.00	0.00	0.00	0.00	0.00	0.00
e2) Mobiliario y Equipo Educativo y Recreativo	0.00	0.00	0.00	0.00	0.00	0.00
e3) Equipo e Instrumental Médico y de Laboratorio	0.00	0.00	0.00	0.00	0.00	0.00
e4) Vehículos y Equipo de Transporte	0.00	0.00	0.00	0.00	0.00	0.00
e5) Equipo de Defensa y Seguridad	0.00	0.00	0.00	0.00	0.00	0.00
e6) Maquinaria, Otros Equipos y Herramientas	0.00	0.00	0.00	0.00	0.00	0.00
e7) Activos Biológicos	0.00	0.00	0.00	0.00	0.00	0.00
e8) Bienes Inmuebles	0.00	0.00	0.00	0.00	0.00	0.00
e9) Activos Intangibles	0.00	0.00	0.00	0.00	0.00	0.00
F. Inversión Pública (F=f1+f2+f3)	0.00	0.00	0.00	0.00	0.00	0.00
f1) Obra Pública en Bienes de Dominio Público	0.00	0.00	0.00	0.00	0.00	0.00
f2) Obra Pública en Bienes Propios	0.00	0.00	0.00	0.00	0.00	0.00
f3) Proyectos Productivos y Acciones de Fomento	0.00	0.00	0.00	0.00	0.00	0.00
G. Inversiones Financieras y Otras Provisiones (G=g1+g2+g3+g4+g5+g6+g7)	0.00	0.00	0.00	0.00	0.00	0.00
g1) Inversiones Para el Fomento de Actividades Productivas	0.00	0.00	0.00	0.00	0.00	0.00
g2) Acciones y Participaciones de Capital	0.00	0.00	0.00	0.00	0.00	0.00
g3) Compra de Títulos y Valores	0.00	0.00	0.00	0.00	0.00	0.00
g4) Concesión de Préstamos	0.00	0.00	0.00	0.00	0.00	0.00
g5) Inversiones en Fideicomisos, Mandatos y Otros Análogos	0.00	0.00	0.00	0.00	0.00	0.00
Fideicomiso de Desastres Naturales (Informativo)	0.00	0.00	0.00	0.00	0.00	0.00
g6) Otras Inversiones Financieras	0.00	0.00	0.00	0.00	0.00	0.00
g7) Provisiones para Contingencias y Otras Erogaciones Especiales	0.00	0.00	0.00	0.00	0.00	0.00
H. Participaciones y Aportaciones (H=h1+h2+h3)	0.00	0.00	0.00	0.00	0.00	0.00
h1) Participaciones	0.00	0.00	0.00	0.00	0.00	0.00
h2) Aportaciones	0.00	0.00	0.00	0.00	0.00	0.00
h3) Convenios	0.00	0.00	0.00	0.00	0.00	0.00
I. Deuda Pública (I=i1+i2+i3+i4+i5+i6+i7)	0.00	0.00	0.00	0.00	0.00	0.00
i1) Amortización de la Deuda Pública	0.00	0.00	0.00	0.00	0.00	0.00
i2) Intereses de la Deuda Pública	0.00	0.00	0.00	0.00	0.00	0.00
i3) Comisiones de la Deuda Pública	0.00	0.00	0.00	0.00	0.00	0.00
i4) Gastos de la Deuda Pública	0.00	0.00	0.00	0.00	0.00	0.00
i5) Costo por Coberturas	0.00	0.00	0.00	0.00	0.00	0.00
i6) Apoyos Financieros	0.00	0.00	0.00	0.00	0.00	0.00
i7) Adeudos de Ejercicios Fiscales Anteriores (ADEFAS)	0.00	0.00	0.00	0.00	0.00	0.00
III. Total de Egresos (III = I + II)	424,493,703.00	93,508,400.91	518,002,103.91	409,975,426.19	402,668,959.19	108,026,677.72

COLEGIO DE ESTUDIOS CIENTÍFICOS Y TECNOLÓGICOS DEL ESTADO DE TABASCO
Estado Analítico del Ejercicio del Presupuesto de Egresos Detallado - LDF
Clasificación Administrativa
Del 01 de enero al 30 de septiembre de 2022
(PESOS)

Concepto (c)	Egresos					Subejercicio (e)
	Aprobado (d)	Ampliaciones/ (Reducciones)	Modificado	Devengado	Pagado	
I. Gasto No Etiquetado (I=A+B+C)	184,406,400.00	84,010,301.91	268,416,701.91	247,252,176.00	241,803,810.06	21,164,525.91
A. COLEGIO DE ESTUDIOS CIENTÍFICOS Y TECNOLÓGICOS DEL ESTADO DE TABASCO	0.00	0.00	0.00	0.00	0.00	0.00
B. DIRECCIÓN FINANCIERA	17,749,981.00	28,487,107.88	46,237,088.88	41,335,835.26	41,335,835.26	4,901,253.62
C. DIRECCIÓN GENERAL	166,656,419.00	55,523,194.03	222,179,613.03	205,916,340.74	200,467,974.80	16,263,272.29
II. Gasto Etiquetado II=A+B+C)	240,087,303.00	9,498,099.00	249,585,402.00	162,723,250.19	160,865,149.13	86,862,151.81
A. COLEGIO DE ESTUDIOS CIENTÍFICOS Y TECNOLÓGICOS DEL ESTADO DE TABASCO	0.00	0.00	0.00	0.00	0.00	0.00
B. DIRECCIÓN FINANCIERA	14,705,381.00	-16,501.00	14,688,880.00	10,708,158.52	10,666,854.43	3,980,721.48
C. DIRECCIÓN GENERAL	225,381,922.00	9,514,600.00	234,896,522.00	152,015,091.67	150,198,294.70	82,881,430.33
III. Total de Egresos (III = I + II)	424,493,703.00	93,508,400.91	518,002,103.91	409,975,426.19	402,668,959.19	108,026,677.72

COLEGIO DE ESTUDIOS CIENTÍFICOS Y TECNOLÓGICOS DEL ESTADO DE TABASCO
Estado Analítico del Ejercicio del Presupuesto de Egresos Detallado - LDF
Clasificación Funcional (Finalidad y Función)
Del 01 de enero al 30 de septiembre de 2022
(PESOS)

Concepto (c)	Egresos					Subejercicio (e)
	Aprobado (d)	Ampliaciones/ (Reducciones)	Modificado	Devengado	Pagado	
I. Gasto No Etiquetado (I=A+B+C+D)	184,406,400.00	84,010,301.91	268,416,701.91	247,252,176.00	241,803,810.06	21,164,525.91
A. Gobierno (A=a1+a2+a3+a4+a5+a6+a7+a8)	0.00	0.00	0.00	0.00	0.00	0.00
a1) Legislación	0.00	0.00	0.00	0.00	0.00	0.00
a2) Justicia	0.00	0.00	0.00	0.00	0.00	0.00
a3) Coordinación de la Política de Gobierno	0.00	0.00	0.00	0.00	0.00	0.00
a4) Relaciones Exteriores	0.00	0.00	0.00	0.00	0.00	0.00
a5) Asuntos Financieros y Hacendarios	0.00	0.00	0.00	0.00	0.00	0.00
a6) Seguridad Nacional	0.00	0.00	0.00	0.00	0.00	0.00
a7) Asuntos de Orden Público y de Seguridad Interior	0.00	0.00	0.00	0.00	0.00	0.00
a8) Otros Servicios Generales	0.00	0.00	0.00	0.00	0.00	0.00
B. Desarrollo Social (B=b1+b2+b3+b4+b5+b6+b7)0	184,406,400.00	84,010,301.91	268,416,701.91	247,252,176.00	241,803,810.06	21,164,525.91
b1) Protección Ambiental	0.00	0.00	0.00	0.00	0.00	0.00
b2) Vivienda y Servicios a la Comunidad	0.00	0.00	0.00	0.00	0.00	0.00
b3) Salud	0.00	0.00	0.00	0.00	0.00	0.00
b4) Recreación, Cultura y Otras Manifestaciones Sociales	0.00	0.00	0.00	0.00	0.00	0.00
b5) Educación	184,406,400.00	84,010,301.91	268,416,701.91	247,252,176.00	241,803,810.06	21,164,525.91
b6) Protección Social	0.00	0.00	0.00	0.00	0.00	0.00
b7) Otros Asuntos Sociales	0.00	0.00	0.00	0.00	0.00	0.00
C. Desarrollo Económico (C=c1+c2+c3+c4+c5+c6+c7+c8+c9)0	0.00	0.00	0.00	0.00	0.00	0.00
c1) Asuntos Económicos, Comerciales y Laborales en General	0.00	0.00	0.00	0.00	0.00	0.00
c2) Agropecuaria, Silvicultura, Pesca y Caza	0.00	0.00	0.00	0.00	0.00	0.00
c3) Combustibles y Energía	0.00	0.00	0.00	0.00	0.00	0.00
c4) Minería, Manufacturas y Construcción	0.00	0.00	0.00	0.00	0.00	0.00
c5) Transporte	0.00	0.00	0.00	0.00	0.00	0.00
c6) Comunicaciones	0.00	0.00	0.00	0.00	0.00	0.00
c7) Turismo	0.00	0.00	0.00	0.00	0.00	0.00
c8) Ciencia, Tecnología e Innovación	0.00	0.00	0.00	0.00	0.00	0.00
c9) Otras Industrias y Otros Asuntos Económicos	0.00	0.00	0.00	0.00	0.00	0.00
D. Otras No Clasificadas en Funciones Anteriores (D=d1+d2+d3+d4)0	0.00	0.00	0.00	0.00	0.00	0.00
d1) Transacciones de la Deuda Pública / Costo Financiero de la Deuda	0.00	0.00	0.00	0.00	0.00	0.00
d2) Transferencias, Participaciones y Aportaciones Entre Diferentes Niveles y Ordenes de Gobierno	0.00	0.00	0.00	0.00	0.00	0.00
d3) Saneamiento del Sistema Financiero	0.00	0.00	0.00	0.00	0.00	0.00
d4) Adeudos de Ejercicios Fiscales Anteriores	0.00	0.00	0.00	0.00	0.00	0.00
II. Gasto Etiquetado (II=A+B+C+D)	240,087,303.00	9,498,099.00	249,585,402.00	162,723,250.19	160,865,149.13	86,862,151.81
A. Gobierno (A=a1+a2+a3+a4+a5+a6+a7+a8)	0.00	0.00	0.00	0.00	0.00	0.00
a1) Legislación	0.00	0.00	0.00	0.00	0.00	0.00
a2) Justicia	0.00	0.00	0.00	0.00	0.00	0.00
a3) Coordinación de la Política de Gobierno	0.00	0.00	0.00	0.00	0.00	0.00
a4) Relaciones Exteriores	0.00	0.00	0.00	0.00	0.00	0.00
a5) Asuntos Financieros y Hacendarios	0.00	0.00	0.00	0.00	0.00	0.00
a6) Seguridad Nacional	0.00	0.00	0.00	0.00	0.00	0.00
a7) Asuntos de Orden Público y de Seguridad Interior	0.00	0.00	0.00	0.00	0.00	0.00
a8) Otros Servicios Generales	0.00	0.00	0.00	0.00	0.00	0.00
B. Desarrollo Social (B=b1+b2+b3+b4+b5+b6+b7)0	240,087,303.00	9,498,099.00	249,585,402.00	162,723,250.19	160,865,149.13	86,862,151.81
b1) Protección Ambiental	0.00	0.00	0.00	0.00	0.00	0.00
b2) Vivienda y Servicios a la Comunidad	0.00	0.00	0.00	0.00	0.00	0.00
b3) Salud	0.00	0.00	0.00	0.00	0.00	0.00
b4) Recreación, Cultura y Otras Manifestaciones Sociales	0.00	0.00	0.00	0.00	0.00	0.00
b5) Educación	240,087,303.00	9,498,099.00	249,585,402.00	162,723,250.19	160,865,149.13	86,862,151.81
b6) Protección Social	0.00	0.00	0.00	0.00	0.00	0.00
b7) Otros Asuntos Sociales	0.00	0.00	0.00	0.00	0.00	0.00
C. Desarrollo Económico (C=c1+c2+c3+c4+c5+c6+c7+c8+c9)0	0.00	0.00	0.00	0.00	0.00	0.00
c1) Asuntos Económicos, Comerciales y Laborales en General	0.00	0.00	0.00	0.00	0.00	0.00
c2) Agropecuaria, Silvicultura, Pesca y Caza	0.00	0.00	0.00	0.00	0.00	0.00
c3) Combustibles y Energía	0.00	0.00	0.00	0.00	0.00	0.00
c4) Minería, Manufacturas y Construcción	0.00	0.00	0.00	0.00	0.00	0.00
c5) Transporte	0.00	0.00	0.00	0.00	0.00	0.00
c6) Comunicaciones	0.00	0.00	0.00	0.00	0.00	0.00
c7) Turismo	0.00	0.00	0.00	0.00	0.00	0.00
c8) Ciencia, Tecnología e Innovación	0.00	0.00	0.00	0.00	0.00	0.00
c9) Otras Industrias y Otros Asuntos Económicos	0.00	0.00	0.00	0.00	0.00	0.00
D. Otras No Clasificadas en Funciones Anteriores (D=d1+d2+d3+d4)0	0.00	0.00	0.00	0.00	0.00	0.00
d1) Transacciones de la Deuda Pública / Costo Financiero de la Deuda	0.00	0.00	0.00	0.00	0.00	0.00
d2) Transferencias, Participaciones y Aportaciones Entre Diferentes Niveles y Ordenes de Gobierno	0.00	0.00	0.00	0.00	0.00	0.00
d3) Saneamiento del Sistema Financiero	0.00	0.00	0.00	0.00	0.00	0.00
d4) Adeudos de Ejercicios Fiscales Anteriores	0.00	0.00	0.00	0.00	0.00	0.00
III. Total de Egresos (III = I + II)	424,493,703.00	93,508,400.91	518,002,103.91	409,975,426.19	402,668,959.19	108,026,677.72

COLEGIO DE ESTUDIOS CIENTÍFICOS Y TECNOLÓGICOS DEL ESTADO DE TABASCO
Estado Analítico del Ejercicio del Presupuesto de Egresos Detallado - LDF
Clasificación de Servicios Personales por Categoría
Del 01 de enero al 30 de septiembre de 2022
(PESOS)

Concepto (c)	Egresos					Subejercicio (e)
	Aprobado (d)	Ampliaciones/ (Reducciones)	Modificado	Devengado	Pagado	
I. Gasto No Etiquetado (I=A+B+C+D+E+F)	166,656,419.00	55,509,910.13	222,166,329.13	205,903,056.84	200,454,690.90	16,263,272.29
A. Personal Administrativo y de Servicio Público	0.00	0.00	0.00	0.00	0.00	0.00
B. Magisterio	166,656,419.00	55,509,910.13	222,166,329.13	205,903,056.84	200,454,690.90	16,263,272.29
C. Servicios de Salud (C=c1+c2)	0.00	0.00	0.00	0.00	0.00	0.00
c1) Personal Administrativo	0.00	0.00	0.00	0.00	0.00	0.00
c2) Personal Médico, Paramédico y afín	0.00	0.00	0.00	0.00	0.00	0.00
D. Seguridad Pública	0.00	0.00	0.00	0.00	0.00	0.00
E. Gastos asociados a la implementación de nuevas leyes federales o reformas a las mismas (E = e1 + e2)	0.00	0.00	0.00	0.00	0.00	0.00
e1) Nombre del Programa o Ley 1	0.00	0.00	0.00	0.00	0.00	0.00
e2) Nombre del Programa o Ley 2	0.00	0.00	0.00	0.00	0.00	0.00
F. Sentencias laborales definitivas	0.00	0.00	0.00	0.00	0.00	0.00
II. Gasto Etiquetado (II=A+B+C+D+E+F)	225,381,922.00	9,498,099.00	234,880,021.00	151,998,590.67	150,181,793.70	82,881,430.33
A. Personal Administrativo y de Servicio Público	0.00	0.00	0.00	0.00	0.00	0.00
B. Magisterio	225,381,922.00	9,498,099.00	234,880,021.00	151,998,590.67	150,181,793.70	82,881,430.33
C. Servicios de Salud (C=c1+c2)	0.00	0.00	0.00	0.00	0.00	0.00
c1) Personal Administrativo	0.00	0.00	0.00	0.00	0.00	0.00
c2) Personal Médico, Paramédico y afín	0.00	0.00	0.00	0.00	0.00	0.00
D. Seguridad Pública	0.00	0.00	0.00	0.00	0.00	0.00
E. Gastos asociados a la implementación de nuevas leyes federales o reformas a las mismas (E = e1 + e2)	0.00	0.00	0.00	0.00	0.00	0.00
e1) Nombre del Programa o Ley 1	0.00	0.00	0.00	0.00	0.00	0.00
e2) Nombre del Programa o Ley 2	0.00	0.00	0.00	0.00	0.00	0.00
F. Sentencias laborales definitivas	0.00	0.00	0.00	0.00	0.00	0.00
III. Total del Gasto en Servicios Personales (III = I + II)	392,038,341.00	65,008,009.13	457,046,350.13	357,901,647.51	350,636,484.60	99,144,702.62



CEDULA DE ANALISIS DE ANTIGÜEDAD DE SALDOS

DEPENDENCIA;

COLEGIO DE ESTUDIOS CIENTIFICOS Y TECNOLOGICOS DE TABASCO

CIFRAS AL: 30 DE SEPTIEMBRE DE 2022

RUBRO: ACTIVO CIRCULANTE

F-1

NUMERO	NOMBRE	CUENTA	SALDOS	DIAS DE ANTIGÜEDAD HASTA					MAS DE 120 DIAS
				10	30	60	90	120	
111	EFFECTIVO Y EQUIVALENTES		43,281,714.90	42,968,543.07	313,171.83	-	-	-	-
1.1.1.2	BANCOS/TESORERIA		43,281,714.90	42,948,543.07	313,171.83	-	-	-	-
1.1.1.2	FINANCIAMIENTOS INTERNOS 2022 0119115439		4,597,459.15	4,597,459.15	-	-	-	-	-
1.1.1.2	DEPOSITOS EN GARANTIA 0113552616		173,284.72	173,284.72	-	-	-	-	-
1.1.1.2	TITULOS 0113000923		134,055.41	134,055.41	-	-	-	-	-
1.1.1.2	Cheques 2018 0112329948		398,654.02	398,654.02	-	-	-	-	-
1.1.1.2	Cheques 2022 0118010412		2,024.67	2,024.67	-	-	-	-	-
1.1.1.2	CONCENTRADORA 2020 0114184556		95,624.10	95,624.10	-	-	-	-	-
1.1.1.2	CONCENTRADORA 2021 0116086969		86,252.09	86,252.09	-	-	-	-	-
1.1.1.2	CONCENTRADORA 2022 0118010374		1,418,283.56	1,418,283.56	-	-	-	-	-
1.1.1.2	RECURSOS PROPIOS 2021 0116087035		32,871.35	32,871.35	-	-	-	-	-
1.1.1.2	Recursos Propios 2022. 0118010358		1,017,136.90	1,017,136.90	0	0	0	0	0
1.1.1.2	ESTATAL 2022 0118010277		10,311,539.59	10,311,539.59	0	0	0	0	0
1.1.1.2	Gastos de Operación Estatal 2022. 0118010552		313,171.83	0.00	313,171.83	0	0	0	0
1.1.1.2	FEDERAL 2022 0118010161		24,239,005.33	24,239,005.33	0	0	0	0	0
1.1.1.2	Gastos de Operación Federal 2022 0118010471		442,352.18	442,352.18	0	0	0	0	0
1.1.1.3	Bancos/Dependencias y Otros		20,000.00	20,000.00	-	-	-	-	-
1.1.1.3	Rafael Antonio Hernandez Cabal		20,000.00	20,000.00	-	-	-	-	-
1.1.2	Derechos a Recibir Efectivo o Equivalentes		72,600.31	70,000.00	2,326.85	273.46	-	-	-
1.1.2.3	Deudores Diversos por Cobrar a Corto Plazo		52,600.31	50,000.00	2,326.85	273.46	-	-	-
1.1.2.3	INSTITUTO DE SEGURIDAD SOCIAL DEL ESTADO DE TABASCO		50,000.00	50,000.00	0	0	0.00	0	0.00
1.1.2.3	Juan Guzman Perez		273.46	0.00	0	273.46	0	0	0.00
1.1.2.3	Miguel Angel Contreras Verdugo		201.00	0.00	201.00	0	0	0	0
1.1.2.3	Guadalupe Maria Perez Pedrero		2,125.85	0.00	2,125.85	0	0	0	0
1.1.2.5	DEUDORES POR ANTICIPOS DE LA TESORERIA A CORTO PLAZO		20,000.00	20,000.00	-	-	-	-	-
1.1.2.5	Rafael Antonio Hernandez Cabal		20,000.00	20,000.00	0	0	0	0	0
1.1.5	ALMACENES		132,556.73	36,250.73	22,647.91	26,355.60	-	-	47,302.49
1.1.5	Equipos menores de oficina		56,247.90	-	22,647.91	-	-	-	33,599.99
1.1.5	Materiales de limpieza		36,474.27	10,118.67	-	26,355.60	-	-	-
1.1.5	Materiales y útiles de oficina		26,132.06	26,132.06	-	-	-	-	-
1.1.5	Productos químicos básicos		13,702.50	-	-	-	-	-	13,702.50
	TOTAL		43,486,871.94	43,074,793.80	338,146.59	26,629.06	-	-	47,302.49

VILLAHERMOSA, TABASCO A 30 DE SEPTIEMBRE DE 2022

LCP RAFAEL ANTONIO HERNÁNDEZ CABAL
DIRECTOR FINANCIERO



CEDULA DE ANALISIS DE ANTIGÜEDAD DE SALDOS

DEPENDENCIA: COLEGIO DE ESTUDIOS CIENTIFICOS Y TECNOLOGICOS DE TABASCO

CIFRAS AL: 30 DE SEPTIEMBRE DE 2022

RUBRO: PASIVO CIRCULANTE

F-1

NUMERO	NOMBRE CUENTA	SALDOS	DIAS DE ANTIGÜEDAD HASTA				MAS DE 120 DIAS
			10	30	60	90	
211	CUENTAS POR PAGAR A CORTO PLAZO	16,872,946.14	16,713,121.98	57,913.35	91,994.97	-	9,915.84
2.1.1.1	SERVICIOS PERSONALES POR PAGAR A CORTO PLAZO	7,265,162.91	7,265,162.91	-	-	-	-
2.1.1.1	OTRAS PRESTACIONES SOCIALES Y ECONOMICAS	2,025.00	2,025.00	-	-	-	-
2.1.1.1	SEGURIDAD SOCIAL	7,263,137.91	7,263,137.91	-	-	-	-
2.1.1.2	PROVEEDORES POR PAGAR A CORTO PLAZO	41,304.09	41,304.09	-	-	-	-
2.1.1.2	COPISTEMAS DEL GOLFO, S.A. DE C.V.	41,304.09	41,304.09	-	-	-	-
2.1.1.7	RETENCIONES Y CONTRIBUCIONES POR PAGAR A CORTO PLAZO	9,546,479.14	9,386,654.98	67,813.35	91,994.97	-	9,915.84
2.1.1.7	AJUSTE AL SUBSIDIO CAUSADO	9,432.21	-	-	3,089.63	-	6,342.58
2.1.1.7	AJUSTE EN SUBSIDIO PARA EL EMPLEO	3,137.46	-	-	1,065.18	-	2,072.28
2.1.1.7	CAJA DE AHORRO STEMS	464,600.00	464,600.00	-	-	-	-
2.1.1.7	CUOTA STEMS	100,525.34	100,525.34	-	-	-	-
2.1.1.7	CUOTA STSC	74,094.73	74,094.73	-	-	-	-
2.1.1.7	EXPEDIENTE CIVIL	124,785.93	36,945.77	-	-	-	-
2.1.1.7	FALTA	221,609.53	221,609.53	-	87,840.16	-	-
2.1.1.7	FINCREE	105,978.30	105,978.30	-	-	-	-
2.1.1.7	FONACOT	877,417.83	877,417.83	-	-	-	-
2.1.1.7	GASTOS FUNERARIOS	61,837.00	61,837.00	-	-	-	-
2.1.1.7	GASTOS FUNERARIOS ISSET	3,680.62	3,680.62	-	-	-	-
2.1.1.7	Impuesto Sobre la Renta	2,725,093.33	2,725,093.33	-	-	-	-
2.1.1.7	ISR AJUSTE MENSUAL	1,500.98	-	-	-	-	1,500.98
2.1.1.7	ISR ASIMILADOS A SALARIOS	35,455.87	35,455.87	-	-	-	-
2.1.1.7	ISR POR ARRENDAMIENTO	6,500.00	6,500.00	-	-	-	-
2.1.1.7	ISR POR SALARIO	1,022,458.46	1,022,458.46	-	-	-	-
2.1.1.7	ISR SERVICIO PROFESIONAL	51,413.35	51,413.35	-	-	-	-
2.1.1.7	PENSION ALIMENTICIA	154,484.04	154,484.04	-	-	-	-
2.1.1.7	PRESTAMO A CORTO PLAZO ISSET	78,392.56	78,392.56	-	-	-	-
2.1.1.7	PRESTAMO CAJA DE AHORRO STEMS	548,096.59	548,096.59	-	-	-	-
2.1.1.7	PRESTAMO FACTOR PARA TI	214,575.67	214,575.67	-	-	-	-
2.1.1.7	Retención 8% ISSET	476,750.46	476,750.46	-	-	-	-
2.1.1.7	Retención 16% ISSET	2,169,829.40	2,169,829.40	-	-	-	-
2.1.1.7	TOTAL CREDIT	14,829.48	14,829.48	-	-	-	-
2.1.1.9	OTRAS CUENTAS POR PAGAR A CORTO PLAZO (PRESTAMOS ENTRE CUENTAS)	20,000.00	20,000.00	-	-	-	-
2.1.1.9	GENERADOS	20,000.00	20,000.00	0	0	0	0
2.1.5	PASIVOS DIFERIDOS A CORTO PLAZO	381,148.32	-	-	381,148.32	-	-
2.1.5	CHEQUES CANCELADOS EJERCICIOS ANTERIORES	381,148.32	0.00	0	381,148.32	0	0
2.1.9.9	OTROS PASIVOS A CORTO PLAZO	738,655.93	2,200.00	6,526.93	-	-	729,859.00
2.1.9.1	PRODUCTOS FINANCIEROS POR REINTEGRAR	6,526.93	-	6,526.93	-	-	-
2.1.9.9	SUELDO EN RESGUARDO	2,200.00	2,200.00	-	-	-	-
2.1.9.9	DEVOLUCION SHCP PAGO DE LO INDEBIDO	729,859.00	-	-	-	-	729,859.00
	TOTAL	17,992,680.39	16,715,321.98	64,440.28	91,994.97	381,148.32	739,774.84

VILLAHERMOSA, TABASCO A 30 DE SEPTIEMBRE 2022

LCP RAFAEL ANTONIO HERNANDEZ CABAL
DIRECTOR FINANCIERO