

**COLEGIO DE ESTUDIOS CIENTÍFICOS Y TECNOLÓGICOS DEL ESTADO DE TABASCO**
**Estado de Actividades  
 Al 31 de Marzo de 2022  
 (Cifras en Pesos)**

Concepto	2022 Marzo	2022 Diciembre
<b>INGRESOS Y OTROS BENEFICIOS</b>		
<b>Ingresos de Gestión</b>	<b>1,399,989.12</b>	<b>0.00</b>
Impuestos	0.00	0.00
Cuotas y Aportaciones de Seguridad Social	0.00	0.00
Contribuciones de Mejoras	0.00	0.00
Derechos	1,399,989.12	0.00
Productos	0.00	0.00
Aprovechamientos	0.00	0.00
Ingresos por Venta de Bienes y Prestación de Servicios	0.00	0.00
<b>Participaciones, Aportaciones, Convenios, Incentivos Derivados de la Colaboración Fiscal, Fondos Distintos de Aportaciones, Transferencias, Asignaciones, Subsidios y Subvenciones, y Pensiones y Jubilaciones</b>	<b>108,753,759.50</b>	<b>0.00</b>
Participaciones, Aportaciones, Convenios, Incentivos Derivados de la Colaboración Fiscal y Fondos Distintos de Aportaciones	0.00	0.00
Transferencias, Asignaciones, Subsidios y Subvenciones, y Pensiones y Jubilaciones	108,753,759.50	0.00
<b>Otros Ingresos y Beneficios</b>	<b>0.00</b>	<b>0.00</b>
Ingresos Financieros	0.00	0.00
Incremento por Variación de Inventarios	0.00	0.00
Disminución del Exceso de Estimaciones por Pérdida o Deterioro u Obsolescencia	0.00	0.00
Disminución del Exceso de Provisiones	0.00	0.00
Otros Ingresos y Beneficios Varios	0.00	0.00
<b>Total de Ingresos y Otros Beneficios</b>	<b>110,153,748.62</b>	<b>0.00</b>
<b>GASTOS Y OTRAS PÉRDIDAS</b>		
<b>Gastos de Funcionamiento</b>	<b>103,038,171.74</b>	<b>0.00</b>
Servicios Personales	98,401,008.57	0.00
Materiales y Suministros	623,044.95	0.00
Servicios Generales	4,014,118.22	0.00
<b>Transferencias, Asignaciones, Subsidios y Otras Ayudas</b>	<b>0.00</b>	<b>0.00</b>
Transferencias Internas y Asignaciones al Sector Público	0.00	0.00
Transferencias al Resto del Sector Público	0.00	0.00
Subsidios y Subvenciones	0.00	0.00
Ayudas Sociales	0.00	0.00
Pensiones y Jubilaciones	0.00	0.00
Transferencias a Fideicomisos, Mandatos y Contratos Análogos	0.00	0.00
Transferencias a la Seguridad Social	0.00	0.00
Donativos	0.00	0.00
Transferencias al Exterior	0.00	0.00
<b>Participaciones y Aportaciones</b>	<b>0.00</b>	<b>0.00</b>
Participaciones	0.00	0.00
Aportaciones	0.00	0.00
Convenios	0.00	0.00
<b>Intereses, Comisiones y Otros Gastos De La Deuda Publica</b>	<b>0.00</b>	<b>0.00</b>
Intereses de la Deuda Pública	0.00	0.00
Comisiones de la Deuda Pública	0.00	0.00
Gastos de la Deuda Pública	0.00	0.00
Costo por Coberturas	0.00	0.00
Apoyos Financieros	0.00	0.00
<b>Otros Gastos y Pérdidas Extraordinarias</b>	<b>485,227.05</b>	<b>0.00</b>
Estimaciones, Depreciaciones, Deterioros, Obsolescencia y Amortizaciones	485,227.05	0.00
Provisiones	0.00	0.00
Disminución de Inventarios	0.00	0.00
Otros Gastos	0.00	0.00
<b>Inversión Pública</b>	<b>0.00</b>	<b>0.00</b>
Inversión Pública no Capitalizable	0.00	0.00

**COLEGIO DE ESTUDIOS CIENTÍFICOS Y TECNOLÓGICOS DEL ESTADO DE TABASCO**  
**Estado de Actividades**  
**Al 31 de Marzo de 2022**  
**(Cifras en Pesos)**

Concepto	2022 Marzo	2022 Diciembre
<b>Total de Gastos y Otras Pérdidas</b>	<b>103,523,398.79</b>	<b>0.00</b>
<b>Resultados del Ejercicio (Ahorro/Desahorro)</b>	<b>6,630,349.83</b>	<b>0.00</b>

Bajo protesta de decir verdad declaramos que los Estados Financieros y sus notas, son razonablemente correctos y son responsabilidad del emisor.

DIRECTOR GENERAL

MIGUEL ANGEL CONTRERAS VERDUGO

JEFE DEL DEPTO DE RECURSOS FINANCIEROS

L.C.P. FRANCISCO JAVIER GORDOA HERNANDEZ

TITULAR DE LA DIRECCIÓN FINANCIERA

L.C.P. RAFAEL ANTONIO HERNÁNDEZ CABAL

**COLEGIO DE ESTUDIOS CIENTÍFICOS Y TECNOLÓGICOS DEL ESTADO DE TABASCO**  
**Estado de Situación Financiera**  
**Al 31 de Marzo de 2022**  
**(Cifras en Pesos)**

Concepto	2022 Marzo	2022 Diciembre	Concepto	2022 Marzo	2022 Diciembre
<b>ACTIVO</b>			<b>PASIVO</b>		
<b>Activo Circulante</b>			<b>Pasivo Circulante</b>		
Efectivo y Equivalentes	18,252,540.82	36,478,122.31	Cuentas por Pagar a Corto Plazo	46,724,815.53	77,434,775.09
Derechos a Recibir Efectivo o Equivalentes	28,889,234.20	34,499,487.94	Documentos por Pagar a Corto Plazo	0.00	0.00
Derechos a Recibir Bienes o Servicios	0.00	0.00	Porción a Corto Plazo de la Deuda Pública a Largo Plazo	0.00	0.00
Inventarios	0.00	0.00	Títulos y Valores a Corto Plazo	0.00	0.00
Almacenes	221,447.60	72,223.83	Pasivos Diferidos a Corto Plazo	169,710.25	321,857.25
Estimación por Pérdida o Deterioro de Activos Circulantes	0.00	0.00	Fondos y Bienes de Terceros en Garantía y/o Administración a Corto Plazo	0.00	0.00
Otros Activos Circulantes	0.00	0.00	Provisiones a Corto Plazo	0.00	0.00
<b>Total de Activos Circulantes</b>	<b>47,363,222.62</b>	<b>71,049,834.08</b>	Otros Pasivos a Corto Plazo	756,913.15	733,780.22
			<b>Total de Pasivos Circulantes</b>	<b>47,651,438.93</b>	<b>78,490,412.56</b>
<b>Activo No Circulante</b>			<b>Pasivo No Circulante</b>		
Inversiones Financieras a Largo Plazo	0.00	0.00	Cuentas por Pagar a Largo Plazo	111,102,349.30	111,102,349.30
Derechos a Recibir Efectivo o Equivalentes a Largo Plazo	95,000.00	95,000.00	Documentos por Pagar a Largo Plazo	0.00	0.00
Bienes Inmuebles, Infraestructura y Construcciones en Proceso	89,301,742.37	89,301,742.37	Deuda Pública a Largo Plazo	0.00	0.00
Bienes Muebles	34,543,691.16	34,543,691.16	Pasivos Diferidos a Largo Plazo	0.00	0.00
Activos Intangibles	617,863.27	617,863.27	Fondos y Bienes de Terceros en Garantía y/o Administración a Largo Plazo	159,352.55	138,532.55
Depreciación, Deterioro y Amortización Acumulada de Bienes	16,707,010.59	16,221,783.54	Provisiones a Largo Plazo	0.00	0.00
Activos Diferidos	0.00	0.00			
Estimación por Pérdida o Deterioro de Activos no Circulantes	0.00	0.00	<b>Total de Pasivos No Circulantes</b>	<b>111,261,701.85</b>	<b>111,240,881.85</b>
Otros Activos no Circulantes	0.00	0.00			
<b>Total de Activos No Circulantes</b>	<b>107,851,286.21</b>	<b>108,336,513.26</b>	<b>Total del Pasivo</b>	<b>158,913,140.78</b>	<b>189,731,294.41</b>
<b>Total del Activo</b>	<b>155,214,508.83</b>	<b>179,386,347.34</b>	<b>HACIENDA PÚBLICA/PATRIMONIO</b>		
			<b>Hacienda Pública/Patrimonio Contribuido</b>		
			Aportaciones	16,005,695.22	16,005,695.22
			Donaciones de Capital	19,334,900.04	19,334,900.04
			Actualización de la Hacienda Pública/Patrimonio	0.00	0.00
			<b>Hacienda Pública/Patrimonio Generado</b>		
			Resultados del Ejercicio (Ahorro/ Desahorro)	6,630,349.83	0.00
			Resultados de Ejercicios Anteriores	929,588.64	929,588.64
			Revalúos	69,912,831.93	69,912,831.93
			Reservas	0.00	0.00
			Rectificaciones de Resultados de Ejercicios Anteriores	-116,511,997.61	-116,527,962.90
			<b>Exceso o Insuficiencia en la Actualización de la Hacienda Pública/Patrimonio</b>		
			Resultado por Posición Monetaria	0.00	0.00
			Resultado por Tenencia de Activos no Monetarios	0.00	0.00
			<b>Total Hacienda Pública/Patrimonio</b>	<b>-3,698,631.95</b>	<b>-10,344,947.07</b>
			<b>Total del Pasivo y Hacienda Pública/Patrimonio</b>	<b>155,214,508.83</b>	<b>179,386,347.34</b>


Bajo protesta de decir verdad declaramos que los Estados Financieros y sus notas, son razonablemente correctos y son responsabilidad del emisor.

**DIRECTOR GENERAL**



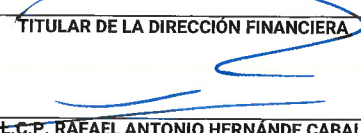
**MIGUEL ANGEL CONTRERAS VERDUGO**

**JEFE DEL DEPTO DE RECURSOS FINANCIEROS**



**L.C.P. FRANCISCO JAVIER GORDOA HERNANDEZ**

**TITULAR DE LA DIRECCIÓN FINANCIERA**



**L.C.P. RAFAEL ANTONIO HERNÁNDEZ CABAL**

**COLEGIO DE ESTUDIOS CIENTÍFICOS Y TECNOLÓGICOS DEL ESTADO DE TABASCO**  
**Estado de Variación en la Hacienda Pública**  
**Al 31 de Marzo de 2022**  
**(Cifras en Pesos)**

Concepto	Hacienda Pública / Patrimonio Contribuido	Hacienda Pública / Patrimonio Generado de Ejercicios Anteriores	Hacienda Pública / Patrimonio Generado del Ejercicio	Exceso o Insuficiencia en la Actualización de la Hacienda Pública / Patrimonio	Total
<b>Hacienda Pública / Patrimonio Contribuido Neto Diciembre 2021</b>	<b>35,340,595.26</b>	<b>0.00</b>	<b>0.00</b>	<b>0.00</b>	<b>35,340,595.26</b>
Aportaciones	16,005,695.22	0.00	0.00	0.00	16,005,695.22
Donaciones de Capital	19,334,900.04	0.00	0.00	0.00	19,334,900.04
Actualización de la Hacienda Pública/Patrimonio	0.00	0.00	0.00	0.00	0.00
<b>Hacienda Pública / Patrimonio Generado Neto Diciembre 2021</b>	<b>0.00</b>	<b>-45,685,542.33</b>	<b>0.00</b>	<b>0.00</b>	<b>-45,685,542.33</b>
Resultados del Ejercicio (Ahorro/Desahorro)	0.00	0.00	0.00	0.00	0.00
Resultados de Ejercicios Anteriores	0.00	929,588.64	0.00	0.00	929,588.64
Revalúos	0.00	69,912,831.93	0.00	0.00	69,912,831.93
Reservas	0.00	0.00	0.00	0.00	0.00
Rectificaciones de Resultados de Ejercicios Anteriores	0.00	-116,527,962.90	0.00	0.00	-116,527,962.90
<b>Exceso o Insuficiencia en la Actualización de la Hacienda Pública/Patrimonio Neto Diciembre 2021</b>	<b>0.00</b>	<b>0.00</b>	<b>0.00</b>	<b>0.00</b>	<b>0.00</b>
Resultado por Posición Monetaria	0.00	0.00	0.00	0.00	0.00
Resultado por Tenencia de Activos no Monetarios	0.00	0.00	0.00	0.00	0.00
<b>Hacienda Pública / Patrimonio Neto Final Diciembre 2021</b>	<b>35,340,595.26</b>	<b>-45,685,542.33</b>	<b>0.00</b>	<b>0.00</b>	<b>-10,344,947.07</b>
<b>Cambios en la Hacienda Pública / Patrimonio Contribuido Neto Marzo 2022</b>	<b>0.00</b>	<b>0.00</b>	<b>0.00</b>	<b>0.00</b>	<b>0.00</b>
Aportaciones	0.00	0.00	0.00	0.00	0.00
Donaciones de Capital	0.00	0.00	0.00	0.00	0.00
Actualización de la Hacienda Pública/Patrimonio	0.00	0.00	0.00	0.00	0.00
<b>Variaciones de la Hacienda Pública / Patrimonio Generado Neto Marzo 2022</b>	<b>0.00</b>	<b>0.00</b>	<b>6,646,315.12</b>	<b>0.00</b>	<b>6,646,315.12</b>
Resultados del Ejercicio (Ahorro/Desahorro)	0.00	0.00	6,630,349.83	0.00	6,630,349.83
Resultados de Ejercicios Anteriores	0.00	0.00	0.00	0.00	0.00
Revalúos	0.00	0.00	0.00	0.00	0.00
Reservas	0.00	0.00	0.00	0.00	0.00
Rectificaciones de Resultados de Ejercicios Anteriores	0.00	0.00	15,965.29	0.00	15,965.29
<b>Cambios en el Exceso o Insuficiencia en la Actualización de la Hacienda Pública/Patrimonio Neto Marzo 2022</b>	<b>0.00</b>	<b>0.00</b>	<b>0.00</b>	<b>0.00</b>	<b>0.00</b>
Resultado por Posición Monetaria	0.00	0.00	0.00	0.00	0.00
Resultado por Tenencia de Activos no Monetarios	0.00	0.00	0.00	0.00	0.00
<b>Hacienda Pública / Patrimonio Neto Final Marzo 2022</b>	<b>35,340,595.26</b>	<b>-45,685,542.33</b>	<b>6,646,315.12</b>	<b>0.00</b>	<b>-3,698,631.95</b>


Bajo protesta de decir verdad declaramos que los Estados Financieros y sus notas, son razonablemente correctos y son responsabilidad del emisor.

DIRECTOR GENERAL




MIGUEL ANGEL CONTRERAS VERDUGO

JEFE DEL DEPTO DE RECURSOS FINANCIEROS



L.C.P. FRANCISCO JAVIER GORDO HERNANDEZ

TITULAR DE LA DIRECCIÓN FINANCIERA




L.C.P. RAFAEL ANTONIO HERNÁNDEZ CABAL

**COLEGIO DE ESTUDIOS CIENTÍFICOS Y TECNOLÓGICOS DEL ESTADO DE TABASCO**  
**Estado de Cambios en la Situación Financiera**  
**Al 31 de Marzo de 2022**  
**(Cifras en Pesos)**

Concepto	Origen	Aplicación
<b>ACTIVO</b>	<b>23,835,835.23</b>	<b>634,450.82</b>
<b>Activo Circulante</b>	<b>23,835,835.23</b>	<b>149,223.77</b>
Efectivo y Equivalentes	18,225,581.49	0.00
Derechos a Recibir Efectivo o Equivalentes	5,610,253.74	0.00
Derechos a Recibir Bienes o Servicios	0.00	0.00
Inventarios	0.00	0.00
Almacenes	0.00	149,223.77
Estimación por Pérdida o Deterioro de Activos Circulantes	0.00	0.00
Otros Activos Circulantes	0.00	0.00
<b>Activo No Circulante</b>	<b>0.00</b>	<b>485,227.05</b>
Inversiones Financieras a Largo Plazo	0.00	0.00
Derechos a Recibir Efectivo o Equivalentes a Largo Plazo	0.00	0.00
Bienes Inmuebles, Infraestructura y Construcciones en Proceso	0.00	0.00
Bienes Muebles	0.00	0.00
Activos Intangibles	0.00	0.00
Depreciación, Deterioro y Amortización Acumulada de Bienes	0.00	485,227.05
Activos Diferidos	0.00	0.00
Estimación por Pérdida o Deterioro de Activos no Circulantes	0.00	0.00
Otros Activos no Circulantes	0.00	0.00
<b>PASIVO</b>	<b>43,952.93</b>	<b>30,862,106.56</b>
<b>Pasivo Circulante</b>	<b>23,132.93</b>	<b>30,862,106.56</b>
Cuentas por Pagar a Corto Plazo	0.00	30,709,959.56
Documentos por Pagar a Corto Plazo	0.00	0.00
Porción a Corto Plazo de la Deuda Pública a Largo Plazo	0.00	0.00
Títulos y Valores a Corto Plazo	0.00	0.00
Pasivos Diferidos a Corto Plazo	0.00	152,147.00
Fondos y Bienes de Terceros en Garantía y/o Administración a Corto Plazo	0.00	0.00
Provisiones a Corto Plazo	0.00	0.00
Otros Pasivos a Corto Plazo	23,132.93	0.00
<b>Pasivo No Circulante</b>	<b>20,820.00</b>	<b>0.00</b>
Cuentas por Pagar a Largo Plazo	0.00	0.00
Documentos por Pagar a Largo Plazo	0.00	0.00
Deuda Pública a Largo Plazo	0.00	0.00
Pasivos Diferidos a Largo Plazo	0.00	0.00
Fondos y Bienes de Terceros en Garantía y/o Administración a Largo Plazo	20,820.00	0.00
Provisiones a Largo Plazo	0.00	0.00
<b>HACIENDA PÚBLICA/PATRIMONIO</b>	<b>6,646,315.12</b>	<b>0.00</b>
<b>Hacienda Pública/Patrimonio Contribuido</b>	<b>0.00</b>	<b>0.00</b>
Aportaciones	0.00	0.00
Donaciones de Capital	0.00	0.00
Actualización de la Hacienda Pública/Patrimonio	0.00	0.00
<b>Hacienda Pública/Patrimonio Generado</b>	<b>6,646,315.12</b>	<b>0.00</b>
Resultados del Ejercicio (Ahorro/ Desahorro)	6,630,349.83	0.00
Resultados de Ejercicios Anteriores	0.00	0.00
Revalúos	0.00	0.00
Reservas	0.00	0.00
Rectificaciones de Resultados de Ejercicios Anteriores	15,965.29	0.00
<b>Exceso o Insuficiencia en la Actualización de la Hacienda Pública/Patrimonio</b>	<b>0.00</b>	<b>0.00</b>
Resultado por Posición Monetaria	0.00	0.00
Resultado por Tenencia de Activos no Monetarios	0.00	0.00

Bajo protesta de decir verdad declaramos que los Estados Financieros y sus notas, son razonablemente correctos y son responsabilidad del emisor.



**COLEGIO DE ESTUDIOS CIENTÍFICOS Y TECNOLÓGICOS DEL ESTADO DE TABASCO**  
**Estado de Cambios en la Situación Financiera**  
**Al 31 de Marzo de 2022**  
**(Cifras en Pesos)**

Concepto	Origen	Aplicación

Bajo protesta de decir verdad declaramos que los Estados Financieros y sus notas, son razonablemente correctos y son responsabilidad del emisor.

**DIRECTOR GENERAL**

**MIGUEL ANGEL CONTRERAS VERDUGO**

**JEFE DEL DEPTO DE RECURSOS FINANCIEROS**

**L.C.P. FRANCISCO JAVIER GORDOA HERNANDEZ**

**TITULAR DE LA DIRECCIÓN FINANCIERA**

**L.C.P. RAFAEL ANTONIO HERNÁNDEZ CABAL**

**COLEGIO DE ESTUDIOS CIENTÍFICOS Y TECNOLÓGICOS DEL ESTADO DE TABASCO**  
**Estado de Flujos de Efectivo**  
**Al 31 de Marzo de 2022**  
**(Cifras en Pesos)**

Concepto	2022 Marzo	2021 Diciembre
<b>Flujos de Efectivo de las Actividades de Operación</b>		
<b>Origen</b>	<b>41,663,395.23</b>	<b>0.00</b>
Impuestos	0.00	0.00
Cuotas y Aportaciones de Seguridad Social	0.00	0.00
Contribuciones de Mejoras	0.00	0.00
Derechos	241,170.23	0.00
Productos	0.00	0.00
Aprovechamientos	0.00	0.00
Ingresos por Venta de Bienes y Prestación de Servicios	0.00	0.00
Participaciones, Aportaciones, Convenios, Incentivos Derivados de la Colaboración Fiscal y Fondos Distintos de Aportaciones	0.00	0.00
Transferencias, Asignaciones, Subsidios y Subvenciones, y Pensiones y Jubilaciones	41,422,225.00	0.00
Otros Orígenes de Operación	0.00	0.00
<b>Aplicación</b>	<b>9,200.45</b>	<b>0.00</b>
Servicios Personales	0.00	0.00
Materiales y Suministros	7,548.42	0.00
Servicios Generales	1,652.03	0.00
Transferencias Internas y Asignaciones al Sector Público	0.00	0.00
Transferencias al resto del Sector Público	0.00	0.00
Subsidios y Subvenciones	0.00	0.00
Ayudas Sociales	0.00	0.00
Pensiones y Jubilaciones	0.00	0.00
Transferencias a Fideicomisos, Mandatos y Contratos Análogos	0.00	0.00
Transferencias a la Seguridad Social	0.00	0.00
Donativos	0.00	0.00
Transferencias al Exterior	0.00	0.00
Participaciones	0.00	0.00
Aportaciones	0.00	0.00
Convenios	0.00	0.00
Otras Aplicaciones de Operación	0.00	0.00
<b>Flujos Netos de Efectivo por Actividades de Operación</b>	<b>41,654,194.78</b>	<b>0.00</b>
<b>Flujos de Efectivo de las Actividades de Inversión</b>		
<b>Origen</b>	<b>0.00</b>	<b>0.00</b>
Bienes Inmuebles, Infraestructura y Construcciones en Proceso	0.00	0.00
Bienes Muebles	0.00	0.00
Otros Orígenes de Inversión	0.00	0.00
<b>Aplicación</b>	<b>0.00</b>	<b>0.00</b>
Bienes Inmuebles, Infraestructura y Construcciones en Proceso	0.00	0.00
Bienes Muebles	0.00	0.00
Otras Aplicaciones de Inversión	0.00	0.00
<b>Flujos Netos de Efectivo por Actividades de Inversión</b>	<b>0.00</b>	<b>0.00</b>
<b>Flujo de Efectivo de las Actividades de Financiamiento</b>		
<b>Origen</b>	<b>261,939.16</b>	<b>0.00</b>
Endeudamiento Neto	0.00	0.00
Interno	0.00	0.00
Externo	0.00	0.00
Otros Orígenes de Financiamiento	261,939.16	0.00
<b>Aplicación</b>	<b>38,552,122.01</b>	<b>0.00</b>
Servicios de la Deuda	0.00	0.00
Interno	0.00	0.00
Externo	0.00	0.00
Otras Aplicaciones de Financiamiento	38,552,122.01	0.00
<b>Flujos Netos de Efectivo por Actividades de Financiamiento</b>	<b>-38,290,182.85</b>	<b>0.00</b>



**COLEGIO DE ESTUDIOS CIENTÍFICOS Y TECNOLÓGICOS DEL ESTADO DE TABASCO**  
**Estado de Flujos de Efectivo**  
**Al 31 de Marzo de 2022**  
**(Cifras en Pesos)**

Concepto	2022 Marzo	2021 Diciembre
Incremento/Disminución Neta en el Efectivo y Equivalentes al Efectivo	3,364,011.93	0.00
Efectivo y Equivalentes al Efectivo al Inicio del Ejercicio	14,888,528.89	0.00
Efectivo y Equivalentes al Efectivo al Final del Ejercicio	18,252,540.82	0.00

Bajo protesta de decir verdad declaramos que los Estados Financieros y sus notas, son razonablemente correctos y son responsabilidad del emisor.

DIRECTOR GENERAL

MIGUEL ANGEL CONTRERAS VERDUGO

JEFE DEL DEPTO DE RECURSOS FINANCIEROS

L.C.P. FRANCISCO JAVIER GORDOA HERNANDEZ

TITULAR DE LA DIRECCIÓN FINANCIERA

L.C.P. RAFAEL ANTONIO HERNÁNDEZ CABAL




**COLEGIO DE ESTUDIOS CIENTÍFICOS Y TECNOLÓGICOS DEL ESTADO DE TABASCO**  
**Estado Analítico del Activo**  
**Al 31 de Marzo de 2022**  
**(Cifras en Pesos)**

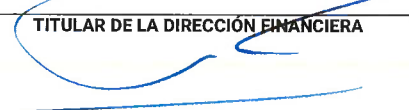
Concepto	Saldo Inicial	Cargos del Periodo	Abonos del Periodo	Saldo Final	Variación del Periodo
<b>ACTIVO</b>	<b>179,386,347.34</b>	<b>255,713,342.85</b>	<b>279,885,181.36</b>	<b>155,214,508.83</b>	<b>-24,171,838.51</b>
<b>Activo Circulante</b>	<b>71,049,834.08</b>	<b>255,713,342.85</b>	<b>279,399,954.31</b>	<b>47,363,222.62</b>	<b>-23,686,611.46</b>
Efectivo y Equivalentes	36,478,122.31	254,672,849.77	272,898,431.26	18,252,540.82	-18,225,581.49
Derechos a Recibir Efectivo O Equivalentes	34,499,487.94	280,743.80	5,890,997.54	28,889,234.20	-5,610,253.74
Derechos a Recibir Bienes o Servicios	0.00	0.00	0.00	0.00	0.00
Inventarios	0.00	0.00	0.00	0.00	0.00
Almacenes	72,223.83	759,749.28	610,525.51	221,447.60	149,223.77
Estimación por Pérdida o Deterioro de Activos Circulantes	0.00	0.00	0.00	0.00	0.00
Otros Activos Circulantes	0.00	0.00	0.00	0.00	0.00
<b>Activo No Circulante</b>	<b>108,336,513.26</b>	<b>0.00</b>	<b>485,227.05</b>	<b>107,851,286.21</b>	<b>-485,227.05</b>
Inversiones Financieras a Largo Plazo	0.00	0.00	0.00	0.00	0.00
Derechos a Recibir Efectivo o Equivalentes a Largo Plazo	95,000.00	0.00	0.00	95,000.00	0.00
Bienes Inmuebles, Infraestructura y Construcciones en Proceso	89,301,742.37	0.00	0.00	89,301,742.37	0.00
Bienes Muebles	34,543,691.16	0.00	0.00	34,543,691.16	0.00
Activos Intangibles	617,863.27	0.00	0.00	617,863.27	0.00
Depreciación, Deterioro y Amortización Acumulada de Bienes	16,221,783.54	0.00	485,227.05	16,707,010.59	485,227.05
Activos Diferidos	0.00	0.00	0.00	0.00	0.00
Estimación por Pérdida o Deterioro de Activos no Circulantes	0.00	0.00	0.00	0.00	0.00
Otros Activos No Circulantes	0.00	0.00	0.00	0.00	0.00

Bajo protesta de decir verdad declaramos que los Estados Financieros y sus notas, son razonablemente correctos y son responsabilidad del emisor.

DIRECTOR GENERAL

MIGUEL ANGEL CONTRERAS VERDUGO

JEFE DEL DEPTO DE RECURSOS FINANCIEROS

L.C.P. FRANCISCO JAVIER GORDO HERNÁNDEZ

TITULAR DE LA DIRECCIÓN FINANCIERA

L.C.P. RAFAEL ANTONIO HERNÁNDEZ CABAL


**COLEGIO DE ESTUDIOS CIENTÍFICOS Y TECNOLÓGICOS DEL ESTADO DE TABASCO**  
**Estado Analítico de la Deuda y Otros Pasivos**  
**Al 31 de Marzo de 2022**  
**(Cifras en Pesos)**


Denominación de las Deudas	Moneda de Contratación	Institución o País Acreedor	Saldo Inicial del Periodo	Saldo Final del Periodo
<b>DEUDA PÚBLICA</b>				
<b>Corto Plazo</b>				
<b>Deuda Interna</b>			<b>0.00</b>	<b>0.00</b>
Instituciones de Crédito			0.00	0.00
Títulos y Valores			0.00	0.00
Arrendamientos Financieros			0.00	0.00
<b>Deuda Externa</b>			<b>0.00</b>	<b>0.00</b>
Organismos Financieros Internacionales			0.00	0.00
Deuda Bilateral			0.00	0.00
Títulos y Valores			0.00	0.00
Arrendamientos Financieros			0.00	0.00
<b>Subtotal de Deuda Pública a Corto Plazo</b>			<b>0.00</b>	<b>0.00</b>
<b>Largo Plazo</b>				
<b>Deuda Interna</b>			<b>0.00</b>	<b>0.00</b>
Instituciones de Crédito			0.00	0.00
Títulos y Valores			0.00	0.00
Arrendamientos Financieros			0.00	0.00
<b>Deuda Externa</b>			<b>0.00</b>	<b>0.00</b>
Organismos Financieros Internacionales			0.00	0.00
Deuda Bilateral			0.00	0.00
Títulos y Valores			0.00	0.00
Arrendamientos Financieros			0.00	0.00
<b>Subtotal de Deuda Pública a Largo Plazo</b>			<b>0.00</b>	<b>0.00</b>
<b>Otros Pasivos</b>			<b>189,731,294.41</b>	<b>158,913,140.78</b>
<b>Total de Deuda Pública y Otros Pasivos</b>			<b>189,731,294.41</b>	<b>158,913,140.78</b>

Bajo protesta de decir verdad declaramos que los Estados Financieros y sus notas, son razonablemente correctos y son responsabilidad del emisor.

DIRECTOR GENERAL

MIGUEL ANGEL CONTRERAS VERDUGO

JEFE DEL DEPTO DE RECURSOS FINANCIEROS

L.C.P. FRANCISCO JAVIER GORDO HERNANDEZ

TITULAR DE LA DIRECCIÓN FINANCIERA

L.C.P. RAFAEL ANTONIO HERNÁNDEZ CABAL



**INFORME DE PASIVOS CONTINGENTES**  
**Al 31 de marzo de 2022**

No. EXPEDIENTE	NOMBRE	IMPORTE
211/2003 TRIBUNAL DE CONCILIACIÓN Y ARBITRAJE	SANDRA PÉREZ GORDILLO	\$8,255.24
297/2008 TRIBUNAL DE CONCILIACIÓN Y ARBITRAJE	CRISTELL DEL CARMEN GERÓNIMO CAPETILLO	\$1,260,800.47
3498/2013 JUNTA LOCAL	MIGUEL ANGEL ESTEBAN NAVARRO	\$483,444.69
3795/2012 JUNTA ESPECIAL NÚMERO 3	ALINE VARGAS FERNÁNDEZ Y OTROS	\$1,945,610.22
109/2008 ACUM. al 858/2008 JUNTA LOCAL	ADRIAN LOPEZ AVILES	\$839,190.70
<b>TOTAL</b>		<b>\$4,537,301.32</b>

L.C.P. Fco. Javier Gordoza Hdez  
Jefe del Depto. de Recursos Financieros

Lic. Miguel Ángel Contreras Verdugo  
Director General

LCP. Rafael Antonio Hernández Cabal  
Titular de la Dirección  
Financiera



**COLEGIO DE ESTUDIOS CIENTÍFICOS Y TECNOLÓGICOS  
DEL ESTADO DE TABASCO  
ORGANISMO DESCENTRALIZADO**

**Notas de Desglose**

***Notas al Estado de Situación Financiera***

**ACTIVO**

**Efectivo y Equivalentes**

**Bancos/Tesorería:**

En el rubro de Bancos/Tesorería se tiene un importe de \$ 18,232,540.82 distribuidos de la siguiente forma:

Generados	2,739,172.30
Participaciones	6,183,420.01
U006 Subsidios Federales para Organismos Descentralizados Estatales	9,309,948.51

**Bancos/Dependencias y Otros**

En es este rubro se cuenta con un saldo de \$ 20,000.00 producto del Fondo Revolvente de la Dirección Financiera, utilizando esta cuenta como de control.

**Derechos a recibir Efectivo y Equivalentes y Bienes o Servicios a Recibir**

**Derecho a recibir efectivo**

En este rubro se tiene un importe de \$ 29,458,897.20 distribuidos de la siguiente manera:

Nombre	Saldo	90	180	Menor 365 días	Más de 365 días
Deudores Diversos por Cobrar a Corto Plazo	28,865,808.25	28,865,808.25			
Deudores por Anticipos de la Tesorería a Corto Plazo	20,000.00	20,000.00			
Otros Derechos a Recibir Efectivo o Equivalentes a Corto Plazo	3,425.95	3,425.95			

En el rubro de Deudores Diversos por Cobrar a Corto Plazo se cuenta con un importe de 28,856,308.25 teniendo un importe de 347,795.77 resultado de los ingresos propios del mes de noviembre y diciembre depositados a la Secretaría de Finanzas que no han sido reintegrados, 28,508,512.48 de pagos extraordinarios que no fueron ministrados por la Secretaría de Finanzas; así como un importe de 9,500.00 de diversos gastos a comprobar de servidores de este Colegio.

***"Bajo protesta de decir verdad declaramos que los Estados Financieros y sus notas, son razonablemente correctos y son responsabilidad del emisor "***



**COLEGIO DE ESTUDIOS CIENTÍFICOS Y TECNOLÓGICOS  
DEL ESTADO DE TABASCO  
ORGANISMO DESCENTRALIZADO**

En el rubro de Deudores por Anticipos de la Tesorería a Corto Plazo se cuenta con un importe de 20,000.00 derivado del Fondo Revolviente de la Dirección Financiera.

En Otros Derechos a Recibir Efectivo o Equivalentes a Corto Plazo el importe de \$ 3,425.95 que es el subsidio acreditable por aplicar del mes de diciembre de 2021 contra el pago del Impuesto sobre la Renta.

**Derecho a recibir Bienes o Servicios**

El Colegio de Estudios Científicos y Tecnológicos del Estado de Tabasco no cuenta con importes en este rubro.

**Bienes Disponibles para su Transformación o Consumo (inventarios)**

El Colegio de Estudios Científicos y Tecnológicos del Estado de Tabasco no cuenta con inventarios de bienes disponibles para su transformación.

En la cuenta de Almacén se tiene un importe de \$ 221,447.60 en el almacén de materiales y suministros de consumo empleando el método de primeras entradas-primeras salidas, y se contabiliza según vales de salida de almacén.

**Inversiones Financieras**

El Colegio de Estudios Científicos y Tecnológicos del Estado de Tabasco no cuenta con importes en este rubro.

**Derechos a Recibir Efectivo o Equivalentes a Largo Plazo**

En este rubro se tiene un saldo de \$ 95,000.00 correspondiente a los Depósitos en Garantía por el arrendamiento de los inmuebles.

**Bienes Muebles, Inmuebles e Intangibles**

La cuenta de Bienes Muebles presenta un saldo al 31 de marzo de 2022 de \$ 34,543,691.16 integrado de la siguiente forma:

Mobiliario y Equipo de Administración	23,616,614.66
Mobiliario y Equipo Educativo y Recreativo	2,160,474.00
Equipo e Instrumental Médico y de Laboratorio	23,903.80
Equipo de Transporte	3,441,802.92
Maquinaria, Otros Equipos y Herramientas	5,281,210.58
Colecciones, Obras de Arte y Objetos Valiosos	19,685.20

La depreciación acumulada al 31 de marzo de 2022 cuenta con un saldo de \$ 16,707,010.59 realizada de acuerdo a la Norma de Contabilidad Gubernamental del Poder Ejecutivo del Estado de Tabasco 2016,

***"Bajo protesta de decir verdad declaramos que los Estados Financieros y sus notas, son razonablemente correctos y son responsabilidad del emisor "***



**COLEGIO DE ESTUDIOS CIENTÍFICOS Y TECNOLÓGICOS  
DEL ESTADO DE TABASCO  
ORGANISMO DESCENTRALIZADO**

Para el Tratamiento Contable de la depreciación publicada por el Poder Ejecutivo, esta fue realizada de manera mensual.

La cuenta de Bienes Inmuebles, Infraestructura y Construcciones en Proceso cuenta con un importe de \$ 89,301,742.37 distribuidos de la siguiente manera:

Terrenos	37,418,228.70
Otros Bienes Inmuebles	51,883,513.67

La cuenta de Activos Intangibles cuenta con un importe de \$ 617,863.27 distribuidos de la siguiente manera:

Software	19,140.00
Licencias	598,723.27

### **Estimaciones y Deterioros**

El Colegio de Estudios Científicos y Tecnológicos del Estado de Tabasco no cuenta con importes en este rubro.

### **Otros Activos**

El Colegio de Estudios Científicos y Tecnológicos del Estado de Tabasco no cuenta con importes en este rubro.

### **PASIVO**

#### **Cuentas por Pagar a corto Plazo.**

En este rubro se tiene un importe de \$ 46,724,815.53 distribuidos de la siguiente manera:

Nombre	Saldo	90	180	Menor de 365 días	Mayor de 365 días
Servicios Personales por Pagar a Corto Plazo	10,564,434.57	10,564,434.57			
Proveedores por Pagar a Corto Plazo	0	0			
Retenciones y Contribuciones por Pagar a Corto Plazo	36,140,380.96	36,140,380.96			
Otras Cuentas por Pagar a Corto Plazo	20,000.00	20,000.00			

*"Bajo protesta de decir verdad declaramos que los Estados Financieros y sus notas, son razonablemente correctos y son responsabilidad del emisor "*

Servicios personales por pagar a corto plazo, son cuentas pendientes de pago y las cuales son las siguientes: Provisión de Sueldos, Cuota Patronal del Isset, Prestaciones Socioeconómicas y Estímulo al Desempeño. Siendo el principal acreedor en este rubro el Instituto de Seguridad Social del Estado de Tabasco.

Proveedores por Pagar a corto plazo son aquellos compromisos que se contraen por adquisiciones realizadas por prestaciones de servicios y la adquisición de bienes materiales para la realización de las actividades propias de este organismo público.

Retenciones y Contribuciones por Pagar a Corto Plazo al personal por los siguientes conceptos: ISR por salarios, por Arrendamiento, por Servicios Profesionales, Retenciones de Seguridad Social, Cuotas Sindicales, Prestamos de Fonacot, Prestamos Credifiel, Préstamos Crediland, etc. Dichos pagos son calculados por el Área de Nómina para su pago correspondiente.

Otras Cuentas por Pagar a Corto Plazo es utilizada como una cuenta de control para el Fondo Revolvente de la Dirección Financiera.

### **Pasivos Diferidos a Corto Plazo**

En este rubro se cuenta con un importe de \$ 169,710.25 producto de cheques emitidos en el ejercicio 2020, que no fueron cobrados por sus beneficiarios por lo que se procedió a la cancelación del documento y registrar la obligación de pago cuando sea solicitado.

### **Otros Pasivos a Corto Plazo**

Se cuenta con el importe de \$ 756,913.15 integrados por una devolución por parte de la SHCP de un pago de lo indebido de derechos en la titulación de los alumnos del Colegio por \$ 729,859.00, un importe de 23,222.77 producto de sueldos en resguardo de la nómina de febrero y marzo por error en el número de cuenta y un importe de 3,831.38 de productos financieros que serán reintegrados a la Secretaría de Finanzas.

### **Cuentas por Pagar a Largo Plazo**


En este rubro se cuenta con un importe de \$ 111,102,349.30 derivado de una reclasificación de saldos de retenciones de sueldos que quedaron pendientes de pago del ejercicio 2015, 2017 y 2018 de los cuales no se cuenta con suficiencia financiera para la erogación de estos compromisos. Integrado de la siguiente forma.

Adeudo ISSET Ejercicio Fiscal 2015 por un importe de \$ 7,120,722.07 hechos que fueron reportados en la Entrega-Recepción ante la Contraloría del Estado y las instancias judiciales correspondientes.

Adeudo ISSET del ejercicio fiscal 2017 por un importe de \$ 72,355,711.96 que no ha sido cubierto derivado de la no concurrencia del Estado en las ministraciones para dar cumplimiento al Anexo de ejecución firmado entre el Ejecutivo Estatal y el Ejecutivo Federal en el ejercicio fiscal 2017.

Adeudo ISSET del ejercicio fiscal 2018 por un importe de \$ 31,625,915.27 que no ha sido cubierto derivado de la no concurrencia del Estado en las ministraciones para dar cumplimiento al Anexo de ejecución firmado entre el Ejecutivo Estatal y el Ejecutivo Federal en el ejercicio fiscal 2018.

***"Bajo protesta de decir verdad declaramos que los Estados Financieros y sus notas, son razonablemente correctos y son responsabilidad del emisor "***





**COLEGIO DE ESTUDIOS CIENTÍFICOS Y TECNOLÓGICOS  
DEL ESTADO DE TABASCO  
ORGANISMO DESCENTRALIZADO**

**Fondos y Bienes de Terceros en Garantía y/o Administración a Largo Plazo**

En este rubro se cuenta con un importe de \$ 159,352.55 correspondiente a los depósitos en garantía de los Concesionarios de Cafeterías y Fotocopiadoras.

**Notas al Estado de Actividades**

El total de ingresos obtenidos al mes de marzo de 2022 es de \$ 110,153,748.62 desglosado de la siguiente manera:

**Ingresos de Gestión**

Ingresos por venta de bienes y servicios de organismos descentralizados \$ 1,399,989.12 estos ingresos son los obtenidos por los servicios prestados por el Colegio.

**Participaciones, Aportaciones, Convenios, Incentivos Derivados de la Colaboración Fiscal, Fondos Distintos de Aportaciones, Transferencias, Asignaciones, Subsidios y Subvenciones, y Pensiones y Jubilaciones**

Transferencias, Asignaciones, Subsidios y Subvenciones, y Pensiones y Jubilaciones por un importe de \$ 108,753,759.50 estos recursos son los obtenidos por los recursos autorizados estatales ascendieron a \$ 54,358,383.50 recursos autorizados en el ramo 28 y \$ 54,395,376.00 recurso federal ramo 11.

**Otros Ingresos y Beneficios**

No se cuenta con conceptos recaudados en este rubro.

**Gastos y Otras Pérdidas**

En cuanto al rubro de gastos de funcionamiento, durante el mes de marzo de 2022 el Presupuesto se ejerció de la siguiente manera: 95.50% del Presupuesto Autorizado a este Colegio se ejerce en el rubro de Servicios Personales con un importe de 98,401,008.57, con el 0.60% en el rubro de Adquisición de Materiales y Suministros para el funcionamiento del CECYTE se cuenta con un importe de \$ 623,044.95 y en el rubro de Servicio Generales se ejerce el 3.90% representando un importe de 4,014,118.22; haciendo un importe total de \$ 103,038,171.74

En el rubro de Otros Gastos y Pérdidas Extraordinarias tenemos un importe de 485,227.05 producto de la depreciación aplicada.

**Nota al Estado de Variaciones en la Hacienda Pública**

En la Cuenta de Patrimonio Contribuido al 31 de marzo de 2022 se encuentra integrada de la siguiente manera: Un importe total de \$ 35,340,595.26 conformado por Aportaciones \$ 16,005,695.22 y Patrimonio Donado \$ 19,334,900.04.

*"Bajo protesta de decir verdad declaramos que los Estados Financieros y sus notas, son razonablemente correctos y son responsabilidad del emisor "*



Se realizaron rectificaciones de resultados de ejercicios anteriores por un importe de 15,965.29 derivado de las depuraciones que se están realizando a las cuentas de balance.

### Notas al Estado de Flujos de Efectivo


Este apartado se encuentra desagregado de la siguiente manera: a) El análisis de los saldos inicial y final que figuran en la última parte del Estado de flujo de efectivo en la cuenta de efectivo y equivalentes como se muestra en el primer cuadro; b) El Colegio de Estudios Científicos y Tecnológicos del Estado de Tabasco, no realizó adquisiciones mediante subsidios de capital del sector central.

#### Efectivos y Equivalentes

	2022	2021
<b>Efectivo en Bancos-Tesorería</b>	18,232,540.82	36,478,122.31
<b>Efectivo en Bancos-Dependencias</b>		
<b>Inversiones Temporales (hasta 3 meses)</b>		
<b>Fondo con Afectación Específica</b>		
<b>Depósitos de Fondos de Terceros y otro (sub. Al empleo)</b>		
<b>Total de Efectivo y Equivalentes</b>	18,232,540.82	36,478,122.31

	2022	2021
<b>Ahorro/Desahorro antes de rubros Extraordinarios</b>	7,115,576.88	4,783,221.03
<i>Movimientos de partidas (o rubros) que no afectan al efectivo.</i>		
Depreciación		1,355,527.56
Amortización		
Incrementos en las provisiones		
Incremento en inversiones producido por revaluación		
Ganancia/pérdida en venta de propiedad, planta y equipo		
Incremento en cuentas por cobrar		

**"Bajo protesta de decir verdad declaramos que los Estados Financieros y sus notas, son razonablemente correctos y son responsabilidad del emisor "**



**COLEGIO DE ESTUDIOS CIENTÍFICOS Y TECNOLÓGICOS  
DEL ESTADO DE TABASCO  
ORGANISMO DESCENTRALIZADO**

Partidas extraordinarias	485,227.05	540,437.46
--------------------------	------------	------------

**Conciliación entre los Ingresos Presupuestales y Contables, así como entre los Egresos Presupuestales y los Gastos Contables**

Los ingresos presupuestales que se recibieron al Mes de marzo de 2022, ascienden a la cantidad de \$ 110,153,748.62

Los Egresos Presupuestarios que se ejercieron al Mes de marzo de 2022 fueron por la cantidad de \$ 103,187,395.51

<b>1. Total de Ingresos Presupuestarios</b>	<b>110,153,748.62</b>
---	-----------------------

<b>2. Más ingresos contables no presupuestarios</b>	<b>0.00</b>
2.1 Ingresos Financieros	0.00
2.2 Incremento por variación de inventarios	0.00
2.3 Disminución del exceso de estimaciones por pérdida o deterioro u obsolescencia	0.00
2.4 Disminución del exceso de provisiones	0.00
2.5 Otros ingresos y beneficios varios	0.00
2.6 Otros ingresos contables no presupuestarios	0.00


<b>3. Menos ingresos presupuestarios no contables</b>	<b>0.00</b>
3.1 Aprovechamientos Patrimoniales	0.00
3.2 Ingresos derivados de financiamientos	0.00
3.3 Otros Ingresos presupuestarios no contables	0.00

<b>4. Total de Ingresos Contables</b>	<b>110,153,748.62</b>
---------------------------------------	-----------------------

<b>1. Total de Egresos Presupuestarios</b>	<b>103,187,395.51</b>
--	-----------------------

<b>2. Menos egresos presupuestarios no contables</b>	<b>149,223.77</b>
2.1 Materias Primas y Materiales de Producción y Comercialización	0.00
2.2 Materiales y Suministros	149,223.77
2.3 Mobiliario y equipo de administración	0.00
2.4 Mobiliario y equipo educacional y recreativo	0.00
2.5 Equipo e instrumental médico y de laboratorio	0.00
2.6 Vehículos y equipo de transporte	0.00
2.7 Equipo de defensa y seguridad	0.00
2.8 Maquinaria, otros equipos y herramientas	0.00
2.9 Activos biológicos	0.00
2.10 Bienes inmuebles	0.00
2.11 Activos intangibles	0.00
2.12 Obra Pública en bienes de dominio público	0.00
2.13 Obra pública en bienes propios	0.00
2.14 Acciones y participaciones de capital	0.00
2.15 Compra de títulos y valores	0.00

**"Bajo protesta de decir verdad declaramos que los Estados Financieros y sus notas, son razonablemente correctos y son responsabilidad del emisor "**



**COLEGIO DE ESTUDIOS CIENTÍFICOS Y TECNOLÓGICOS  
DEL ESTADO DE TABASCO  
ORGANISMO DESCENTRALIZADO**

2.16 Concesión de préstamos	0.00
2.17 Inversiones en fideicomisos, mandatos y otros análogos	0.00
2.18 Provisiones para contingencias y otras erogaciones especiales	0.00
2.19 Amortización de la deuda pública	0.00
2.20 Adeudos de ejercicios fiscales anteriores (ADEFAS)	0.00
2.21 Otros Egresos Presupuestales No Contables	0.00

<b>3. Más gastos contables no presupuestales</b>	<b>485,227.05</b>
3.1 Estimaciones, depreciaciones, deterioros, obsolescencia y amortizaciones	485,227.05
3.2 Provisiones	0.00
3.3 Disminución de inventarios	0.00
3.4 Aumento por insuficiencia de estimaciones por pérdida o deterioro u obsolescencia	0.00
3.5 Aumento por insuficiencia de provisiones	0.00
3.6 Otros Gastos	0.00
3.7 Otros Gastos Contables No Presupuestales	0.00

<b>4. Total de Gastos Contables</b>	<b>103,523,398.79</b>
-------------------------------------	-----------------------

## Notas de Memoria

### Cuentas de orden contables


El Colegio de Estudios Científicos y Tecnológicos del Estado de Tabasco registra un importe en la cuenta de Juicios Laborales por \$ 4,537,301.32

### Cuentas de orden presupuestales.

Los saldos de las cuentas de orden al 31 de marzo de 2022 se presentan de la siguiente manera:

8.1.1	Ley de Ingresos Estimada	424,493,703.00	0.00	0.00	424,493,703.00
8.1.2	Ley de Ingresos por Ejecutar	365,501,451.27	41,674,471.89	11,074.00	323,838,053.38
8.1.3	Modificaciones a la Ley de Ingresos Estimada	9,498,099.00	11,074.00	11,074.00	9,498,099.00
8.1.4	Ley de Ingresos Devengada	0.00	41,663,397.89	41,663,397.89	0.00
8.1.5	Ley de Ingresos Recaudada	68,490,350.73	0.00	41,663,397.89	110,153,748.62
8.2.1	Presupuesto de Egresos Aprobado	424,493,703.00	0.00	0.00	424,493,703.00
8.2.2	Presupuesto de Egresos por Ejercer	38,615,882.38	12,311,967.13	21,394,540.45	29,533,309.06
8.2.3	Modificaciones al Presupuesto de Egresos Aprobado	9,498,099.00	12,311,967.13	12,311,967.13	9,498,099.00
8.2.4	Presupuesto de Egresos Comprometido	331,564,661.45	9,082,573.32	39,376,137.34	301,271,097.43
8.2.5	Presupuesto de Egresos Devengado	0.00	39,376,137.34	39,376,137.34	0.00
8.2.6	Presupuesto de Egresos Ejercido	1,854,197.98	39,376,137.34	38,596,321.76	2,634,013.56
8.2.7	Presupuesto de Egresos Pagado	61,957,060.19	38,596,321.76	0.00	100,553,381.95

***"Bajo protesta de decir verdad declaramos que los Estados Financieros y sus notas, son razonablemente correctos y son responsabilidad del emisor "***





**COLEGIO DE ESTUDIOS CIENTÍFICOS Y TECNOLÓGICOS  
DEL ESTADO DE TABASCO  
ORGANISMO DESCENTRALIZADO**

## **Notas de Gestión Administrativa**

### **Introducción**

El Colegio de Estudios Científicos y Tecnológicos del Estado de Tabasco se formó como una prioridad en el Plan Nacional de Desarrollo 1989-1994 y señala como tarea urgente fomentar la Educación Técnica en todos los niveles, no solo para disminuir el rezago tecnológico, sino también para responder a las condiciones cambiantes del País. Contribuyendo así al proceso de desarrollo y bienestar social.

### **Panorama Económico y Financiero**

El Colegio de Estudios Científicos y Tecnológicos del Estado de Tabasco obtiene su financiamiento derivado del Convenio de Colaboración firmado de manera conjunta entre la Federación y el Ejecutivo Estatal en un 50%, y 50% en las aportaciones.

Actualmente el presupuesto de aportación del Estado se aprobó por \$ 180,000,000.00 con respecto al anexo firmado por \$249,585,402.00 por lo que el Colegio inicia con un déficit de presupuesto autorizado con respecto al anexo.

### **Autorización e Historia**

El Colegio de Estudios Científicos y Tecnológicos del Estado es un organismo Descentralizado con Patrimonio propio, y que percibe subsidio Estatal y Federal en un 50% por ambas partes según el Decreto de Creación No. 0715 publicado en el Periódico Oficial, el 19 de Marzo del año 1994.

### **Organización y Objeto Social**

#### **Objeto social.**

El Colegio tiene como objetivo alcanzar la satisfacción a sus alumnos, actualizar y capacitar al personal docente y administrativo, cumplir en tiempo y forma con los planes y programas de estudio, y contar con la infraestructura suficiente para otorgar un excelente servicio.

Así mismo conformar un organismo que mediante la impartición de la Educación Media Superior Tecnológica de calidad, contribuya a la formación de jóvenes competitivos, responsables y comprometidos con el desarrollo socioeconómico y cultural de su entorno inmediato.

#### **Principal actividad.**

La principal actividad del Colegio es impartir Educación Media Superior y Tecnológica para formar profesionales.

#### **Ejercicio fiscal.**

El ejercicio fiscal es por el periodo comprendido del 01 de enero al 31 de diciembre de cada año.

#### **Régimen jurídico.**

El Colegio de Estudios Científicos y Tecnológicos del Estado de Tabasco es creado bajo el Convenio de Coordinación que para la creación, operación y apoyo financiero, celebraron, la Secretaría de Educación

***"Bajo protesta de decir verdad declaramos que los Estados Financieros y sus notas, son razonablemente correctos y son responsabilidad del emisor "***

**COLEGIO DE ESTUDIOS CIENTÍFICOS Y TECNOLÓGICOS  
DEL ESTADO DE TABASCO  
ORGANISMO DESCENTRALIZADO**

Pública y el Gobierno del Estado de Tabasco, ocupando el lugar número 15 en cuanto a Entidades incorporadas al Plan Nacional que se refiere.

En dicho Convenio queda declarado que este subsistema es un Organismo Descentralizado del Gobierno del Estado, que cuenta con personalidad jurídica y patrimonio propio dependiente del gobierno estatal y tiene por objeto impartir e impulsar la Educación Media Superior Tecnológica en la entidad, propiciando la mejor calidad y vinculación con las necesidades de desarrollo Regional y Nacional, es así como el 19 de marzo de 1994 fue publicado en el Diario Oficial del Estado el Decreto núm. 0715 por mandato del H. Congreso del Estado.

**Consideraciones fiscales**

Dentro de sus obligaciones fiscales se encuentran las siguientes: Retener y enterar el Impuesto Sobre la Renta derivado de las percepciones de los Trabajadores, ISR por Servicios Profesionales y Arrendamientos para enterarlas al SAT en los tiempos establecidos en la Ley de Impuesto Sobre la Renta.

Dentro de las obligaciones de seguridad social estas son enteradas al Instituto de Seguridad Social del Estado de Tabasco, un organismo descentralizado del Poder Ejecutivo del Gobierno del Estado de Tabasco, el cual es el encargado de brindar los beneficios de seguridad social a los trabajadores del Estado.

**Estructura organizacional básica.**

El Colegio de Estudios Científicos y Tecnológicos del Estado de Tabasco cuenta con una estructura organizacional básica, donde la máxima autoridad es la H. Junta de Gobierno, un Director General que se auxilia por la Dirección Académica, la Dirección de Planeación, la Dirección de Vinculación y la Dirección Financiera.

**Fideicomisos, mandatos y análogos de los cuales es fideicomitente o fideicomisario.**

El Colegio de Estudios Científicos y Tecnológicos del Estado de Tabasco no cuenta con Fideicomisos, mandatos y análogos de los cuales fuera fideicomitente o fideicomisario.

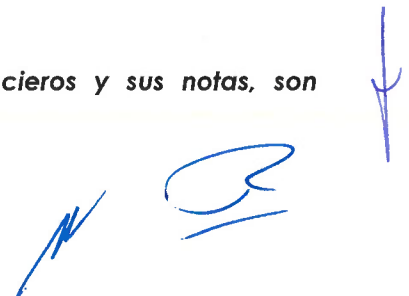
**Bases de Preparación de los Estados Financieros.**

Los estados financieros son preparados sobre la base del costo histórico y no reconocen los efectos de la inflación. De conformidad con la Ley General de Contabilidad Gubernamental y el acuerdo por el que se armoniza la estructura de las cuentas públicas, Publicado en el D.O.F. 30/12/2013; y su última reforma publicada D.O.F. 06/10/2014.

**Políticas de Contabilidad Significativas**

Nuestro Sistema de Contabilidad Gubernamental, está diseñado en base a las Normas y Lineamientos para la elaboración de los Estados Financieros emitidos por el CONAC, está ligada al área de planeación, donde se realizan las órdenes de pago para su registro presupuestal y autorización de pago, pasando el filtro anterior se mandan a la dirección financiera donde se revisan dichas órdenes de pago y se programan para su pago correspondiente.

***“Bajo protesta de decir verdad declaramos que los Estados Financieros y sus notas, son razonablemente correctos y son responsabilidad del emisor “***



Cabe señalar que se registran los momentos contables tanto del Presupuesto de Egresos, como de la Ley de ingresos, es decir, cada registro o movimiento en cuanto a ingreso o egreso en la contabilidad, está armonizado de manera automática a los momentos contables, por lo que cada póliza de ingreso o egreso se liga a un registro de cuenta de orden presupuestal.

En cuanto al método de valuación que utilizamos para nuestro inventario es el PEPS (Primeras entradas-Primeras Salidas), y se lleva un control en cuentas de balance de nuestro almacén.

#### **Depuración y Cancelación de Saldos**

Se cuenta con un proceso de depuración de cuentas de balance, derivado de estas acciones se han documentado y realizado depuraciones de las cuentas que integran los rubros de efectivo y equivalentes, derecho a recibir efectivo y cuentas por pagar a corto plazo.

Sin embargo existen algunos rubros en los cuales no ha sido posible concluir este proceso debido a que no se cuenta con los elementos suficientes para llevarlos a cabo.

#### **Posición Monetaria en Moneda Extranjera**

En lo que respecta a esta nota se informa que el Colegio de Estudios Científicos y Tecnológicos del Estado de Tabasco no realiza transacciones en moneda extranjera.

#### **Reporte Analítico del Activo**

##### **a) Vida útil o porcentajes de depreciación, deterioro o amortización utilizados en los diferentes tipos de activos.**

Son presentados a valor libros considerando la depreciación de acuerdo a la Norma de Contabilidad Gubernamental del Poder Ejecutivo del Estado de Tabasco 2016, para el Tratamiento Contable de la Depreciación.

##### **b) Cambios en el porcentaje de depreciación o valor residual de los activos.**

En lo que respecta a este rubro no se han realizado cambios en el porcentaje de depreciación o valor residual de los activos.

##### **c) Importe de los gastos capitalizados en el ejercicio, tanto financieros como de investigación y desarrollo.**

No se han realizado gastos capitalizados en el ejercicio

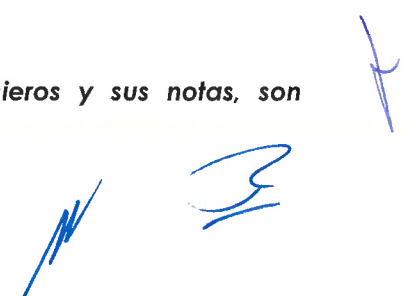
##### **d) Riesgos por tipo de cambio o tipo de interés de las inversiones financieras.**

No se cuenta con inversiones financieras

##### **e) Valor activado en el ejercicio de los bienes construidos por la entidad.**

No se cuenta con bienes construidos por la entidad

*"Bajo protesta de decir verdad declaramos que los Estados Financieros y sus notas, son razonablemente correctos y son responsabilidad del emisor "*



f) **Otras circunstancias de carácter significativo que afecten el activo, tales como bienes en garantía, señalados en embargos, litigios, títulos de inversiones entregados en garantías, baja significativa del valor de inversiones financieras, etc.**

No se cuenta con otras circunstancias de carácter significativo que afecten el activo

g) **Desmantelamiento de Activos, procedimientos, implicaciones, efectos contables.**

En este ejercicio no se han realizado desmantelamiento de activos

h) **Administración de activos; planeación con el objetivo de que el ente los utilice de manera más efectiva.**

El Colegio de Estudios cumple con la normativa estatal para el correcto mantenimiento y uso de los activos.

#### **Fideicomisos y Mandatos Análogos**

El Colegio de Estudios Científicos y Tecnológicos del Estado de Tabasco no posee ningún Fideicomiso del cual se tenga que informar.

#### **Reporte de la Recaudación.**

Los ingresos que se recaudaron al mes de marzo de 2022, por un importe de \$ 110,153,748.62 estos recursos son los obtenidos por los recursos autorizados al Colegio.

En el rubro de Ingresos Propios la recaudación fue de \$ 1,399,989.12 esto producto de los derechos que se cobran de acuerdo a la Ley de Hacienda del Estado de Tabasco.

#### **Información de la Deuda y el Reporte Analítico de la Deuda**

El Colegio de Estudios Científicos y Tecnológicos del Estado de Tabasco no posee ningún tipo de deuda con ninguna Institución Bancaria.

#### **Calificaciones otorgadas**


El Colegio de Estudios Científicos y Tecnológicos del Estado de Tabasco no posee ningún tipo de deuda con ninguna Institución Bancaria, por lo tanto no cuenta con Calificaciones otorgadas.

#### **Proceso de Mejora**

Respecto a los procesos de mejora se informa que El Colegio de Estudios Científicos y Tecnológicos del Estado de Tabasco ya se encuentra trabajando respecto a los trámites que se realizan en el CECYTE a través del sistema de mejora continua que el Gobierno del Estado dispuso para tal efecto en coordinación con el Gobierno Federal.

Así mismo se informa que el Colegio de Estudios se encuentra implementando un Sistema de Gestión de Calidad, lo cual ayudara a ofrecer un mejor servicio al público.

***"Bajo protesta de decir verdad declaramos que los Estados Financieros y sus notas, son razonablemente correctos y son responsabilidad del emisor "***



### Información por Segmentos

El Colegio de Estudios Científicos y Tecnológicos del Estado de Tabasco no maneja información contable segmentada.

### Eventos Posteriores al Cierre


Al 31 de marzo de 2022, fecha en que se emiten los estados financieros del período comprendido de enero a marzo de 2022 se declara que no existen hechos ocurridos en períodos posteriores al que se informa, que proporcionen evidencia sobre eventos que le afecten económicamente y que no se conocían a la fecha de cierre.

### Partes Relacionadas.

No existen partes relacionadas que pudieran ejercer influencia significativa sobre la toma de decisiones financieras y operativas.

### Responsabilidad Sobre la Presentación Razonable de la Información Contable

Toda la información contable está firmada en cada página e incluye la Leyenda "Bajo protesta de decir verdad declaramos que todos los Estados Financieros y sus notas, son razonablemente correctos y son responsabilidad del emisor "

	Lic. Miguel Ángel Contreras Verdugo Director General	
L.C.P. Fco. Javier Gordoza Hdez Jefe del Depto. de Recursos Financieros		L.C.P. Rafael Antonio Hernández Cabal Titular de la Dirección Financiera

*"Bajo protesta de decir verdad declaramos que los Estados Financieros y sus notas, son razonablemente correctos y son responsabilidad del emisor "*



**Estado Analítico de Ingresos**  
**Del 01 de enero al 31 de marzo de 2022**

Rubro de Ingresos	Ingreso					Diferencia (6 = 5 - 1)
	Estimado	Ampliaciones y Reducciones	Modificado	Devengado	Recaudado	
	(1)	(2)	(3 = 1 + 2)	(4)	(5)	
Impuestos	0.00	0.00	0.00	0.00	0.00	0.00
Cuotas y Aportaciones de Seguridad Social	0.00	0.00	0.00	0.00	0.00	0.00
Contribuciones de Mejoras	0.00	0.00	0.00	0.00	0.00	0.00
Derechos	4,406,400.00	0.00	4,406,400.00	1,399,989.12	1,399,989.12	-3,006,410.88
Productos	0.00	0.00	0.00	0.00	0.00	0.00
Aprovechamientos	0.00	0.00	0.00	0.00	0.00	0.00
Ingresos por Venta de Bienes, Prestación de Servicios y Otros Ingresos	0.00	0.00	0.00	0.00	0.00	0.00
Participaciones, Aportaciones, Convenios, Incentivos Derivados de la Colaboración Fiscal y Fondos Distintos de Aportaciones	0.00	0.00	0.00	0.00	0.00	0.00
Transferencias, Asignaciones, Subsidios y Subvenciones, y Pensiones y Jubilaciones	420,087,303.00	9,498,099.00	429,585,402.00	108,753,759.50	108,753,759.50	-311,333,543.50
Ingresos Derivados de Financiamientos	0.00	0.00	0.00	0.00	0.00	0.00
<b>Total</b>	<b>424,493,703.00</b>	<b>9,498,099.00</b>	<b>433,991,802.00</b>	<b>110,153,748.62</b>	<b>110,153,748.62</b>	
				<b>Ingresos excedentes</b>		<b>-314,339,954.38</b>

Estado Analítico de Ingresos Por Fuente de Financiamiento	Ingreso					Diferencia (6 = 5 - 1)
	Estimado	Ampliaciones y Reducciones	Modificado	Devengado	Recaudado	
	(1)	(2)	(3 = 1 + 2)	(4)	(5)	
<b>Ingresos del Poder Ejecutivo Federal o Estatal y de los Municipios</b>	<b>424,493,703.00</b>	<b>9,498,099.00</b>	<b>433,991,802.00</b>	<b>110,153,748.62</b>	<b>110,153,748.62</b>	<b>-314,339,954.38</b>
Impuestos	0.00	0.00	0.00	0.00	0.00	0.00
Cuotas y Aportaciones de Seguridad Social	0.00	0.00	0.00	0.00	0.00	0.00
Contribuciones de Mejoras	0.00	0.00	0.00	0.00	0.00	0.00
Derechos	4,406,400.00	0.00	4,406,400.00	1,399,989.12	1,399,989.12	-3,006,410.88
Productos	0.00	0.00	0.00	0.00	0.00	0.00
Aprovechamientos	0.00	0.00	0.00	0.00	0.00	0.00
Participaciones, Aportaciones, Convenios, Incentivos Derivados de la Colaboración Fiscal y Fondos Distintos de Aportaciones	0.00	0.00	0.00	0.00	0.00	0.00
Transferencias, Asignaciones, Subsidios y Subvenciones, y Pensiones y Jubilaciones	420,087,303.00	9,498,099.00	429,585,402.00	108,753,759.50	108,753,759.50	-311,333,543.50
<b>Ingresos de los Entes Públicos de los Poderes Legislativo y Judicial, de los Órganos Autónomos y del Sector Paraestatal o Paramunicipal, así como de las Empresas Productivas del Estado</b>	<b>0.00</b>	<b>0.00</b>	<b>0.00</b>	<b>0.00</b>	<b>0.00</b>	<b>0.00</b>
Cuotas y Aportaciones de Seguridad Social	0.00	0.00	0.00	0.00	0.00	0.00
Productos	0.00	0.00	0.00	0.00	0.00	0.00
Ingresos por Venta de Bienes, Prestación de Servicios y Otros Ingresos	0.00	0.00	0.00	0.00	0.00	0.00
Transferencias, Asignaciones, Subsidios y Subvenciones, y Pensiones y Jubilaciones	0.00	0.00	0.00	0.00	0.00	0.00
<b>Ingresos Derivados de Financiamientos</b>	<b>0.00</b>	<b>0.00</b>	<b>0.00</b>	<b>0.00</b>	<b>0.00</b>	<b>0.00</b>
Ingresos Derivados de Financiamientos	0.00	0.00	0.00	0.00	0.00	0.00
<b>Total</b>	<b>424,493,703.00</b>	<b>9,498,099.00</b>	<b>433,991,802.00</b>	<b>110,153,748.62</b>	<b>110,153,748.62</b>	
				<b>Ingresos excedentes</b>		<b>-314,339,954.38</b>

MTRO. MIGUEL ÁNGEL CONTRERAS VERDUGO  
DIRECTOR GENERAL

L.C.P. ARMANDO BROWN RUIZ  
DIRECTOR DE PLANEACIÓN

LIC. LUIS ENRIQUE ÁLVAREZ RUIZ  
JEFE DEL DEPARTAMENTO DE PROGRAMACIÓN Y PRESUPUESTO

L.C.P. FRANCISCO JAVIER GORDOA HERNANDEZ  
JEFE DEL DEPARTAMENTO DE RECURSOS FINANCIEROS

L.C.P. RAFAEL ANTONIO HERNANDEZ CABAL  
TITULAR DE LA DIRECCIÓN FINANCIERA

**Estado Analítico del Ejercicio del Presupuesto de Egresos**  
**Clasificación por Objeto del Gasto (Capítulo y Concepto)**  
**Del 01 de enero al 31 de marzo de 2022**

Concepto	Egresos					Subejercicio
	Aprobado	Ampliaciones/ (Reducciones)	Modificado	Devengado	Pagado	
	1	2	3 = (1 + 2)	4	5	
Servicios Personales	392,038,341.00	9,498,099.00	401,536,440.00	98,401,008.57	95,766,995.01	303,135,431.43
Remuneraciones al Personal de Caracter Permanente	213,843,731.65	-5,136,561.08	208,707,170.57	57,702,104.96	57,702,104.96	151,005,065.61
Remuneraciones al Personal de Caracter Transitorio	0.00	2,157,175.50	2,157,175.50	2,157,175.50	2,157,175.50	0.00
Remuneraciones Adicionales y Especiales	44,856,003.00	16,165,147.90	61,021,150.90	13,412,837.95	13,412,837.95	47,608,312.95
Seguridad Social	103,568,983.50	-9,191,644.53	94,377,338.97	15,308,450.13	12,679,134.57	79,068,888.84
Otras Prestaciones Sociales y Económicas	24,545,053.00	6,003,981.21	30,549,034.21	9,680,910.78	9,676,212.78	20,868,123.43
Previsiones	0.00	0.00	0.00	0.00	0.00	0.00
Pago de Estímulos a Servidores Públicos	5,224,569.85	-500,000.00	4,724,569.85	139,529.25	139,529.25	4,585,040.60
Materiales y Suministros	7,367,025.00	0.00	7,367,025.00	772,268.72	772,268.72	6,594,756.28
Materiales de Administración, Emisión de Documentos y Artículos Oficiales	3,771,591.86	241,634.66	4,013,226.52	645,585.15	645,585.15	3,367,641.37
Alimentos y Utensilios	216,651.10	0.00	216,651.10	37,687.80	37,687.80	178,963.30
Materias Primas y Materiales de Producción y Comercialización	0.00	0.00	0.00	0.00	0.00	0.00
Materiales y Artículos de Construcción y Reparación	1,559,541.19	-192,237.47	1,367,303.72	67,336.32	67,336.32	1,299,967.40
Productos Químicos, Farmacéuticos y de Laboratorio	97,249.93	740.31	97,990.24	740.31	740.31	97,249.93
Combustibles, Lubricantes y Aditivos	750,000.00	460.00	750,460.00	460.00	460.00	750,000.00
Vestuario, Blancos, Prendas de Protección y Artículos Deportivos	110,000.00	-11,096.00	98,904.00	1,404.00	1,404.00	97,500.00
Materiales y Suministros para Seguridad	0.00	0.00	0.00	0.00	0.00	0.00
Herramientas, Refacciones y Accesorios Menores	861,990.92	-39,501.50	822,489.42	19,055.14	19,055.14	803,434.28
Servicios Generales	25,088,337.00	0.00	25,088,337.00	4,014,118.22	4,014,118.22	21,074,218.78
Servicios Básicos	6,646,484.87	-668,044.96	5,978,439.91	679,550.11	679,550.11	5,298,889.80
Servicios de Arrendamiento	1,543,013.00	51,968.71	1,594,981.71	278,168.71	278,168.71	1,316,813.00
Servicios Profesionales, Científicos, Técnicos y Otros Servicios	1,458,720.23	334,800.00	1,793,520.23	127,373.99	127,373.99	1,666,146.24
Servicios Financieros, Bancarios y Comerciales	173,000.00	0.00	173,000.00	10,405.70	10,405.70	162,594.30
Servicios de Instalación, Reparación, Mantenimiento y Conservación	3,050,118.04	80,693.80	3,130,811.84	412,031.76	412,031.76	2,718,780.08
Servicios de Comunicación Social y Publicidad	300,000.00	20,880.00	320,880.00	95,880.00	95,880.00	225,000.00
Servicio de Traslado y Viáticos	1,356,447.91	-112,772.38	1,243,675.53	49,115.01	49,115.01	1,194,560.52
Servicios Oficiales	1,335,002.95	-41,868.11	1,293,134.84	1,650.00	1,650.00	1,291,484.84
Otros Servicios Generales	9,225,550.00	334,342.94	9,559,892.94	2,359,942.94	2,359,942.94	7,199,950.00
Transferencias, Asignaciones, Subsidios y Otras Ayudas	0.00	0.00	0.00	0.00	0.00	0.00
Transferencias Internas y Asignaciones al Sector Público	0.00	0.00	0.00	0.00	0.00	0.00
Transferencias al Resto del Sector Público	0.00	0.00	0.00	0.00	0.00	0.00
Subsidios y Subvenciones	0.00	0.00	0.00	0.00	0.00	0.00
Ayudas Sociales	0.00	0.00	0.00	0.00	0.00	0.00
Pensiones y Jubilaciones	0.00	0.00	0.00	0.00	0.00	0.00
Transferencias a Fideicomisos, Mandatos y Otros Análogos	0.00	0.00	0.00	0.00	0.00	0.00
Transferencias a la Seguridad Social	0.00	0.00	0.00	0.00	0.00	0.00
Donaciones	0.00	0.00	0.00	0.00	0.00	0.00
Transferencias al Exterior	0.00	0.00	0.00	0.00	0.00	0.00
Bienes Muebles, Inmuebles e Intangibles	0.00	0.00	0.00	0.00	0.00	0.00
Mobiliario y Equipo de Administración	0.00	0.00	0.00	0.00	0.00	0.00
Mobiliario y Equipo Educativo y Recreativo	0.00	0.00	0.00	0.00	0.00	0.00
Equipo e Instrumental Médico y de Laboratorio	0.00	0.00	0.00	0.00	0.00	0.00
Vehículos y Equipo de Transporte	0.00	0.00	0.00	0.00	0.00	0.00
Equipo de Defensa y Seguridad	0.00	0.00	0.00	0.00	0.00	0.00
Maquinaria, Otros Equipos y Herramientas	0.00	0.00	0.00	0.00	0.00	0.00
Activos Biológicos	0.00	0.00	0.00	0.00	0.00	0.00
Bienes Inmuebles	0.00	0.00	0.00	0.00	0.00	0.00
Activos Intangibles	0.00	0.00	0.00	0.00	0.00	0.00
Inversión Pública	0.00	0.00	0.00	0.00	0.00	0.00
Obra Pública en Bienes de Dominio Público	0.00	0.00	0.00	0.00	0.00	0.00
Obra Pública en Bienes Propios	0.00	0.00	0.00	0.00	0.00	0.00
Proyectos Productivos y Acciones de Fomento	0.00	0.00	0.00	0.00	0.00	0.00
Inversiones Financieras y Otras Provisiones	0.00	0.00	0.00	0.00	0.00	0.00
Inversiones para el Fomento de Actividades Productivas	0.00	0.00	0.00	0.00	0.00	0.00
Acciones y Participaciones de Capital	0.00	0.00	0.00	0.00	0.00	0.00
Compra de Títulos y Valores	0.00	0.00	0.00	0.00	0.00	0.00
Concesión de Préstamos	0.00	0.00	0.00	0.00	0.00	0.00
Inversiones en Fideicomisos, Mandatos y Otros Análogos	0.00	0.00	0.00	0.00	0.00	0.00
Otras Inversiones Financieras	0.00	0.00	0.00	0.00	0.00	0.00
Provisiones para Contingencias y Otras Erogaciones Especiales	0.00	0.00	0.00	0.00	0.00	0.00
Participaciones y Aportaciones	0.00	0.00	0.00	0.00	0.00	0.00
Participaciones	0.00	0.00	0.00	0.00	0.00	0.00
Aportaciones	0.00	0.00	0.00	0.00	0.00	0.00
Convenios	0.00	0.00	0.00	0.00	0.00	0.00
Deuda Pública	0.00	0.00	0.00	0.00	0.00	0.00
Amortización de la Deuda Pública	0.00	0.00	0.00	0.00	0.00	0.00

MTRO. MIGUEL ÁNGEL CONTRERAS VERDUGO  
DIRECTOR GENERAL

L.C.P. ARMANDO BROWN RUIZ  
DIRECTOR DE PLANEACIÓN

LIC. LUIS ENRIQUE ÁLVAREZ RUIZ  
JEFE DEL DEPARTAMENTO DE PROGRAMACIÓN Y  
PRESUPUESTO

**Estado Analítico del Ejercicio del Presupuesto de Egresos  
Clasificación por Objeto del Gasto (Capítulo y Concepto)  
Del 01 de enero al 31 de marzo de 2022**

Concepto	Egresos					Subejercicio 6 = (3 - 4)
	Aprobado	Ampliaciones/ (Reducciones)	Modificado	Devengado	Pagado	
	1	2	3 = (1 + 2)	4	5	
Intereses de la Deuda Pública	0.00	0.00	0.00	0.00	0.00	0.00
Comisiones de la Deuda Pública	0.00	0.00	0.00	0.00	0.00	0.00
Gastos de la Deuda Pública	0.00	0.00	0.00	0.00	0.00	0.00
Costos por Coberturas	0.00	0.00	0.00	0.00	0.00	0.00
Apoyos Financieros	0.00	0.00	0.00	0.00	0.00	0.00
Adeudos de Ejercicios Fiscales Anteriores (Adefas)	0.00	0.00	0.00	0.00	0.00	0.00
<b>Total del Gasto</b>	<b>424,493,703.00</b>	<b>9,498,099.00</b>	<b>433,991,802.00</b>	<b>103,187,395.51</b>	<b>100,553,381.95</b>	<b>330,804,406.49</b>



MTRO. MIGUEL ÁNGEL CONTRERAS VERDUGO  
DIRECTOR GENERAL



L.C.P. ARMANDO BROWN RUIZ  
DIRECTOR DE PLANEACIÓN



LIC. LUIS ENRIQUE ÁLVAREZ RUIZ  
JEFE DEL DEPARTAMENTO DE PROGRAMACIÓN Y  
PRESUPUESTO

**Estado Analítico del Ejercicio del Presupuesto de Egresos**  
**Clasificación Económica (por Tipo de Gasto)**  
**Del 01 de enero al 31 de marzo de 2022**


Concepto	Egresos					Subejercicio
	Aprobado	Ampliaciones/ (Reducciones)	Modificado	Devengado	Pagado	
	1	2	3 = (1 + 2)	4	5	
Gasto Corriente	424,493,703.00	9,498,099.00	433,991,802.00	103,187,395.51	100,553,381.95	330,804,406.49
Gasto de Capital	0.00	0.00	0.00	0.00	0.00	0.00
Amortización de la deuda y disminución de pasivos	0.00	0.00	0.00	0.00	0.00	0.00
Pensiones y Jubilaciones	0.00	0.00	0.00	0.00	0.00	0.00
Participaciones	0.00	0.00	0.00	0.00	0.00	0.00
<b>Total del Gasto</b>	<b>424,493,703.00</b>	<b>9,498,099.00</b>	<b>433,991,802.00</b>	<b>103,187,395.51</b>	<b>100,553,381.95</b>	<b>330,804,406.49</b>



MTRO. MIGUEL ÁNGEL CONTRERAS VERDUGO  
DIRECTOR GENERAL



L.C.P. ARMANDO BROWN RUIZ  
DIRECTOR DE PLANEACIÓN



LIC. LUIS ENRIQUE ÁLVAREZ RUIZ  
JEFE DEL DEPARTAMENTO DE PROGRAMACIÓN Y  
PRESUPUESTO

**Estado Analítico del Ejercicio del Presupuesto de Egresos**  
**Clasificación Administrativa**  
**Del 01 de enero al 31 de marzo de 2022**

Concepto	Egresos					Subejercicio 6 = (3 - 4)
	Aprobado	Ampliaciones/ (Reducciones)	Modificado	Devengado	Pagado	
	1	2	3 = (1 + 2)	4	5	
COLEGIO DE ESTUDIOS CIENTÍFICOS Y TECNOLÓGICOS DEL ESTADO DE TABASCO	0.00	0.00	0.00	0.00	0.00	0.00
DIRECCIÓN FINANCIERA	32,455,362.00	-12,772.38	32,442,589.62	4,773,614.56	4,773,614.56	27,668,975.06
DIRECCIÓN GENERAL	392,038,341.00	9,510,871.38	401,549,212.38	98,413,780.95	95,779,767.39	303,135,431.43
<b>Total del Gasto</b>	<b>424,493,703.00</b>	<b>9,498,099.00</b>	<b>433,991,802.00</b>	<b>103,187,395.51</b>	<b>100,553,381.95</b>	<b>330,804,406.49</b>



MTRO. MIGUEL ÁNGEL CONTRERAS VERDUGO  
DIRECTOR GENERAL



L.C.P. ARMANDO BROWN RUIZ  
DIRECTOR DE PLANEACIÓN



LIC. LUIS ENRIQUE ÁLVAREZ RUIZ  
JEFE DEL DEPARTAMENTO DE PROGRAMACIÓN Y  
PRESUPUESTO

**Estado Analítico del Ejercicio del Presupuesto de Egresos**  
**Clasificación Funcional (Finalidad y Función)**  
**Del 01 de enero al 31 de marzo de 2022**

Concepto	Egresos					Subejercicio 6 = (3 - 4)
	Aprobado	Ampliaciones/ (Reducciones)	Modificado	Devengado	Pagado	
	1	2	3 = (1 + 2)	4	5	
<b>Gobierno</b>	<b>0.00</b>	<b>0.00</b>	<b>0.00</b>	<b>0.00</b>	<b>0.00</b>	<b>0.00</b>
Legislación	0.00	0.00	0.00	0.00	0.00	0.00
Justicia	0.00	0.00	0.00	0.00	0.00	0.00
Coordinación de la Política de Gobierno	0.00	0.00	0.00	0.00	0.00	0.00
Relaciones Exteriores	0.00	0.00	0.00	0.00	0.00	0.00
Asuntos Financieros y Hacendarios	0.00	0.00	0.00	0.00	0.00	0.00
Seguridad Nacional	0.00	0.00	0.00	0.00	0.00	0.00
Asuntos de Orden Público y de Seguridad Interior	0.00	0.00	0.00	0.00	0.00	0.00
Otros Servicios Generales	0.00	0.00	0.00	0.00	0.00	0.00
<b>Desarrollo Social</b>	<b>424,493,703.00</b>	<b>9,498,099.00</b>	<b>433,991,802.00</b>	<b>103,187,395.51</b>	<b>100,553,381.95</b>	<b>330,804,406.49</b>
Protección Ambiental	0.00	0.00	0.00	0.00	0.00	0.00
Vivienda y Servicios a la Comunidad	0.00	0.00	0.00	0.00	0.00	0.00
Salud	0.00	0.00	0.00	0.00	0.00	0.00
Recreación, Cultura y Otras Manifestaciones Sociales	0.00	0.00	0.00	0.00	0.00	0.00
Educación	424,493,703.00	9,498,099.00	433,991,802.00	103,187,395.51	100,553,381.95	330,804,406.49
Protección Social	0.00	0.00	0.00	0.00	0.00	0.00
Otros Asuntos Sociales	0.00	0.00	0.00	0.00	0.00	0.00
<b>Desarrollo Económico</b>	<b>0.00</b>	<b>0.00</b>	<b>0.00</b>	<b>0.00</b>	<b>0.00</b>	<b>0.00</b>
Asuntos Económicos y Comerciales en General	0.00	0.00	0.00	0.00	0.00	0.00
Agropecuaria, Silvicultura, Pesca y Caza	0.00	0.00	0.00	0.00	0.00	0.00
Combustibles y Energía	0.00	0.00	0.00	0.00	0.00	0.00
Minería, Manufacturas y Construcción	0.00	0.00	0.00	0.00	0.00	0.00
Transporte	0.00	0.00	0.00	0.00	0.00	0.00
Comunicaciones	0.00	0.00	0.00	0.00	0.00	0.00
Turismo	0.00	0.00	0.00	0.00	0.00	0.00
Ciencia, Tecnología e Innovación	0.00	0.00	0.00	0.00	0.00	0.00
Otras Industrias y Otros Asuntos Económicos	0.00	0.00	0.00	0.00	0.00	0.00
<b>Otras No Clasificadas en Funciones Anteriores</b>	<b>0.00</b>	<b>0.00</b>	<b>0.00</b>	<b>0.00</b>	<b>0.00</b>	<b>0.00</b>
Transacciones de la Deuda Pública /Costo Financiero de la Deuda	0.00	0.00	0.00	0.00	0.00	0.00
Transferencias, Participaciones y Aportaciones entre Diferentes Niveles y Órdenes de Gobierno	0.00	0.00	0.00	0.00	0.00	0.00
Saneamiento del Sistema Financiero	0.00	0.00	0.00	0.00	0.00	0.00
Adeudos de Ejercicios Fiscales Anteriores	0.00	0.00	0.00	0.00	0.00	0.00
<b>Total del Gasto</b>	<b>424,493,703.00</b>	<b>9,498,099.00</b>	<b>433,991,802.00</b>	<b>103,187,395.51</b>	<b>100,553,381.95</b>	<b>330,804,406.49</b>

MTRO. MIGUEL ÁNGEL CONTRERAS VERDUGO  
DIRECTOR GENERAL

L.C.P. ARMANDO BROWN RUIZ  
DIRECTOR DE PLANEACIÓN

LIC. LUIS ENRIQUE ÁLVAREZ RUIZ  
JEFE DEL DEPARTAMENTO DE PROGRAMACIÓN Y  
PRESUPUESTO

**Endeudamiento Neto**  
**Del 01 de enero al 31 de marzo de 2022**

Identificación de Crédito o Instrumento	Contratación / Colocación	Amortización	Endeudamiento Neto
	A	B	C = A - B
<b>Créditos Bancarios</b>			
Total Créditos Bancarios			
<b>Otros Instrumentos de Deuda</b>			
Total Otros Instrumentos de Deuda			
TOTAL			

MTR. MIGUEL ÁNGEL CONTRERAS VERDUGO  
DIRECTOR GENERAL

L.C.P. ARMANDO BROWN RUIZ  
DIRECTOR DE PLANEACIÓN

LIC. LUIS ENRIQUE ÁLVAREZ RUIZ  
JEFE DEL DEPARTAMENTO DE PROGRAMACIÓN Y  
PRESUPUESTO

**Intereses de la Deuda  
Del 01 de enero al 31 de marzo de 2022**

Identificación de Crédito o Instrumento	Devengado	Pagado
<b>Créditos Bancarios</b>		
Total de Intereses de Créditos Bancarios		
<b>Otros Instrumentos de Deuda</b>		
Total de Intereses de Otros Instrumentos de Deuda		
TOTAL		

MTR. MIGUEL ÁNGEL CONTRERAS VERDUGO  
DIRECTOR GENERAL

L.C.P. ARMANDO BROWN RUIZ  
DIRECTOR DE PLANEACIÓN

LIC. LUIS ENRIQUE ÁLVAREZ RUIZ  
JEFE DEL DEPARTAMENTO DE PROGRAMACIÓN Y  
PRESUPUESTO



**Gasto por Categoría Programática  
Del 01 de enero al 31 de marzo de 2022**

Concepto	Egresos					Subejercicio 6 = (3 - 4)
	Aprobado	Ampliaciones/ (Reducciones)	Modificado	Devengado	Pagado	
	1	2	3 = (1 + 2)	4	5	
<b>Programas</b>	424,493,703.00	9,498,099.00	433,991,802.00	103,187,395.51	100,553,381.95	330,804,406.49
Subsidios: Sector Social y Privado o Entidades Federativas y Municipios	0.00	0.00	0.00	0.00	0.00	0.00
Sujetos a Reglas de Operación	0.00	0.00	0.00	0.00	0.00	0.00
Otros Subsidios	0.00	0.00	0.00	0.00	0.00	0.00
<b>Desempeño de las Funciones</b>	423,781,453.00	9,498,099.00	433,279,552.00	103,187,395.51	100,553,381.95	330,092,156.49
Prestación de Servicios Públicos	423,781,453.00	9,498,099.00	433,279,552.00	103,187,395.51	100,553,381.95	330,092,156.49
Provisión de Bienes Públicos	0.00	0.00	0.00	0.00	0.00	0.00
Planeación, seguimiento y evaluación de políticas públicas	0.00	0.00	0.00	0.00	0.00	0.00
Promoción y fomento	0.00	0.00	0.00	0.00	0.00	0.00
Regulación y supervisión	0.00	0.00	0.00	0.00	0.00	0.00
Funciones de las Fuerzas Armadas (Únicamente Gobierno Federal)	0.00	0.00	0.00	0.00	0.00	0.00
Específicos	0.00	0.00	0.00	0.00	0.00	0.00
Proyectos de Inversión	0.00	0.00	0.00	0.00	0.00	0.00
<b>Administrativos y de Apoyo</b>	0.00	0.00	0.00	0.00	0.00	0.00
Apoyo al proceso presupuestario y para mejorar la eficiencia institucional	0.00	0.00	0.00	0.00	0.00	0.00
Apoyo a la función pública y al mejoramiento de la gestión	0.00	0.00	0.00	0.00	0.00	0.00
Operaciones ajenas	0.00	0.00	0.00	0.00	0.00	0.00
<b>Compromisos</b>	712,250.00	0.00	712,250.00	0.00	0.00	712,250.00
Obligaciones de cumplimiento de resolución jurisdiccional	712,250.00	0.00	712,250.00	0.00	0.00	712,250.00
Desastres Naturales	0.00	0.00	0.00	0.00	0.00	0.00
<b>Obligaciones</b>	0.00	0.00	0.00	0.00	0.00	0.00
Pensiones y jubilaciones	0.00	0.00	0.00	0.00	0.00	0.00
Aportaciones a la seguridad social	0.00	0.00	0.00	0.00	0.00	0.00
Aportaciones a fondos de estabilización	0.00	0.00	0.00	0.00	0.00	0.00
Aportaciones a fondos de inversión y reestructura de pensiones	0.00	0.00	0.00	0.00	0.00	0.00
<b>Programas de Gasto Federalizado</b>	0.00	0.00	0.00	0.00	0.00	0.00
Gasto Federalizado	0.00	0.00	0.00	0.00	0.00	0.00
Participaciones a entidades federativas y municipios	0.00	0.00	0.00	0.00	0.00	0.00
Costo financiero, deuda o apoyos a deudores y ahorradores de la banca	0.00	0.00	0.00	0.00	0.00	0.00
Adeudos de ejercicios fiscales anteriores	0.00	0.00	0.00	0.00	0.00	0.00
<b>Total del Gasto</b>	<b>424,493,703.00</b>	<b>9,498,099.00</b>	<b>433,991,802.00</b>	<b>103,187,395.51</b>	<b>100,553,381.95</b>	<b>330,804,406.49</b>

MTRO. MIGUEL ÁNGEL CONTRERAS VERDUGO  
DIRECTOR GENERAL

L.C.P. ARMANDO BROWN RUIZ  
DIRECTOR DE PLANEACIÓN

LIC. LUIS ENRIQUE ALVAREZ RUIZ  
JEFE DEL DEPARTAMENTO DE PROGRAMACIÓN Y  
PRESUPUESTO



En este periodo el Colegio de Estudios Científicos y Tecnológicos del Estado de Tabasco no cuenta con Proyectos y Programas de Inversión.

LIC. MIGUEL ANGEL CONTRERAS VERDUGO  
DIRECTOR GENERAL

LCP. RAFAEL ANTONIO HERNÁNDEZ CABAL  
TITULAR DE LA DIRECCION  
FINANCIERA

L.C.P. FRANCISCO JAVIER GORDOA  
HERNANDEZ  
JEFE DEL DEPTO. DE RECURSOS FINANCIEROS

**Indicadores de Postura Fiscal  
Del 01 de enero al 31 de marzo de 2022**

Concepto	Estimado	Devengado	Pagado <sup>3</sup>
<b>I. Ingresos Presupuestarios (I=1+2)</b>	<b>424,493,703.00</b>	<b>110,153,748.62</b>	<b>110,153,748.62</b>
1. Ingresos del Gobierno de la Entidad Federativa <sup>1</sup>	0.00	0.00	0.00
2. Ingresos del Sector Paraestatal <sup>1</sup>	424,493,703.00	110,153,748.62	110,153,748.62
<b>II. Egresos Presupuestarios (II=3+4)</b>	<b>424,493,703.00</b>	<b>103,187,395.51</b>	<b>100,553,381.95</b>
3. Egresos del Gobierno de la Entidad Federativa <sup>2</sup>	0.00	0.00	0.00
4. Egresos del Sector Paraestatal <sup>2</sup>	424,493,703.00	103,187,395.51	100,553,381.95
<b>III. Balance Presupuestario (Superávit o Déficit) (III = I - II)</b>	<b>0.00</b>	<b>6,966,353.11</b>	<b>9,600,366.67</b>

Concepto	Estimado	Devengado	Pagado <sup>3</sup>
<b>III. Balance presupuestario (Superávit o Déficit)</b>	<b>0.00</b>	<b>6,966,353.11</b>	<b>9,600,366.67</b>
<b>IV. Intereses, Comisiones y Gastos de la Deuda</b>	<b>0.00</b>	<b>0.00</b>	<b>0.00</b>
<b>V. Balance Primario ( Superávit o Déficit) (V= III - IV)</b>	<b>0.00</b>	<b>6,966,353.11</b>	<b>9,600,366.67</b>

Concepto	Estimado	Devengado	Pagado <sup>3</sup>
<b>A. Financiamiento</b>	<b>0.00</b>	<b>0.00</b>	<b>0.00</b>
<b>B. Amortización de la deuda</b>	<b>0.00</b>	<b>0.00</b>	<b>0.00</b>
<b>C. Endeudamiento ó desendeudamiento (C = A - B)</b>	<b>0.00</b>	<b>0.00</b>	<b>0.00</b>

<sup>1</sup> Los Ingresos que se presentan son los ingresos presupuestario totales sin incluir los ingresos por financiamientos. Los Ingresos del Gobierno de la Entidad Federativa corresponden a los del Poder Ejecutivo, Legislativo Judicial y Autónomos

<sup>2</sup> Los egresos que se presentan son los egresos presupuestarios totales sin incluir los egresos por amortización. Los egresos del Gobierno de la Entidad Federativa corresponden a los del Poder Ejecutivo, Legislativo, Judicial y Órganos Autónomos

<sup>3</sup> Para Ingresos se reportan los ingresos recaudados; para egresos se reportan los egresos pagados

MTRO. MIGUEL ÁNGEL CONTRERAS VERDUGO  
DIRECTOR GENERAL

L.C.P. ARMANDO BROWN RUIZ  
DIRECTOR DE PLANEACIÓN

LIC. LUIS ENRIQUE ALVAREZ RUIZ  
JEFE DEL DEPARTAMENTO DE PROGRAMACIÓN Y  
PRESUPUESTO

L.C.P. FRANCISCO JAVIER GORDOA HERNANDEZ  
JEFE DEL DEPARTAMENTO DE RECURSOS FINANCIEROS

L.C.P. RAFAEL ANTONIO HERNANDEZ CABAL  
TITULAR DE LA DIRECCIÓN FINANCIERA

**COLEGIO DE ESTUDIOS CIENTÍFICOS Y TECNOLÓGICOS DEL ESTADO DE TABASCO**

**Estado de Situación Financiera Detallado - LDF  
Al 31 de diciembre de 2021 y al 31 de marzo de 2022  
(PESOS)**

Concepto	2022	31 de Diciembre de 2021	Concepto	2022	31 de Diciembre de 2021
<b>ACTIVO</b>			<b>PASIVO</b>		
<b>Activo Circulante</b>			<b>Activo Circulante</b>		
a. Efectivo y Equivalentes (a=a1+a2+a3+a4+a5+a6+a7)	18,252,540.82	36,478,122.31	a. Cuentas por Pagar a Corto Plazo (a=a1+a2+a3+a4+a5+a6+a7+a8+a9)	46,724,815.53	77,434,775.09
a1) Efectivo	0.00	0.00	a1) Servicios Personales por Pagar a Corto Plazo	10,564,434.57	46,510,062.46
a2) Bancos/Tesorería	18,232,540.82	36,478,122.31	a2) Proveedores por Pagar a Corto Plazo	0.00	0.00
a3) Bancos/Dependencias y Otros	20,000.00	0.00	a3) Contratistas por Obras Públicas por Pagar a Corto Plazo	0.00	0.00
a4) Inversiones Temporales (Hasta 3 Meses)	0.00	0.00	a4) Participaciones y Aportaciones por Pagar a Corto Plazo	0.00	0.00
a5) Fondos con Afectación Específica	0.00	0.00	a5) Transferencias Otorgadas por Pagar a Corto Plazo	0.00	0.00
a6) Depósitos de Fondos de Terceros en Garantía y/o Administración	0.00	0.00	a6) Intereses, Comisiones y Otros Gastos de la Deuda Pública por Pagar a Corto Plazo	0.00	0.00
a7) Otros Efectivos y Equivalentes	0.00	0.00	a7) Retenciones y Contribuciones por Pagar a Corto Plazo	36,140,380.96	30,924,712.63
b. Derechos a Recibir Efectivo o Equivalentes (b=b1+b2+b3+b4+b5+b6+b7)	28,889,234.20	34,499,487.94	a8) Devoluciones de la Ley de Ingresos por Pagar a Corto Plazo	0.00	0.00
b1) Inversiones Financieras de Corto Plazo	0.00	0.00	a9) Otras Cuentas por Pagar a Corto Plazo	20,000.00	0.00
b2) Cuentas por Cobrar a Corto Plazo	0.00	0.00	b. Documentos por Pagar a Corto Plazo (b=b1+b2+b3)	0.00	0.00
b3) Deudores Diversos por Cobrar a Corto Plazo	28,865,808.25	28,802,637.32	b1) Documentos Comerciales por Pagar a Corto Plazo	0.00	0.00
b4) Ingresos por Recuperar a Corto Plazo	0.00	5,690,675.17	b2) Documentos con Contratistas por Obras Públicas por Pagar a Corto Plazo	0.00	0.00
b5) Deudores por Anticipos de la Tesorería a Corto Plazo	20,000.00	2,749.50	b3) Otros Documentos por Pagar a Corto Plazo	0.00	0.00
b6) Préstamos Otorgados a Corto Plazo	0.00	0.00	c. Porción a Corto Plazo de la Deuda Pública (c=c1+c2)	0.00	0.00
b7) Otros Derechos a Recibir Efectivo o Equivalentes a Corto Plazo	3,425.95	3,425.95	c1) Porción a Corto Plazo de la Deuda Pública	0.00	0.00
c. Derechos a Recibir Bienes o Servicios (c=c1+c2+c3+c4+c5)	0.00	0.00	c2) Porción a Corto Plazo de Arrendamiento Financiero	0.00	0.00
c1) Anticipo a Proveedores por Adquisición de Bienes y Prestación de Servicios a Corto Plazo	0.00	0.00	d. Títulos y Valores a Corto Plazo	0.00	0.00
c2) Anticipo a Proveedores por Adquisición de Bienes Inmuebles y Muebles a Corto Plazo	0.00	0.00	e. Pasivos Diferidos a Corto Plazo (e=e1+e2+e3)	169,710.25	321,857.25
c3) Anticipo a Proveedores por Adquisición de Bienes Intangibles a Corto Plazo	0.00	0.00	e1) Ingresos Cobrados por Adelantado a Corto Plazo	0.00	0.00
c4) Anticipo a Contratistas por Obras Públicas a Corto Plazo	0.00	0.00	e2) Intereses Cobrados por Adelantado a Corto Plazo	0.00	0.00
c5) Otros Derechos a Recibir Bienes o Servicios a Corto Plazo	0.00	0.00	e3) Otros Pasivos Diferidos a Corto Plazo	169,710.25	321,857.25
d. Inventarios (d=d1+d2+d3+d4+d5)	0.00	0.00	f. Fondos y Bienes de Terceros en Garantía y/o Administración a Corto Plazo (f=f1+f2+f3+f4+f5+f6)	0.00	0.00
d1) Inventario de Mercancías para Venta	0.00	0.00	f1) Fondos en Garantía a Corto Plazo	0.00	0.00
d2) Inventario de Mercancías Terminadas	0.00	0.00	f2) Fondos en Administración a Corto Plazo	0.00	0.00
d3) Inventario de Mercancías en Proceso de Elaboración	0.00	0.00	f3) Fondos Contingentes a Corto Plazo	0.00	0.00
d4) Inventario de Materias Primas, Materiales y Suministros para Producción	0.00	0.00	f4) Fondos de Fideicomisos, Mandatos y Contratos Análogos a Corto Plazo	0.00	0.00
d5) Bienes en Tránsito	0.00	0.00	f5) Otros Fondos de Terceros en Garantía y/o Administración a Corto Plazo	0.00	0.00
e. Almacenes	221,447.60	72,223.83	f6) Valores y Bienes en Garantía a Corto Plazo	0.00	0.00
f. Estimación por Pérdida o Deterioro de Activos Circulantes (f=f1+f2)	0.00	0.00	g. Provisiones a Corto Plazo (g=g1+g2+g3)	0.00	0.00
f1) Estimaciones para Cuentas Incobrables por Derechos a Recibir Efectivo o Equivalentes	0.00	0.00	g1) Provisión para Demandas y Juicios a Corto Plazo	0.00	0.00
f2) Estimación por Deterioro de Inventarios	0.00	0.00	g2) Provisión para Contingencias a Corto Plazo	0.00	0.00
g. Otros Activos Circulantes (g=g1+g2+g3+g4)	0.00	0.00	g3) Otras Provisiones a Corto Plazo	0.00	0.00
g1) Valores en Garantía	0.00	0.00	h. Otros Pasivos a Corto Plazo (h=h1+h2+h3)	756,913.15	733,780.22
g2) Bienes en Garantía (Excluye Depósitos de Fondos)	0.00	0.00	h1) Ingresos por Clasificar	3,831.38	3,921.22
g3) Bienes Derivados de Embargos, Decomisos, Aseguamientos y Dación en Pago	0.00	0.00	h2) Recaudación por Participar	0.00	0.00
g4) Adquisición con Fondos de Terceros	0.00	0.00	h3) Otros Pasivos Circulantes	753,081.77	729,859.00
<b>IA. Total de Activos Circulantes (IA = a + b + c + d + e + f + g)</b>	<b>47,363,222.62</b>	<b>71,049,834.08</b>	<b>IA. Total de Pasivos Circulantes (IA = a + b + c + d + e + f + g + h)</b>	<b>47,651,438.93</b>	<b>78,490,412.56</b>
<b>Activo no Circulante</b>			<b>Pasivo no Circulante</b>		
a. Inversiones Financieras a Largo Plazo	0.00	0.00	a. Cuentas por Pagar a Largo Plazo	111,102,349.30	111,102,349.30
b. Derechos a Recibir Efectivo o Equivalentes a Largo Plazo	95,000.00	95,000.00	b. Documentos por Pagar a Largo Plazo	0.00	0.00
c. Bienes Inmuebles, Infraestructura y Construcciones en Proceso	89,301,742.37	89,301,742.37	c. Deuda Pública a Largo Plazo	0.00	0.00
d. Bienes Muebles	34,543,691.16	34,543,691.16	d. Pasivos Diferidos a Largo Plazo	0.00	0.00
e. Activos Intangibles	617,863.27	617,863.27	e. Fondos y Bienes de Terceros en Garantía y/o en Administración a Largo Plazo	159,352.55	138,532.55
f. Depreciación, Deterioro y Amortización Acumulada de Bienes	16,707,010.59	16,221,783.54	f. Provisiones a Largo Plazo	0.00	0.00
g. Activos Diferidos	0.00	0.00	<b>IIB. Total de Pasivos No Circulantes (IIB = a + b + c + d + e + f)</b>	<b>111,261,701.85</b>	<b>111,240,881.85</b>
h. Estimación por Pérdida o Deterioro de Activos no Circulantes	0.00	0.00	<b>II. Total del Pasivo (II = IIA + IIB)</b>	<b>158,913,140.78</b>	<b>189,731,294.41</b>
i. Otros Activos no Circulantes	0.00	0.00	<b>HACIENDA PÚBLICA/PATRIMONIO</b>		
<b>IB. Total de Activos No Circulantes (IB = a + b + c + d + e + f + g + h + i)</b>	<b>107,851,286.21</b>	<b>108,336,513.26</b>	<b>IIIA. Hacienda Pública/Patrimonio Contribuido (IIIA = a + b + c)</b>	<b>35,340,595.26</b>	<b>35,340,595.26</b>
<b>I. Total del Activo (I = IA + IB)</b>	<b>155,214,508.83</b>	<b>179,386,347.34</b>	a. Aportaciones	16,005,695.22	16,005,695.22
			b. Donaciones de Capital	19,334,900.04	19,334,900.04
			c. Actualización de la Hacienda Pública/Patrimonio	0.00	0.00
			<b>IIIB. Hacienda Pública/Patrimonio Generado (IIIB = a + b + c + d + e)</b>	<b>-39,039,227.21</b>	<b>-45,685,542.33</b>
			a. Resultados del Ejercicio (Ahorro/ Desahorro)	6,630,349.83	0.00
			b. Resultados de Ejercicios Anteriores	929,588.64	929,588.64
			c. Revaluos	69,912,831.93	69,912,831.93
			d. Reservas	0.00	0.00
			e. Rectificaciones de Resultados de Ejercicios Anteriores	-116,511,997.61	-116,527,962.90
			<b>IIIC. Exceso o Insuficiencia en la Actualización de la Hacienda Pública/Patrimonio (IIIC=a+b)</b>	<b>0.00</b>	<b>0.00</b>
			a. Resultado por Posición Monetaria	0.00	0.00
			b. Resultado por Tenencia de Activos no Monetarios	0.00	0.00
			<b>III. Total Hacienda Pública/Patrimonio (III = IIIA + IIIB + IIIC)</b>	<b>-3,698,631.95</b>	<b>-10,344,947.07</b>
			<b>IV. Total del Pasivo y Hacienda Pública/Patrimonio (IV = II + III)</b>	<b>155,214,508.83</b>	<b>179,386,347.34</b>

**COLEGIO DE ESTUDIOS CIENTÍFICOS Y TECNOLÓGICOS DEL ESTADO DE TABASCO**

**Informe Analítico de la Deuda Pública y Otros Pasivos - LDF**

**Del 1 de enero al 31 de marzo de 2022**

**(PESOS)**

Denominación de la Deuda Pública y Otros Pasivos (c)	Saldo al 31 de diciembre de 2021 (d)	Disposiciones del Periodo (e)	Amortizaciones del Periodo (f)	Revaluaciones, Reclasificaciones y Otros Ajustes (g)	Saldo Final del Periodo (h) h=d+e-f+g	Pago de Intereses del Periodo (i)	Pago de Comisiones y demás costos asociados durante el Periodo (j)
<b>1. Deuda Pública (1=A+B)</b>	<b>0.00</b>	<b>0.00</b>	<b>0.00</b>	<b>0.00</b>	<b>0.00</b>	<b>0.00</b>	<b>0.00</b>
<b>A. Corto Plazo (A=a1+a2+a3)</b>	<b>0.00</b>	<b>0.00</b>	<b>0.00</b>	<b>0.00</b>	<b>0.00</b>	<b>0.00</b>	<b>0.00</b>
a1) Instituciones de Crédito	0.00	0.00	0.00	0.00	0.00	0.00	0.00
a2) Títulos y Valores	0.00	0.00	0.00	0.00	0.00	0.00	0.00
a3) Arrendamientos Financieros	0.00	0.00	0.00	0.00	0.00	0.00	0.00
<b>B. Largo Plazo (B=b1+b2+b3)</b>	<b>0.00</b>	<b>0.00</b>	<b>0.00</b>	<b>0.00</b>	<b>0.00</b>	<b>0.00</b>	<b>0.00</b>
b1) Instituciones de Crédito	0.00	0.00	0.00	0.00	0.00	0.00	0.00
b2) Títulos y Valores	0.00	0.00	0.00	0.00	0.00	0.00	0.00
b3) Arrendamientos Financieros	0.00	0.00	0.00	0.00	0.00	0.00	0.00
<b>2. Otros Pasivos</b>	<b>189,731,294.41</b>	<b>104,431,297.26</b>	<b>135,249,450.89</b>	<b>0.00</b>	<b>158,913,140.78</b>	<b>0.00</b>	<b>0.00</b>
<b>3. Total de la Deuda Pública y Otros Pasivos (3=1+2)</b>	<b>0.00</b>	<b>0.00</b>	<b>0.00</b>	<b>0.00</b>	<b>0.00</b>	<b>0.00</b>	<b>0.00</b>
<b>4. Deuda Contingente <sup>1</sup> (Informativo)</b>	<b>0.00</b>	<b>0.00</b>	<b>0.00</b>	<b>0.00</b>	<b>0.00</b>	<b>0.00</b>	<b>0.00</b>
A. Deuda Contingente 1	0.00	0.00	0.00	0.00	0.00	0.00	0.00
B. Deuda Contingente 2	0.00	0.00	0.00	0.00	0.00	0.00	0.00
C. Deuda Contingente XX	0.00	0.00	0.00	0.00	0.00	0.00	0.00
<b>5. Valor de Instrumentos Bono Cupón Cero <sup>2</sup> (Informativo)</b>	<b>0.00</b>	<b>0.00</b>	<b>0.00</b>	<b>0.00</b>	<b>0.00</b>	<b>0.00</b>	<b>0.00</b>
A. Instrumento Bono Cupón Cero 1	0.00	0.00	0.00	0.00	0.00	0.00	0.00

Obligaciones a Corto Plazo (k)	Monto Contratado (l)	Plazo Pactado (m)	Tasa de Interés (n)	Comisiones y Costos Relacionados (o)	Tasa Efectiva (p)
<b>6. Obligaciones a Corto Plazo (Informativo)</b>	<b>0.00</b>	<b>0</b>	<b>0.00%</b>	<b>0.00</b>	<b>0.00%</b>
A. Crédito 1	0.00	0	0.00%	0.00	0.00%

COLEGIO DE ESTUDIOS CIENTÍFICOS Y TECNOLÓGICOS DEL ESTADO DE TABASCO

Informe Analítico de Obligaciones Diferentes de Financiamientos - LDF

Del 1 de enero al 31 de marzo de 2022

(PESOS)

Denominación de las Obligaciones Diferentes de Financiamiento (c)	Fecha del Contrato (d)	Fecha de inicio de operación del proyecto (e)	Fecha de vencimiento (f)	Monto de la inversión pactado (g)	Plazo pactado (h)	Monto promedio mensual del pago de la contraprestación (i)	Monto promedio mensual del pago de la contraprestación correspondiente al pago de inversión (j)	Monto pagado de la inversión al 31 de marzo de 2022	Monto pagado de la inversión actualizado al 31 de marzo de 2022	Saldo pendiente por pagar de la inversión al 31 de marzo de 2022 (m = g - l)
<b>A. Asociaciones Público Privadas (APP's)</b> a) APP 1 b) APP 2 c) APP 3 d) APP XX				0.00 0.00 0.00 0.00	0 0 0 0	0.00 0.00 0.00 0.00	900.00 0.00 900.00 0.00	0.00 0.00 0.00 0.00	0.00 0.00 0.00 0.00	0.00 0.00 0.00 0.00
<b>B. Otros Instrumentos (B=a+b+c+d)</b> a) Otro Instrumento 1 b) Otro Instrumento 2 c) Otro Instrumento 3 d) Otro Instrumento XX				0.00 0.00 0.00 0.00	0 0 0 0	0.00 0.00 0.00 0.00	0.00 0.00 0.00 0.00	0.00 0.00 0.00 0.00	0.00 0.00 0.00 0.00	0.00 0.00 0.00 0.00
<b>C. Total de Obligaciones Diferentes de Financiamiento (C=A+B)</b>				<b>0.00</b>		<b>0.00</b>	<b>900.00</b>	<b>0.00</b>	<b>0.00</b>	<b>0.00</b>

**COLEGIO DE ESTUDIOS CIENTÍFICOS Y TECNOLÓGICOS DEL ESTADO DE TABASCO**

**Balance Presupuestario - LDF**

**Del 1 de enero al 31 de marzo de 2022**

**(PESOS)**

Concepto	Estimado / Aprobado	Devengado	Recaudado / Pagado
<b>A. Ingresos Totales (A = A1+A2+A3)</b>	<b>424,493,703.00</b>	<b>110,153,748.62</b>	<b>110,153,748.62</b>
A1. Ingresos de Libre Disposición	184,406,400.00	55,758,372.62	55,758,372.62
A2. Transferencias Federales Etiquetadas	240,087,303.00	54,395,376.00	54,395,376.00
A3. Financiamiento Neto	0.00	0.00	0.00
<b>B. Egresos Presupuestarios (B=B1+B2)</b>	<b>424,493,703.00</b>	<b>103,187,395.51</b>	<b>100,553,381.95</b>
B1. Gasto no Etiquetado (sin incluir Amortización de la deuda pública)	184,406,400.00	51,941,963.78	49,967,628.11
B2. Gasto Etiquetado (sin incluir Amortización de la Deuda Pública)	240,087,303.00	51,245,431.73	50,585,753.84
<b>C. Remanentes del Ejercicio Anterior (C=C1+C2)</b>	<b>0.00</b>	<b>0.00</b>	<b>0.00</b>
C1. Remanentes de Ingresos de Libre Disposición aplicados en el periodo	0.00	0.00	0.00
C2. Remanentes de Transferencias Federales Etiquetadas aplicados en el periodo	0.00	0.00	0.00
<b>I. Balance Presupuestario (I = A - B + C)</b>	<b>0.00</b>	<b>6,966,353.11</b>	<b>9,600,366.67</b>
<b>II. Balance Presupuestario sin Financiamiento Neto (II = I - A3)</b>	<b>0.00</b>	<b>6,966,353.11</b>	<b>9,600,366.67</b>
<b>III. Balance Presupuestario sin Financiamiento Neto y sin Remanentes del Ejercicio Anterior (III= II - C)</b>	<b>0.00</b>	<b>6,966,353.11</b>	<b>9,600,366.67</b>

Concepto	Aprobado	Devengado	Pagado
<b>E. Intereses, Comisiones y Gastos de la Deuda (E = E1+E2)</b>	<b>0.00</b>	<b>0.00</b>	<b>0.00</b>
E1. Intereses, Comisiones y Gastos de la Deuda con Gasto No Etiquetado	0.00	0.00	0.00
E2. Intereses, Comisiones y Gastos de la Deuda con Gasto Etiquetado	0.00	0.00	0.00
<b>IV. Balance Primario (IV = III + E)</b>	<b>0.00</b>	<b>6,966,353.11</b>	<b>9,600,366.67</b>

Concepto	Estimado / Aprobado	Devengado	Recaudado / Pagado
<b>F. Financiamiento (F = F1 + F2)</b>	<b>0.00</b>	<b>0.00</b>	<b>0.00</b>
F1. Financiamiento con Fuente de Pago de Ingresos de Libre Disposición	0.00	0.00	0.00
F2. Financiamiento con Fuente de Pago de Transferencias Federales Etiquetadas	0.00	0.00	0.00
<b>G. Amortización de la Deuda (G = G1 + G2)</b>	<b>0.00</b>	<b>0.00</b>	<b>0.00</b>
G1. Amortización de la Deuda Pública con Gasto No Etiquetado	0.00	0.00	0.00
G2. Amortización de la Deuda Pública con Gasto Etiquetado	0.00	0.00	0.00
<b>A3. Financiamiento Neto (A3 = F - G)</b>	<b>0.00</b>	<b>0.00</b>	<b>0.00</b>

Concepto	Estimado / Aprobado	Devengado	Recaudado / Pagado
A1. Ingresos de Libre Disposición	184,406,400.00	55,758,372.62	55,758,372.62
<b>A3.1 Financiamiento Neto con Fuente de Pago de Ingresos de Libre Disposición (A3.1 = F1 - G1)</b>	<b>0.00</b>	<b>0.00</b>	<b>0.00</b>
F1. Financiamiento con Fuente de Pago de Ingresos de Libre Disposición	0.00	0.00	0.00
G1. Amortización de la Deuda Pública con Gasto No Etiquetado	0.00	0.00	0.00
B1. Gasto No Etiquetado (sin incluir Amortización de la Deuda Pública)	184,406,400.00	51,941,963.78	49,967,628.11
C1. Remanentes de Ingresos de Libre Disposición aplicados en el periodo	0.00	0.00	0.00
<b>V. Balance Presupuestario de Recursos Disponibles (V = A1 + A3.1 - B1 + C1)</b>	<b>0.00</b>	<b>3,816,408.84</b>	<b>5,790,744.51</b>
<b>VI. Balance Presupuestario de Recursos Disponibles sin Financiamiento Neto (VI = V - A3.1)</b>	<b>0.00</b>	<b>3,816,408.84</b>	<b>5,790,744.51</b>

Concepto	Estimado / Aprobado	Devengado	Recaudado / Pagado
A2. Transferencias Federales Etiquetadas	240,087,303.00	54,395,376.00	54,395,376.00
<b>A3.2 Financiamiento Neto con Fuente de Pago de Transferencias Federales Etiquetadas (A3.2 = F2 - G2)</b>	<b>0.00</b>	<b>0.00</b>	<b>0.00</b>
F2. Financiamiento con Fuente de Pago de Transferencias Federales Etiquetadas	0.00	0.00	0.00
G2. Amortización de la Deuda Pública con Gasto Etiquetado	0.00	0.00	0.00
B2. Gasto Etiquetado (sin incluir Amortización de la Deuda Pública)	240,087,303.00	51,245,431.73	50,585,753.84
C2. Remanentes de Transferencias Federales Etiquetadas aplicados en el periodo	0.00	0.00	0.00
<b>VII. Balance Presupuestario de Recursos Etiquetados (VII = A2 + A3.2 - B2 + C2)</b>	<b>0.00</b>	<b>3,149,944.27</b>	<b>3,809,622.16</b>
<b>VIII. Balance Presupuestario de Recursos Etiquetados sin Financiamiento Neto (VIII = VII - A3.2)</b>	<b>0.00</b>	<b>3,149,944.27</b>	<b>3,809,622.16</b>

**COLEGIO DE ESTUDIOS CIENTÍFICOS Y TECNOLÓGICOS DEL ESTADO DE TABASCO**

**Estado Analítico de Ingresos Detallado - LDF**

**Del 1 de enero al 31 de marzo de 2022**

**(PESOS)**

Concepto (c)	Ingreso					Diferencia (e)
	Estimado (d)	Ampliaciones/ (Reducciones)	Modificado	Devengado	Recaudado	
<b>Ingresos de Libre Disposición</b>	<b>184,406,400.00</b>	<b>0.00</b>	<b>184,406,400.00</b>	<b>55,758,372.62</b>	<b>55,758,372.62</b>	<b>128,648,027.38</b>
A. Impuestos	0.00	0.00	0.00	0.00	0.00	0.00
B. Cuotas y Aportaciones de Seguridad Social	0.00	0.00	0.00	0.00	0.00	0.00
C. Contribuciones de Mejoras	0.00	0.00	0.00	0.00	0.00	0.00
D. Derechos	4,406,400.00	0.00	4,406,400.00	1,399,989.12	1,399,989.12	3,006,410.88
E. Productos	0.00	0.00	0.00	0.00	0.00	0.00
F. Aprovechamientos	0.00	0.00	0.00	0.00	0.00	0.00
G. Ingresos por Ventas de Bienes y Prestación de Servicios	0.00	0.00	0.00	0.00	0.00	0.00
H. Participaciones (H=h1+h2+h3+h4+h5+h6+h7+h8+h9+h10+h11)	0.00	0.00	0.00	0.00	0.00	0.00
h1) Fondo General de Participaciones	0.00	0.00	0.00	0.00	0.00	0.00
h2) Fondo de Fomento Municipal	0.00	0.00	0.00	0.00	0.00	0.00
h3) Fondo de Fiscalización y Recaudación	0.00	0.00	0.00	0.00	0.00	0.00
h4) Fondo de Compensación	0.00	0.00	0.00	0.00	0.00	0.00
h5) Fondo de Extracción de Hidrocarburos	0.00	0.00	0.00	0.00	0.00	0.00
h6) Impuesto Especial Sobre Producción y Servicios	0.00	0.00	0.00	0.00	0.00	0.00
h7) 0.136% de la Recaudación Federal Participable	0.00	0.00	0.00	0.00	0.00	0.00
h8) 3.17% Sobre Extracción de Petróleo	0.00	0.00	0.00	0.00	0.00	0.00
h9) Gasolinas y Diésel	0.00	0.00	0.00	0.00	0.00	0.00
h10) Fondo del Impuesto Sobre la Renta	0.00	0.00	0.00	0.00	0.00	0.00
h11) Fondo de Estabilización de los Ingresos de las Entidades Federativas	0.00	0.00	0.00	0.00	0.00	0.00
I. Incentivos Derivados de la Colaboración Fiscal (I=i1+i2+i3+i4+i5)	0.00	0.00	0.00	0.00	0.00	0.00
i1) Tenencia o Uso de Vehículos	0.00	0.00	0.00	0.00	0.00	0.00
i2) Fondo de Compensación ISAN	0.00	0.00	0.00	0.00	0.00	0.00
i3) Impuesto Sobre Automóviles Nuevos	0.00	0.00	0.00	0.00	0.00	0.00
i4) Fondo de Compensación de Repecos-Intermedios	0.00	0.00	0.00	0.00	0.00	0.00
i5) Otros Incentivos Económicos	0.00	0.00	0.00	0.00	0.00	0.00
J. Transferencias y Asignaciones	180,000,000.00	0.00	180,000,000.00	54,358,383.50	54,358,383.50	125,641,616.50
K. Convenios	0.00	0.00	0.00	0.00	0.00	0.00
k1) Otros Convenios y Subsidios	0.00	0.00	0.00	0.00	0.00	0.00
L. Otros Ingresos de Libre Disposición (L=l1+l2)	0.00	0.00	0.00	0.00	0.00	0.00
l1) Participaciones en Ingresos Locales	0.00	0.00	0.00	0.00	0.00	0.00
l2) Otros Ingresos de Libre Disposición	0.00	0.00	0.00	0.00	0.00	0.00
<b>I. Total de Ingresos de Libre Disposición (I=A+B+C+D+E+F+G+H+I+J+K+L)</b>	<b>184,406,400.00</b>	<b>0.00</b>	<b>184,406,400.00</b>	<b>55,758,372.62</b>	<b>55,758,372.62</b>	<b>128,648,027.38</b>
<b>Ingresos Excedentes de Ingresos de Libre Disposición</b>	<b>0.00</b>	<b>0.00</b>	<b>0.00</b>	<b>0.00</b>	<b>0.00</b>	<b>0.00</b>
<b>Transferencias Federales Etiquetadas</b>	<b>240,087,303.00</b>	<b>9,498,099.00</b>	<b>249,585,402.00</b>	<b>54,395,376.00</b>	<b>54,395,376.00</b>	<b>185,691,927.00</b>
A. Aportaciones (A=a1+a2+a3+a4+a5+a6+a7+a8)	0.00	0.00	0.00	0.00	0.00	0.00
a1) Fondo de Aportaciones para la Nómina Educativa y Gasto Operativo	0.00	0.00	0.00	0.00	0.00	0.00
a2) Fondo de Aportaciones para los Servicios de Salud	0.00	0.00	0.00	0.00	0.00	0.00
a3) Fondo de Aportaciones para la Infraestructura Social	0.00	0.00	0.00	0.00	0.00	0.00
a4) Fondo de Aportaciones para el Fortalecimiento de los Municipios y de las Demarcaciones Territoriales del Distrito Federal	0.00	0.00	0.00	0.00	0.00	0.00
a5) Fondo de Aportaciones Múltiples	0.00	0.00	0.00	0.00	0.00	0.00
a6) Fondo de Aportaciones para la Educación Tecnológica y de Adultos	0.00	0.00	0.00	0.00	0.00	0.00
a7) Fondo de Aportaciones para la Seguridad Pública de los Estados y del Distrito Federal	0.00	0.00	0.00	0.00	0.00	0.00
a8) Fondo de Aportaciones para el Fortalecimiento de las Entidades Federativas	0.00	0.00	0.00	0.00	0.00	0.00
B. Convenios (B=b1+b2+b3+b4)	240,087,303.00	9,498,099.00	249,585,402.00	54,395,376.00	54,395,376.00	185,691,927.00
b1) Convenios de Protección Social en Salud	0.00	0.00	0.00	0.00	0.00	0.00
b2) Convenios de Descentralización	240,087,303.00	9,498,099.00	249,585,402.00	54,395,376.00	54,395,376.00	185,691,927.00
b3) Convenios de Reasignación	0.00	0.00	0.00	0.00	0.00	0.00
b4) Otros Convenios y Subsidios	0.00	0.00	0.00	0.00	0.00	0.00
C. Fondos Distintos de Aportaciones (C=c1+c2)	0.00	0.00	0.00	0.00	0.00	0.00
c1) Fondo para Entidades Federativas y Municipios Productores de Hidrocarburos	0.00	0.00	0.00	0.00	0.00	0.00
c2) Fondo Minero	0.00	0.00	0.00	0.00	0.00	0.00
D. Transferencias, Asignaciones, Subsidios y Subvenciones, y Pensiones y Jubilaciones	0.00	0.00	0.00	0.00	0.00	0.00
E. Otras Transferencias Federales Etiquetadas	0.00	0.00	0.00	0.00	0.00	0.00
<b>II. Total de Transferencias Federales Etiquetadas (II = A + B + C + D + E)</b>	<b>240,087,303.00</b>	<b>9,498,099.00</b>	<b>249,585,402.00</b>	<b>54,395,376.00</b>	<b>54,395,376.00</b>	<b>185,691,927.00</b>
<b>III. Ingresos Derivados de Financiamientos (III = A)</b>	<b>0.00</b>	<b>0.00</b>	<b>0.00</b>	<b>0.00</b>	<b>0.00</b>	<b>0.00</b>
A. Ingresos Derivados de Financiamientos	0.00	0.00	0.00	0.00	0.00	0.00
<b>IV. Total de Ingresos (IV = I + II + III)</b>	<b>0.00</b>	<b>0.00</b>	<b>0.00</b>	<b>0.00</b>	<b>0.00</b>	<b>0.00</b>
<b>Datos Informativos</b>	<b>0.00</b>	<b>0.00</b>	<b>0.00</b>	<b>0.00</b>	<b>0.00</b>	<b>0.00</b>
1. Ingresos Derivados de Financiamientos con Fuente de Pago de Ingresos de Libre Disposición	0.00	0.00	0.00	0.00	0.00	0.00
2. Ingresos Derivados de Financiamientos con Fuente de Pago de Transferencias Federales Etiquetadas	0.00	0.00	0.00	0.00	0.00	0.00
3. Ingresos Derivados de Financiamientos (3 = 1 + 2)	0.00	0.00	0.00	0.00	0.00	0.00



**COLEGIO DE ESTUDIOS CIENTÍFICOS Y TECNOLÓGICOS DEL ESTADO DE TABASCO**

**Estado Analítico del Ejercicio del Presupuesto de Egresos Detallado - LDF**

**Clasificación por Objeto del Gasto (Capítulo y Concepto)**

**Del 01 de enero al 31 de marzo de 2022**

**(PESOS)**

Concepto (c)	Egresos					Subejercicio (e)
	Aprobado (d)	Ampliaciones/ (Reducciones)	Modificado	Devengado	Pagado	
<b>I. Gasto No Etiquetado (I=A+B+C+D+E+F+G+H+I)</b>	<b>184,406,400.00</b>	<b>0.00</b>	<b>184,406,400.00</b>	<b>51,941,963.78</b>	<b>49,967,628.11</b>	<b>132,464,436.22</b>
<b>A. Servicios Personales (A=a1+a2+a3+a4+a5+a6+a7)</b>	<b>166,656,419.00</b>	<b>0.00</b>	<b>166,656,419.00</b>	<b>48,930,572.91</b>	<b>46,956,237.24</b>	<b>117,725,846.09</b>
a1) Remuneraciones al Personal de Carácter Permanente	87,047,054.15	-8,736,159.91	78,310,894.24	23,405,853.38	23,405,853.38	54,905,040.86
a2) Remuneraciones al Personal de Carácter Transitorio	0.00	2,157,175.50	2,157,175.50	2,157,175.50	2,157,175.50	0.00
a3) Remuneraciones Adicionales y Especiales	2,510,000.00	8,193,376.02	10,703,376.02	6,403,376.02	6,403,376.02	4,300,000.00
a4) Seguridad Social	73,105,633.00	-6,144,416.95	66,961,216.05	10,487,814.72	8,515,828.05	56,473,401.33
a5) Otras Prestaciones Sociales y Económicas	1,500,000.00	5,030,025.34	6,530,025.34	6,422,598.58	6,420,249.58	107,426.76
a6) Previsiones	0.00	0.00	0.00	0.00	0.00	0.00
a7) Pago de Estímulos a Servidores Públicos	2,493,731.85	-500,000.00	1,993,731.85	53,754.71	53,754.71	1,939,977.14
<b>B. Materiales y Suministros (B=b1+b2+b3+b4+b5+b6+b7+b8+b9)</b>	<b>2,691,525.00</b>	<b>0.00</b>	<b>2,691,525.00</b>	<b>405,310.44</b>	<b>405,310.44</b>	<b>2,286,214.56</b>
b1) Materiales de Administración, Emisión de Documentos y Artículos Oficiales	1,617,421.57	2,899.07	1,620,320.64	316,014.32	316,014.32	1,304,306.32
b2) Alimentos y Utensilios	117,274.16	0.00	117,274.16	12,387.55	12,387.55	104,886.61
b3) Materias Primas y Materiales de Producción y Comercialización	0.00	0.00	0.00	0.00	0.00	0.00
b4) Materiales y Artículos de Construcción y de Reparación	433,095.13	5,589.02	438,684.15	67,336.32	67,336.32	371,347.83
b5) Productos Químicos, Farmacéuticos, y de Laboratorio	27,729.93	740.31	28,470.24	740.31	740.31	27,729.93
b6) Combustibles, Lubricantes y Aditivos	200,000.00	460.00	200,460.00	460.00	460.00	200,000.00
b7) Vestuario, Blancos, Prendas de Protección y Artículos Deportivos	20,000.00	1,404.00	21,404.00	1,404.00	1,404.00	20,000.00
b8) Materiales y Suministros Para Seguridad	0.00	0.00	0.00	0.00	0.00	0.00
b9) Herramientas, Refacciones y Accesorios Menores	276,004.21	-11,092.40	264,911.81	6,967.94	6,967.94	257,943.87
<b>C. Servicios Generales (C=c1+c2+c3+c4+c5+c6+c7+c8+c9)</b>	<b>15,058,456.00</b>	<b>0.00</b>	<b>15,058,456.00</b>	<b>2,606,080.43</b>	<b>2,606,080.43</b>	<b>12,452,375.57</b>
c1) Servicios Básicos	2,027,631.73	0.00	2,027,631.73	3,096.78	3,096.78	2,024,534.95
c2) Servicios de Arrendamiento	50,373.00	3,193.71	53,566.71	3,193.71	3,193.71	50,373.00
c3) Servicios Profesionales, Científicos, Técnicos y Otros Servicios	578,080.00	69,800.00	647,880.00	127,373.99	127,373.99	520,506.01
c4) Servicios Financieros, Bancarios y Comerciales	13,000.00	0.00	13,000.00	10,405.70	10,405.70	2,594.30
c5) Servicios de Instalación, Reparación, Mantenimiento y Conservación	1,349,782.75	38,674.40	1,388,457.15	356,186.76	356,186.76	1,032,270.39
c6) Servicios de Comunicación Social y Publicidad	0.00	20,880.00	20,880.00	20,880.00	20,880.00	0.00
c7) Servicios de Traslado y Viáticos	1,021,619.63	-104,058.48	917,561.15	45,965.01	45,965.01	871,596.14
c8) Servicios Oficiales	837,418.89	-41,868.11	795,550.78	0.00	0.00	795,550.78
c9) Otros Servicios Generales	9,180,550.00	13,378.48	9,193,928.48	2,038,978.48	2,038,978.48	7,154,950.00
<b>D. Transferencias, Asignaciones, Subsidios y Otras Ayudas (D=d1+d2+d3+d4+d5+d6+d7+d8+d9)</b>	<b>0.00</b>	<b>0.00</b>	<b>0.00</b>	<b>0.00</b>	<b>0.00</b>	<b>0.00</b>
d1) Transferencias Internas y Asignaciones al Sector Público	0.00	0.00	0.00	0.00	0.00	0.00
d2) Transferencias al Resto del Sector Público	0.00	0.00	0.00	0.00	0.00	0.00
d3) Subsidios y Subvenciones	0.00	0.00	0.00	0.00	0.00	0.00
d4) Ayudas Sociales	0.00	0.00	0.00	0.00	0.00	0.00
d5) Pensiones y Jubilaciones	0.00	0.00	0.00	0.00	0.00	0.00
d6) Transferencias a Fideicomisos, Mandatos y Otros Análogos	0.00	0.00	0.00	0.00	0.00	0.00
d7) Transferencias a la Seguridad Social	0.00	0.00	0.00	0.00	0.00	0.00
d8) Donativos	0.00	0.00	0.00	0.00	0.00	0.00
d9) Transferencias al Exterior	0.00	0.00	0.00	0.00	0.00	0.00
<b>E. Bienes Muebles, Inmuebles e Intangibles (E=e1+e2+e3+e4+e5+e6+e7+e8+e9)</b>	<b>0.00</b>	<b>0.00</b>	<b>0.00</b>	<b>0.00</b>	<b>0.00</b>	<b>0.00</b>
e1) Mobiliario y Equipo de Administración	0.00	0.00	0.00	0.00	0.00	0.00
e2) Mobiliario y Equipo Educativo y Recreativo	0.00	0.00	0.00	0.00	0.00	0.00
e3) Equipo e Instrumental Médico y de Laboratorio	0.00	0.00	0.00	0.00	0.00	0.00
e4) Vehículos y Equipo de Transporte	0.00	0.00	0.00	0.00	0.00	0.00
e5) Equipo de Defensa y Seguridad	0.00	0.00	0.00	0.00	0.00	0.00
e6) Maquinaria, Otros Equipos y Herramientas	0.00	0.00	0.00	0.00	0.00	0.00
e7) Activos Biológicos	0.00	0.00	0.00	0.00	0.00	0.00
e8) Bienes Inmuebles	0.00	0.00	0.00	0.00	0.00	0.00
e9) Activos Intangibles	0.00	0.00	0.00	0.00	0.00	0.00
<b>F. Inversión Pública (F=f1+f2+f3)</b>	<b>0.00</b>	<b>0.00</b>	<b>0.00</b>	<b>0.00</b>	<b>0.00</b>	<b>0.00</b>
f1) Obra Pública en Bienes de Dominio Público	0.00	0.00	0.00	0.00	0.00	0.00
f2) Obra Pública en Bienes Propios	0.00	0.00	0.00	0.00	0.00	0.00
f3) Proyectos Productivos y Acciones de Fomento	0.00	0.00	0.00	0.00	0.00	0.00
<b>G. Inversiones Financieras y Otras Provisiones (G=g1+g2+g3+g4+g5+g6+g7)</b>	<b>0.00</b>	<b>0.00</b>	<b>0.00</b>	<b>0.00</b>	<b>0.00</b>	<b>0.00</b>
g1) Inversiones Para el Fomento de Actividades Productivas	0.00	0.00	0.00	0.00	0.00	0.00
g2) Acciones y Participaciones de Capital	0.00	0.00	0.00	0.00	0.00	0.00
g3) Compra de Títulos y Valores	0.00	0.00	0.00	0.00	0.00	0.00
g4) Concesión de Préstamos	0.00	0.00	0.00	0.00	0.00	0.00
g5) Inversiones en Fideicomisos, Mandatos y Otros Análogos	0.00	0.00	0.00	0.00	0.00	0.00
Fideicomiso de Desastres Naturales (Informativo)	0.00	0.00	0.00	0.00	0.00	0.00
g6) Otras Inversiones Financieras	0.00	0.00	0.00	0.00	0.00	0.00
g7) Provisiones para Contingencias y Otras Erogaciones Especiales	0.00	0.00	0.00	0.00	0.00	0.00
<b>H. Participaciones y Aportaciones (H=h1+h2+h3)</b>	<b>0.00</b>	<b>0.00</b>	<b>0.00</b>	<b>0.00</b>	<b>0.00</b>	<b>0.00</b>
h1) Participaciones	0.00	0.00	0.00	0.00	0.00	0.00
h2) Aportaciones	0.00	0.00	0.00	0.00	0.00	0.00
h3) Convenios	0.00	0.00	0.00	0.00	0.00	0.00
<b>I. Deuda Pública (I=i1+i2+i3+i4+i5+i6+i7)</b>	<b>0.00</b>	<b>0.00</b>	<b>0.00</b>	<b>0.00</b>	<b>0.00</b>	<b>0.00</b>
i1) Amortización de la Deuda Pública	0.00	0.00	0.00	0.00	0.00	0.00
i2) Intereses de la Deuda Pública	0.00	0.00	0.00	0.00	0.00	0.00
i3) Comisiones de la Deuda Pública	0.00	0.00	0.00	0.00	0.00	0.00
i4) Gastos de la Deuda Pública	0.00	0.00	0.00	0.00	0.00	0.00
i5) Costo por Coberturas	0.00	0.00	0.00	0.00	0.00	0.00
i6) Apoyos Financieros	0.00	0.00	0.00	0.00	0.00	0.00
i7) Adeudos de Ejercicios Fiscales Anteriores (ADEFAS)	0.00	0.00	0.00	0.00	0.00	0.00
<b>II. Gasto Etiquetado II=A+B+C+D+E+F+G+H+I)</b>	<b>240,087,303.00</b>	<b>9,498,099.00</b>	<b>249,585,402.00</b>	<b>51,245,431.73</b>	<b>50,585,753.84</b>	<b>198,339,970.27</b>
<b>A. Servicios Personales (A=a1+a2+a3+a4+a5+a6+a7)</b>	<b>225,381,922.00</b>	<b>9,498,099.00</b>	<b>234,880,021.00</b>	<b>49,470,435.66</b>	<b>48,810,757.77</b>	<b>185,409,585.34</b>
a1) Remuneraciones al Personal de Carácter Permanente	126,796,677.50	3,599,598.83	130,396,276.33	34,296,251.58	34,296,251.58	96,100,024.75
a2) Remuneraciones al Personal de Carácter Transitorio	0.00	0.00	0.00	0.00	0.00	0.00
a3) Remuneraciones Adicionales y Especiales	42,346,003.00	7,971,771.88	50,317,774.88	7,009,461.93	7,009,461.93	43,308,312.95

**COLEGIO DE ESTUDIOS CIENTÍFICOS Y TECNOLÓGICOS DEL ESTADO DE TABASCO**

**Estado Analítico del Ejercicio del Presupuesto de Egresos Detallado - LDF**

**Clasificación por Objeto del Gasto (Capítulo y Concepto)**

**Del 01 de enero al 31 de marzo de 2022**

**(PESOS)**

Concepto (c)	Egresos					Subejercicio (e)
	Aprobado (d)	Ampliaciones/ (Reducciones)	Modificado	Devengado	Pagado	
<b>I. Gasto No Etiquetado (I=A+B+C+D+E+F+G+H+I)</b>	<b>184,406,400.00</b>	<b>0.00</b>	<b>184,406,400.00</b>	<b>51,941,963.78</b>	<b>49,967,628.11</b>	<b>132,464,436.22</b>
<b>A. Servicios Personales (A=a1+a2+a3+a4+a5+a6+a7)</b>	<b>166,656,419.00</b>	<b>0.00</b>	<b>166,656,419.00</b>	<b>48,930,572.91</b>	<b>46,956,237.24</b>	<b>117,725,846.09</b>
a1) Remuneraciones al Personal de Carácter Permanente	87,047,054.15	-8,736,159.91	78,310,894.24	23,405,853.38	23,405,853.38	54,905,040.86
a2) Remuneraciones al Personal de Carácter Transitorio	0.00	2,157,175.50	2,157,175.50	2,157,175.50	2,157,175.50	0.00
a3) Remuneraciones Adicionales y Especiales	2,510,000.00	8,193,376.02	10,703,376.02	6,403,376.02	6,403,376.02	4,300,000.00
a4) Seguridad Social	73,105,633.00	-6,144,416.95	66,961,216.05	10,487,814.72	8,515,828.05	56,473,401.33
a5) Otras Prestaciones Sociales y Económicas	1,500,000.00	5,030,025.34	6,530,025.34	6,422,598.58	6,420,249.58	107,426.76
a6) Previsiones	0.00	0.00	0.00	0.00	0.00	0.00
a7) Pago de Estímulos a Servidores Públicos	2,493,731.85	-500,000.00	1,993,731.85	53,754.71	53,754.71	1,939,977.14
<b>B. Materiales y Suministros (B=b1+b2+b3+b4+b5+b6+b7+b8+b9)</b>	<b>2,691,525.00</b>	<b>0.00</b>	<b>2,691,525.00</b>	<b>405,310.44</b>	<b>405,310.44</b>	<b>2,286,214.56</b>
b1) Materiales de Administración, Emisión de Documentos y Artículos Oficiales	1,617,421.57	2,899.07	1,620,320.64	316,014.32	316,014.32	1,304,306.32
b2) Alimentos y Utensilios	117,274.16	0.00	117,274.16	12,387.55	12,387.55	104,886.61
b3) Materias Primas y Materiales de Producción y Comercialización	0.00	0.00	0.00	0.00	0.00	0.00
b4) Materiales y Artículos de Construcción y de Reparación	433,095.13	5,589.02	438,684.15	67,336.32	67,336.32	371,347.83
b5) Productos Químicos, Farmacéuticos y de Laboratorio	27,729.93	740.31	28,470.24	740.31	740.31	27,729.93
b6) Combustibles, Lubricantes y Aditivos	200,000.00	460.00	200,460.00	460.00	460.00	200,000.00
b7) Vestuario, Blancos, Prendas de Protección y Artículos Deportivos	20,000.00	1,404.00	21,404.00	1,404.00	1,404.00	20,000.00
b8) Materiales y Suministros Para Seguridad	0.00	0.00	0.00	0.00	0.00	0.00
b9) Herramientas, Refacciones y Accesorios Menores	276,004.21	-11,092.40	264,911.81	6,967.94	6,967.94	257,943.87
<b>C. Servicios Generales (C=c1+c2+c3+c4+c5+c6+c7+c8+c9)</b>	<b>15,058,456.00</b>	<b>0.00</b>	<b>15,058,456.00</b>	<b>2,606,080.43</b>	<b>2,606,080.43</b>	<b>12,452,375.57</b>
c1) Servicios Básicos	2,027,631.73	0.00	2,027,631.73	3,096.78	3,096.78	2,024,534.95
c2) Servicios de Arrendamiento	50,373.00	3,193.71	53,566.71	3,193.71	3,193.71	50,373.00
c3) Servicios Profesionales, Científicos, Técnicos y Otros Servicios	578,080.00	69,800.00	647,880.00	127,373.99	127,373.99	520,506.01
c4) Servicios Financieros, Bancarios y Comerciales	13,000.00	0.00	13,000.00	10,405.70	10,405.70	2,594.30
c5) Servicios de Instalación, Reparación, Mantenimiento y Conservación	1,349,782.75	38,674.40	1,388,457.15	356,186.76	356,186.76	1,032,270.39
c6) Servicios de Comunicación Social y Publicidad	0.00	20,880.00	20,880.00	20,880.00	20,880.00	0.00
c7) Servicios de Traslado y Viáticos	1,021,619.63	-104,058.48	917,561.15	45,965.01	45,965.01	871,596.14
c8) Servicios Oficiales	837,418.89	-41,868.11	795,550.78	0.00	0.00	795,550.78
c9) Otros Servicios Generales	9,180,550.00	13,378.48	9,193,928.48	2,038,978.48	2,038,978.48	7,154,950.00
<b>D. Transferencias, Asignaciones, Subsidios y Otras Ayudas (D=d1+d2+d3+d4+d5+d6+d7+d8+d9)</b>	<b>0.00</b>	<b>0.00</b>	<b>0.00</b>	<b>0.00</b>	<b>0.00</b>	<b>0.00</b>
d1) Transferencias Internas y Asignaciones al Sector Público	0.00	0.00	0.00	0.00	0.00	0.00
d2) Transferencias al Resto del Sector Público	0.00	0.00	0.00	0.00	0.00	0.00
d3) Subsidios y Subvenciones	0.00	0.00	0.00	0.00	0.00	0.00
d4) Ayudas Sociales	0.00	0.00	0.00	0.00	0.00	0.00
d5) Pensiones y Jubilaciones	0.00	0.00	0.00	0.00	0.00	0.00
d6) Transferencias a Fideicomisos, Mandatos y Otros Análogos	0.00	0.00	0.00	0.00	0.00	0.00
d7) Transferencias a la Seguridad Social	0.00	0.00	0.00	0.00	0.00	0.00
d8) Donativos	0.00	0.00	0.00	0.00	0.00	0.00
d9) Transferencias al Exterior	0.00	0.00	0.00	0.00	0.00	0.00
<b>E. Bienes Muebles, Inmuebles e Intangibles (E=e1+e2+e3+e4+e5+e6+e7+e8+e9)</b>	<b>0.00</b>	<b>0.00</b>	<b>0.00</b>	<b>0.00</b>	<b>0.00</b>	<b>0.00</b>
e1) Mobiliario y Equipo de Administración	0.00	0.00	0.00	0.00	0.00	0.00
e2) Mobiliario y Equipo Educativo y Recreativo	0.00	0.00	0.00	0.00	0.00	0.00
e3) Equipo e Instrumental Médico y de Laboratorio	0.00	0.00	0.00	0.00	0.00	0.00
e4) Vehículos y Equipo de Transporte	0.00	0.00	0.00	0.00	0.00	0.00
e5) Equipo de Defensa y Seguridad	0.00	0.00	0.00	0.00	0.00	0.00
e6) Maquinaria, Otros Equipos y Herramientas	0.00	0.00	0.00	0.00	0.00	0.00
e7) Activos Biológicos	0.00	0.00	0.00	0.00	0.00	0.00
e8) Bienes Inmuebles	0.00	0.00	0.00	0.00	0.00	0.00
e9) Activos Intangibles	0.00	0.00	0.00	0.00	0.00	0.00
<b>F. Inversión Pública (F=f1+f2+f3)</b>	<b>0.00</b>	<b>0.00</b>	<b>0.00</b>	<b>0.00</b>	<b>0.00</b>	<b>0.00</b>
f1) Obra Pública en Bienes de Dominio Público	0.00	0.00	0.00	0.00	0.00	0.00
f2) Obra Pública en Bienes Propios	0.00	0.00	0.00	0.00	0.00	0.00
f3) Proyectos Productivos y Acciones de Fomento	0.00	0.00	0.00	0.00	0.00	0.00
<b>G. Inversiones Financieras y Otras Provisiones (G=g1+g2+g3+g4+g5+g6+g7)</b>	<b>0.00</b>	<b>0.00</b>	<b>0.00</b>	<b>0.00</b>	<b>0.00</b>	<b>0.00</b>
g1) Inversiones Para el Fomento de Actividades Productivas	0.00	0.00	0.00	0.00	0.00	0.00
g2) Acciones y Participaciones de Capital	0.00	0.00	0.00	0.00	0.00	0.00
g3) Compra de Títulos y Valores	0.00	0.00	0.00	0.00	0.00	0.00
g4) Concesión de Préstamos	0.00	0.00	0.00	0.00	0.00	0.00
g5) Inversiones en Fideicomisos, Mandatos y Otros Análogos	0.00	0.00	0.00	0.00	0.00	0.00
Fideicomiso de Desastres Naturales (Informativo)	0.00	0.00	0.00	0.00	0.00	0.00
g6) Otras Inversiones Financieras	0.00	0.00	0.00	0.00	0.00	0.00
g7) Provisiones para Contingencias y Otras Erogaciones Especiales	0.00	0.00	0.00	0.00	0.00	0.00
<b>H. Participaciones y Aportaciones (H=h1+h2+h3)</b>	<b>0.00</b>	<b>0.00</b>	<b>0.00</b>	<b>0.00</b>	<b>0.00</b>	<b>0.00</b>
h1) Participaciones	0.00	0.00	0.00	0.00	0.00	0.00
h2) Aportaciones	0.00	0.00	0.00	0.00	0.00	0.00
h3) Convenios	0.00	0.00	0.00	0.00	0.00	0.00
<b>I. Deuda Pública (I=i1+i2+i3+i4+i5+i6+i7)</b>	<b>0.00</b>	<b>0.00</b>	<b>0.00</b>	<b>0.00</b>	<b>0.00</b>	<b>0.00</b>
i1) Amortización de la Deuda Pública	0.00	0.00	0.00	0.00	0.00	0.00
i2) Intereses de la Deuda Pública	0.00	0.00	0.00	0.00	0.00	0.00
i3) Comisiones de la Deuda Pública	0.00	0.00	0.00	0.00	0.00	0.00
i4) Gastos de la Deuda Pública	0.00	0.00	0.00	0.00	0.00	0.00
i5) Costo por Coberturas	0.00	0.00	0.00	0.00	0.00	0.00
i6) Apoyos Financieros	0.00	0.00	0.00	0.00	0.00	0.00
i7) Adeudos de Ejercicios Fiscales Anteriores (ADEFAS)	0.00	0.00	0.00	0.00	0.00	0.00
<b>II. Gasto Etiquetado II=A+B+C+D+E+F+G+H+I)</b>	<b>240,087,303.00</b>	<b>9,498,099.00</b>	<b>249,585,402.00</b>	<b>51,245,431.73</b>	<b>50,585,753.84</b>	<b>198,339,970.27</b>
<b>A. Servicios Personales (A=a1+a2+a3+a4+a5+a6+a7)</b>	<b>225,381,922.00</b>	<b>9,498,099.00</b>	<b>234,880,021.00</b>	<b>49,470,435.66</b>	<b>48,810,757.77</b>	<b>185,409,585.34</b>
a1) Remuneraciones al Personal de Carácter Permanente	126,796,677.50	3,599,598.83	130,396,276.33	34,296,251.58	34,296,251.58	96,100,024.75
a2) Remuneraciones al Personal de Carácter Transitorio	0.00	0.00	0.00	0.00	0.00	0.00
a3) Remuneraciones Adicionales y Especiales	42,346,003.00	7,971,771.88	50,317,774.88	7,009,461.93	7,009,461.93	43,308,312.95

**COLEGIO DE ESTUDIOS CIENTÍFICOS Y TECNOLÓGICOS DEL ESTADO DE TABASCO**  
**Estado Analítico del Ejercicio del Presupuesto de Egresos Detallado - LDF**  
**Clasificación Administrativa**  
**Del 01 de enero al 31 de marzo de 2022**  
**(PESOS)**

Concepto (c)	Egresos					Subejercicio (e)
	Aprobado (d)	Ampliaciones/ (Reducciones)	Modificado	Devengado	Pagado	
<b>I. Gasto No Etiquetado (I=A+B+C)</b>	<b>184,406,400.00</b>	<b>0.00</b>	<b>184,406,400.00</b>	<b>51,941,963.78</b>	<b>49,967,628.11</b>	<b>132,464,436.22</b>
A. COLEGIO DE ESTUDIOS CIENTÍFICOS Y TECNOLÓGICOS DEL ESTADO DE TABASCO	0.00	0.00	0.00	0.00	0.00	0.00
B. DIRECCIÓN FINANCIERA	17,749,981.00	-4,058.48	17,745,922.52	3,007,332.39	3,007,332.39	14,738,590.13
C. DIRECCIÓN GENERAL	166,656,419.00	4,058.48	166,660,477.48	48,934,631.39	46,960,295.72	117,725,846.09
<b>II. Gasto Etiquetado II=A+B+C)</b>	<b>240,087,303.00</b>	<b>9,498,099.00</b>	<b>249,585,402.00</b>	<b>51,245,431.73</b>	<b>50,585,753.84</b>	<b>198,339,970.27</b>
A. COLEGIO DE ESTUDIOS CIENTÍFICOS Y TECNOLÓGICOS DEL ESTADO DE TABASCO	0.00	0.00	0.00	0.00	0.00	0.00
B. DIRECCIÓN FINANCIERA	14,705,381.00	-8,713.90	14,696,667.10	1,766,282.17	1,766,282.17	12,930,384.93
C. DIRECCIÓN GENERAL	225,381,922.00	9,506,812.90	234,888,734.90	49,479,149.56	48,819,471.67	185,409,585.34
<b>III. Total de Egresos (III = I + II)</b>	<b>424,493,703.00</b>	<b>9,498,099.00</b>	<b>433,991,802.00</b>	<b>103,187,395.51</b>	<b>100,553,381.95</b>	<b>330,804,406.49</b>

Handwritten signatures in blue ink, including a large stylized signature and several smaller ones, located in the bottom right corner of the page.

**COLEGIO DE ESTUDIOS CIENTÍFICOS Y TECNOLÓGICOS DEL ESTADO DE TABASCO**

**Estado Analítico del Ejercicio del Presupuesto de Egresos Detallado - LDF**

**Clasificación Funcional (Finalidad y Función)**

**Del 01 de enero al 31 de marzo de 2022**

**(PESOS)**

Concepto (c)	Egresos					Subejercicio (e)
	Aprobado (d)	Ampliaciones/ (Reducciones)	Modificado	Devengado	Pagado	
<b>I. Gasto No Etiquetado (I=A+B+C+D)</b>	<b>184,406,400.00</b>	<b>0.00</b>	<b>184,406,400.00</b>	<b>51,941,963.78</b>	<b>49,967,628.11</b>	<b>132,464,436.22</b>
<b>A. Gobierno (A=a1+a2+a3+a4+a5+a6+a7+a8)</b>	<b>0.00</b>	<b>0.00</b>	<b>0.00</b>	<b>0.00</b>	<b>0.00</b>	<b>0.00</b>
a1) Legislación	0.00	0.00	0.00	0.00	0.00	0.00
a2) Justicia	0.00	0.00	0.00	0.00	0.00	0.00
a3) Coordinación de la Política de Gobierno	0.00	0.00	0.00	0.00	0.00	0.00
a4) Relaciones Exteriores	0.00	0.00	0.00	0.00	0.00	0.00
a5) Asuntos Financieros y Hacendarios	0.00	0.00	0.00	0.00	0.00	0.00
a6) Seguridad Nacional	0.00	0.00	0.00	0.00	0.00	0.00
a7) Asuntos de Orden Público y de Seguridad Interior	0.00	0.00	0.00	0.00	0.00	0.00
a8) Otros Servicios Generales	0.00	0.00	0.00	0.00	0.00	0.00
<b>B. Desarrollo Social (B=b1+b2+b3+b4+b5+b6+b7)0</b>	<b>184,406,400.00</b>	<b>0.00</b>	<b>184,406,400.00</b>	<b>51,941,963.78</b>	<b>49,967,628.11</b>	<b>132,464,436.22</b>
b1) Protección Ambiental	0.00	0.00	0.00	0.00	0.00	0.00
b2) Vivienda y Servicios a la Comunidad	0.00	0.00	0.00	0.00	0.00	0.00
b3) Salud	0.00	0.00	0.00	0.00	0.00	0.00
b4) Recreación, Cultura y Otras Manifestaciones Sociales	0.00	0.00	0.00	0.00	0.00	0.00
b5) Educación	184,406,400.00	0.00	184,406,400.00	51,941,963.78	49,967,628.11	132,464,436.22
b6) Protección Social	0.00	0.00	0.00	0.00	0.00	0.00
b7) Otros Asuntos Sociales	0.00	0.00	0.00	0.00	0.00	0.00
<b>C. Desarrollo Económico (C=c1+c2+c3+c4+c5+c6+c7+c8+c9)0</b>	<b>0.00</b>	<b>0.00</b>	<b>0.00</b>	<b>0.00</b>	<b>0.00</b>	<b>0.00</b>
c1) Asuntos Económicos, Comerciales y Laborales en General	0.00	0.00	0.00	0.00	0.00	0.00
c2) Agropecuaria, Silvicultura, Pesca y Caza	0.00	0.00	0.00	0.00	0.00	0.00
c3) Combustibles y Energía	0.00	0.00	0.00	0.00	0.00	0.00
c4) Minería, Manufacturas y Construcción	0.00	0.00	0.00	0.00	0.00	0.00
c5) Transporte	0.00	0.00	0.00	0.00	0.00	0.00
c6) Comunicaciones	0.00	0.00	0.00	0.00	0.00	0.00
c7) Turismo	0.00	0.00	0.00	0.00	0.00	0.00
c8) Ciencia, Tecnología e Innovación	0.00	0.00	0.00	0.00	0.00	0.00
c9) Otras Industrias y Otros Asuntos Económicos	0.00	0.00	0.00	0.00	0.00	0.00
<b>D. Otras No Clasificadas en Funciones Anteriores (D=d1+d2+d3+d4)0</b>	<b>0.00</b>	<b>0.00</b>	<b>0.00</b>	<b>0.00</b>	<b>0.00</b>	<b>0.00</b>
d1) Transacciones de la Deuda Pública / Costo Financiero de la Deuda	0.00	0.00	0.00	0.00	0.00	0.00
d2) Transferencias, Participaciones y Aportaciones Entre Diferentes Niveles y Ordenes de Gobierno	0.00	0.00	0.00	0.00	0.00	0.00
d3) Saneamiento del Sistema Financiero	0.00	0.00	0.00	0.00	0.00	0.00
d4) Adeudos de Ejercicios Fiscales Anteriores	0.00	0.00	0.00	0.00	0.00	0.00
<b>II. Gasto Etiquetado (II=A+B+C+D)</b>	<b>240,087,303.00</b>	<b>9,498,099.00</b>	<b>249,585,402.00</b>	<b>51,245,431.73</b>	<b>50,585,753.84</b>	<b>198,339,970.27</b>
<b>A. Gobierno (A=a1+a2+a3+a4+a5+a6+a7+a8)</b>	<b>0.00</b>	<b>0.00</b>	<b>0.00</b>	<b>0.00</b>	<b>0.00</b>	<b>0.00</b>
a1) Legislación	0.00	0.00	0.00	0.00	0.00	0.00
a2) Justicia	0.00	0.00	0.00	0.00	0.00	0.00
a3) Coordinación de la Política de Gobierno	0.00	0.00	0.00	0.00	0.00	0.00
a4) Relaciones Exteriores	0.00	0.00	0.00	0.00	0.00	0.00
a5) Asuntos Financieros y Hacendarios	0.00	0.00	0.00	0.00	0.00	0.00
a6) Seguridad Nacional	0.00	0.00	0.00	0.00	0.00	0.00
a7) Asuntos de Orden Público y de Seguridad Interior	0.00	0.00	0.00	0.00	0.00	0.00
a8) Otros Servicios Generales	0.00	0.00	0.00	0.00	0.00	0.00
<b>B. Desarrollo Social (B=b1+b2+b3+b4+b5+b6+b7)0</b>	<b>240,087,303.00</b>	<b>9,498,099.00</b>	<b>249,585,402.00</b>	<b>51,245,431.73</b>	<b>50,585,753.84</b>	<b>198,339,970.27</b>
b1) Protección Ambiental	0.00	0.00	0.00	0.00	0.00	0.00
b2) Vivienda y Servicios a la Comunidad	0.00	0.00	0.00	0.00	0.00	0.00
b3) Salud	0.00	0.00	0.00	0.00	0.00	0.00
b4) Recreación, Cultura y Otras Manifestaciones Sociales	0.00	0.00	0.00	0.00	0.00	0.00
b5) Educación	240,087,303.00	9,498,099.00	249,585,402.00	51,245,431.73	50,585,753.84	198,339,970.27
b6) Protección Social	0.00	0.00	0.00	0.00	0.00	0.00
b7) Otros Asuntos Sociales	0.00	0.00	0.00	0.00	0.00	0.00
<b>C. Desarrollo Económico (C=c1+c2+c3+c4+c5+c6+c7+c8+c9)0</b>	<b>0.00</b>	<b>0.00</b>	<b>0.00</b>	<b>0.00</b>	<b>0.00</b>	<b>0.00</b>
c1) Asuntos Económicos, Comerciales y Laborales en General	0.00	0.00	0.00	0.00	0.00	0.00
c2) Agropecuaria, Silvicultura, Pesca y Caza	0.00	0.00	0.00	0.00	0.00	0.00
c3) Combustibles y Energía	0.00	0.00	0.00	0.00	0.00	0.00
c4) Minería, Manufacturas y Construcción	0.00	0.00	0.00	0.00	0.00	0.00
c5) Transporte	0.00	0.00	0.00	0.00	0.00	0.00
c6) Comunicaciones	0.00	0.00	0.00	0.00	0.00	0.00
c7) Turismo	0.00	0.00	0.00	0.00	0.00	0.00
c8) Ciencia, Tecnología e Innovación	0.00	0.00	0.00	0.00	0.00	0.00
c9) Otras Industrias y Otros Asuntos Económicos	0.00	0.00	0.00	0.00	0.00	0.00
<b>D. Otras No Clasificadas en Funciones Anteriores (D=d1+d2+d3+d4)0</b>	<b>0.00</b>	<b>0.00</b>	<b>0.00</b>	<b>0.00</b>	<b>0.00</b>	<b>0.00</b>
d1) Transacciones de la Deuda Pública / Costo Financiero de la Deuda	0.00	0.00	0.00	0.00	0.00	0.00
d2) Transferencias, Participaciones y Aportaciones Entre Diferentes Niveles y Ordenes de Gobierno	0.00	0.00	0.00	0.00	0.00	0.00
d3) Saneamiento del Sistema Financiero	0.00	0.00	0.00	0.00	0.00	0.00
d4) Adeudos de Ejercicios Fiscales Anteriores	0.00	0.00	0.00	0.00	0.00	0.00
<b>III. Total de Egresos (III = I + II)</b>	<b>424,493,703.00</b>	<b>9,498,099.00</b>	<b>433,991,802.00</b>	<b>103,187,395.51</b>	<b>100,553,381.95</b>	<b>330,804,406.49</b>

**COLEGIO DE ESTUDIOS CIENTÍFICOS Y TECNOLÓGICOS DEL ESTADO DE TABASCO**  
**Estado Analítico del Ejercicio del Presupuesto de Egresos Detallado - LDF**  
**Clasificación de Servicios Personales por Categoría**  
**Del 01 de enero al 31 de marzo de 2022**  
**(PESOS)**

Concepto (c)	Egresos					Subejercicio (e)
	Aprobado (d)	Ampliaciones/ (Reducciones)	Modificado	Devengado	Pagado	
<b>I. Gasto No Etiquetado (I=A+B+C+D+E+F)</b>	<b>166,656,419.00</b>	<b>0.00</b>	<b>166,656,419.00</b>	<b>48,930,572.91</b>	<b>46,956,237.24</b>	<b>117,725,846.09</b>
A. Personal Administrativo y de Servicio Público	0.00	0.00	0.00	0.00	0.00	0.00
B. Magisterio	0.00	0.00	0.00	0.00	0.00	0.00
C. Servicios de Salud (C=c1+c2)	166,656,419.00	0.00	166,656,419.00	48,930,572.91	46,956,237.24	117,725,846.09
c1) Personal Administrativo	0.00	0.00	0.00	0.00	0.00	0.00
c2) Personal Médico, Paramédico y afín	166,656,419.00	0.00	166,656,419.00	48,930,572.91	46,956,237.24	117,725,846.09
D. Seguridad Pública	0.00	0.00	0.00	0.00	0.00	0.00
E. Gastos asociados a la implementación de nuevas leyes federales o reformas a las mismas (E = e1 + e2)	0.00	0.00	0.00	0.00	0.00	0.00
e1) Nombre del Programa o Ley 1	0.00	0.00	0.00	0.00	0.00	0.00
e2) Nombre del Programa o Ley 2	0.00	0.00	0.00	0.00	0.00	0.00
F. Sentencias laborales definitivas	0.00	0.00	0.00	0.00	0.00	0.00
<b>II. Gasto Etiquetado (II=A+B+C+D+E+F)</b>	<b>225,381,922.00</b>	<b>9,498,099.00</b>	<b>234,880,021.00</b>	<b>49,470,435.66</b>	<b>48,810,757.77</b>	<b>185,409,585.34</b>
A. Personal Administrativo y de Servicio Público	0.00	0.00	0.00	0.00	0.00	0.00
B. Magisterio	0.00	0.00	0.00	0.00	0.00	0.00
C. Servicios de Salud (C=c1+c2)	225,381,922.00	9,498,099.00	234,880,021.00	49,470,435.66	48,810,757.77	185,409,585.34
c1) Personal Administrativo	225,381,922.00	9,498,099.00	234,880,021.00	49,470,435.66	48,810,757.77	185,409,585.34
c2) Personal Médico, Paramédico y afín	0.00	0.00	0.00	0.00	0.00	0.00
D. Seguridad Pública	0.00	0.00	0.00	0.00	0.00	0.00
E. Gastos asociados a la implementación de nuevas leyes federales o reformas a las mismas (E = e1 + e2)	0.00	0.00	0.00	0.00	0.00	0.00
e1) Nombre del Programa o Ley 1	0.00	0.00	0.00	0.00	0.00	0.00
e2) Nombre del Programa o Ley 2	0.00	0.00	0.00	0.00	0.00	0.00
F. Sentencias laborales definitivas	0.00	0.00	0.00	0.00	0.00	0.00
<b>III. Total del Gasto en Servicios Personales (III = I + II)</b>	<b>392,038,341.00</b>	<b>9,498,099.00</b>	<b>401,536,440.00</b>	<b>98,401,008.57</b>	<b>95,766,995.01</b>	<b>303,135,431.43</b>



**CEDULA DE ANALISIS DE ANTIGÜEDAD DE SALDOS**

DEPENDENCIA: **COLEGIO DE ESTUDIOS CIENTIFICOS Y TECNOLOGICOS DE TABASCO**

CIFRAS AL: **31 DE MARZO DE 2022**

RUBRO: **ACTIVO CIRCULANTE**

**F-1**

NUMERO	Cuenta NOMBRE	SALDOS	DIAS DE ANTIGÜEDAD HASTA				MAS DE 120 DIAS
			10	30	60	90	
111	<b>EFFECTIVO Y EQUIVALENTES</b>	<b>18,252,540.82</b>	<b>17,833,725.65</b>	<b>186,500.96</b>	<b>232,314.21</b>	-	-
1.1.1.2	BANCOS/TESORERIA	<b>18,232,540.82</b>	<b>17,813,725.65</b>	<b>186,500.96</b>	<b>232,314.21</b>	-	-
1.1.1.2	DEPOSITOS EN GARANTIA 0113552816	106,440.16	106,440.16	0	0	0	0
1.1.1.2	TITULOS 0113000923	134,345.11	0	134,345.11	0	0	0
1.1.1.2	Cheques 2018 0112329848	186,500.96	0	186,500.96	0	0	0
1.1.1.2	Cheques 2022.0118010412	33,940.14	33,940.14	0	0	0	0
1.1.1.2	CONCENTRADORA 2020 0114184556	97,968.85	0	97,968.85	0	0	0
1.1.1.2	CONCENTRADORA 2021 0116086969	188,659.33	188,659.33	0	0	0	0
1.1.1.2	CONCENTRADORA 2022 0118010374	1,396,978.26	1,396,978.26	0	0	0	0
1.1.1.2	Recursos Propios 2022. 0118010358	594,339.49	594,339.49	0	0	0	0
1.1.1.2	ESTATAL 2021 0116086802	0.08	0	0.08	0	0	0
1.1.1.2	ESTATAL 2022 0118010277	5,238,347.60	5,238,347.60	0	0	0	0
1.1.1.2	Gastos de Operación Estatal 2022. 0118010552	945,072.16	945,072.16	0	0	0	0
1.1.1.2	FEIEF 2021 0117755643	0.17	0	0.17	0	0	0
1.1.1.2	FEDERAL 2021 0116086934	32.02	32.02	0	0	0	0
1.1.1.2	FEDERAL 2022 0118010161	8,334,556.31	8,334,556.31	0	0	0	0
1.1.1.2	Gastos de Operación Federal 2022 0118010471	975,360.18	975,360.18	0	0	0	0
1.1.1.3	Bancos/Dependencias y Otros	20,000.00	20,000.00	0	0	0	0
1.1.1.3	Rafael Antonio Hernandez Cabal	20,000.00	20,000.00	-	-	-	-
1.1.2	<b>Derechos a Recibir Efectivo o Equivalentes</b>	<b>28,889,234.20</b>	<b>29,500.00</b>	<b>-</b>	<b>28,859,734.20</b>	<b>-</b>	<b>-</b>
1.1.2.3	Deudores Diversos por Cobrar a Corto Plazo	<b>28,855,808.25</b>	<b>9,500.00</b>	<b>-</b>	<b>28,856,308.25</b>	<b>-</b>	<b>-</b>
1.1.2.3	SECRETARIA DE FINANZAS INGRESOS PROPIOS	347,795.77	0	0	347,795.77	0	0
1.1.2.3	Darwin Garcia Serra	2,900.00	2,900.00	0	0	0	0
1.1.2.3	Miguel Angel Contreras Verdugo	3,700.00	3,700.00	0	0	0	0
1.1.2.3	Manuel Llargo Diaz	2,900.00	2,900.00	0	0	0	0
1.1.2.3	SECRETARIA DE FINANZAS PAGOS EXTRAORDINARIOS	28,508,512.48	0	0	28,508,512.48	0	0
1.1.2.5	<b>DEUDORES POR ANTICIPOS DE LA TESORERIA A CORTO PLAZO</b>	<b>20,000.00</b>	<b>20,000.00</b>	<b>-</b>	<b>-</b>	<b>-</b>	<b>-</b>
1.1.2.5	Rafael Antonio Hernandez Cabal	20,000.00	20,000.00	0	0	0	0
1.1.2.9	<b>OTROS DERECHOS A RECIBIR EFECTIVO O EQUIVALENTES A CORTO PLAZO</b>	<b>3,425.95</b>	<b>-</b>	<b>-</b>	<b>3,425.95</b>	<b>-</b>	<b>-</b>
1.1.2.9	IMPUESTO ACREDITABLE(SUBSIDIO AL EMPLEO)	1,621.98	0	0	1,621.98	0	0
1.1.2.9	SUBSIDIO ENTREGADO QUE NO CORRESPONDA	107.79	0	0	107.79	0	0
1.1.2.9	ISR AJUSTADO POR SUBSIDIO	1,696.18	0	0	1,696.18	0	0
1.1.5	ALMACENES	<b>221,447.60</b>	<b>121,223.60</b>	<b>100,224.00</b>	<b>-</b>	<b>-</b>	<b>-</b>
1.1.5	Material de limpieza	206,257.85	106,033.65	100,224.00	-	-	-
1.1.5	Materiales y útiles de oficina	15,189.75	15,189.75	-	-	-	-
<b>TOTAL</b>		<b>47,363,222.62</b>	<b>17,984,449.25</b>	<b>286,724.96</b>	<b>232,314.21</b>	<b>28,859,734.20</b>	<b>-</b>

VILLAHERMOSA, TABASCO A 31 DE MARZO DE 2022

LCP RAFAEL ANTONIO HERNÁNDEZ CABAL  
DIRECTOR FINANCIERO



**CEDULA DE ANALISIS DE ANTIGÜEDAD DE SALDOS**

DEPENDENCIA: **COLEGIO DE ESTUDIOS CIENTÍFICOS Y TECNOLÓGICOS DE TABASCO**  
 CIFRAS AL: **31 DE MARZO DE 2022**  
 RUBRO: **PASIVO CIRCULANTE**

**F-1**

NUMERO	NOMBRE CUENTA	SALDOS	DIAS DE ANTIGÜEDAD HASTA				MAS DE 120 DIAS
			10	30	60	90	
211	CUENTAS POR PAGAR A CORTO PLAZO	46,724,815.53	46,667,191.00	29,019.58	8,251.57	20,353.38	-
2.1.1.1	SERVICIOS PERSONALES POR PAGAR A CORTO PLAZO	10,564,434.57	10,564,434.57	-	-	-	-
2.1.1.1	OTRAS PRESTACIONES SOCIALES Y ECONÓMICAS PERMANENTE	4,698.00	4,698.00	-	-	-	-
2.1.1.1	SEGURIDAD SOCIAL	26,316.13	26,316.13	-	-	-	-
2.1.1.2	PROVEEDORES POR PAGAR A CORTO PLAZO	10,533,420.44	10,533,420.44	-	-	-	-
2.1.1.7	RETENCIONES Y CONTRIBUCIONES POR PAGAR A CORTO PLAZO	36,140,380.96	36,082,756.43	29,019.58	8,251.57	20,353.38	-
2.1.1.7	AJUSTE AL SUBSIDIO CAUSADO	8,701.26	-	-	6,342.58	2,358.68	-
2.1.1.7	AJUSTE EN SUBSIDIO PARA EL EMPLEO	2,231.23	-	-	1,908.99	322.24	-
2.1.1.7	CAJA DE AHORRO STEMS	234,400.00	234,400.00	-	-	-	-
2.1.1.7	CUOTA STEMS	50,256.20	50,256.20	-	-	-	-
2.1.1.7	CUOTA STSC	37,239.22	37,239.22	-	-	-	-
2.1.1.7	EXPEDIENTE CIVIL	85,569.37	85,569.37	-	-	-	-
2.1.1.7	FALTA	18,765.46	-	9,519.58	-	9,265.88	-
2.1.1.7	FONACOT	661,180.22	661,180.22	-	-	-	-
2.1.1.7	GASTOS FUNERARIOS	62,204.00	62,204.00	-	-	-	-
2.1.1.7	Impuesto Sobre la Renta	25,364,003.83	25,364,003.83	-	-	-	-
2.1.1.7	ISR AJUSTE MENSUAL	2,196.58	-	-	-	2,196.58	-
2.1.1.7	ISR ASIMILADOS A SALARIOS	229,044.96	229,044.96	-	-	-	-
2.1.1.7	ISR POR ARRENDAMIENTO	25,710.00	-	19,500.00	-	6,210.00	-
2.1.1.7	PENSION ALIMENTICIA	240,630.63	240,630.63	-	-	-	-
2.1.1.7	PRESTAMO A CORTO PLAZO ISSET	181,755.55	181,755.55	-	-	-	-
2.1.1.7	PRESTAMO CAJA DE AHORRO STEMS	139,495.55	139,495.55	-	-	-	-
2.1.1.7	Retención 8% ISSET	1,619,988.88	1,619,988.88	-	-	-	-
2.1.1.7	Retención 16% ISSET	7,151,745.58	7,151,745.58	-	-	-	-
2.1.1.7	TOTAL CREDIT	25,242.44	25,242.44	-	-	-	-
2.1.1.9	OTRAS CUENTAS POR PAGAR A CORTO PLAZO (PRESTAMOS ENTRE CUENTAS)	20,000.00	20,000.00	-	-	-	-
2.1.1.9	GENERADOS	20,000.00	20,000.00	-	-	-	-
2.1.5	PASIVOS DIFERIDOS A CORTO PLAZO	169,710.25	-	-	169,710.25	-	-
2.1.5	CHEQUES CANCELADOS EJERCICIOS ANTERIORES	169,710.25	0	0	169,710.25	0	0
2.1.9.9	OTROS PASIVOS A CORTO PLAZO	756,913.15	26,740.87	-	313.28	729,859.00	-
2.1.9.1	PRODUCTOS FINANCIEROS POR REINTEGRAR	3,831.38	3,518.10	0	313.28	0	0
2.1.9.9	SUELDO EN RESGUARDO	23,222.77	23,222.77	0	0	0	0
2.1.9.9	DEVOLUCION SHCP PAGO DE LO INDEBIDO	729,859.00	0	0	0	729,859.00	0
	<b>TOTAL</b>	<b>47,651,438.93</b>	<b>46,693,931.87</b>	<b>29,019.58</b>	<b>178,275.10</b>	<b>750,212.38</b>	<b>-</b>

VILLAHERMOSA, TABASCO A 31 DE MARZO DE 2022

LCP RAFAEL ANTONIO HERNANDEZ CABAL  
DIRECTOR FINANCIERO



**COLEGIO DE ESTUDIOS CIENTIFICOS Y TECNOLOGICOS DEL ESTADO DE TABASCO**  
**CONCILIACIÓN DE BIENES MUEBLES E INMUEBLES**

Fecha: al 31 de Marzo de 2022  
 (F-28)



CONCEPTO	SALDOS (B)		DIFERENCIAS( A-B)	
	(A) Registro Contable	(B) Cuento Físico	(+)	(-)
511. Muebles de oficina y estantería	\$3,205,956.72	\$3,205,956.72	0	0
512. Muebles , excepto de oficina y estantería	\$216,410.73	\$216,410.73	0	0
515. Equipo de computo y tecnología de la información	\$17,418,132.62	\$17,418,132.63	0	0
519. Otros mobiliarios y equipos de administración	\$695,739.57	\$695,739.57	0	0
521. Equipos y aparatos audiovisuales	\$1,660,674.61	\$1,660,674.61	0	0
523. Cámaras fotográficas	\$222,417.37	\$222,417.37	0	0
529. Otros mobiliario y equipo educacional y recreativo	\$4,262,457.69	\$4,262,457.69	0	0
541. Automóviles y equipo terrestre	\$3,441,802.92	\$3,441,802.92	0	0
564. Sistema de aire acondicionado, calefacción y refrigeración industrial y comercial	\$1,533,982.75	\$1,533,982.75	0	0
565. Equipo de comunicación y telecomunicación	\$227,680.27	\$227,680.27	0	0
566.Equipos de generacion electrica, aparatos y accesorios electricos	\$1,056,476.29	\$1,056,476.29	0	0
567. Herramientas y maquinas	\$598,084.71	\$598,084.71	0	0
597. Licencias informáticas e intelectuales	\$617,863.27	\$617,863.27	0	0
569. Otros equipos	\$3,874.91	\$3,874.91	0	0
<b>TOTAL BIENES MUEBLES</b>	<b>\$35,161,554.43</b>	<b>\$35,161,554.44</b>	<b>0</b>	<b>0</b>
165-01 Edificios y Locales	51,883,513.67	51,883,513.67	0	0
1.2.3.4. Terrenos	\$37,418,228.70	\$37,418,228.70	0	0
<b>TOTAL BIENES INMUEBLES</b>	<b>\$89,301,742.37</b>	<b>\$89,301,742.37</b>	<b>0</b>	<b>0</b>
Faltantes:				
Excedentes:				
Bienes carentes de factura:				
Donativos				
Transferencias				
Otros (especificar)				
Bienes con valor de \$1.00				
Bienes en mal estado y obsoletos propuestos para baja				
Otros: (especificar)				
<b>TOTAL</b>	<b>\$0.00</b>	<b>\$0.00</b>	<b>0</b>	<b>0</b>
<b>Gran Total</b>	<b>\$124,463,296.80</b>	<b>\$124,463,296.81</b>	<b>0</b>	<b>0</b>

OBSERVACIONES

*[Handwritten signature]*

LCP. RAFAEL ANTONIO HERNANDEZ CABAL  
 TITULAR DE LA DIRECCION FINANCIERA

L.A. JOSE ARTURO SANCHEZ AGUILAR  
 JEFE DEL DEPTO. DE RECURSOS MATERIALES Y SERVICIOS  
 GENERALES



# Colegio de Estudios Científicos y Tecnológicos del Estado de Tabasco



## ANEXO DE BANCO AL 31 DE MARZO DE 2022

BANCO BANCOMER  
CTA. DE CHEQUES No. 0118010161

SALDO SEGÚN LIBROS 8,334,556.31

MAS:

CHEQUES EN TRANSITO 0.00

FECHA	CHEQUE	BENEFICIARIO	IMPORTE
-------	--------	--------------	---------

MAS:

DEPOSITOS BANCARIOS NO CONSIDERADOS POR NOSOTROS -

MENOS:

COMISIONES NO CONSIDERADAS POR NOSOTROS

MENOS:

DEPOSITOS EN LIBROS NO CONSIDERADOS POR EL BANCO

SALDO SEGÚN BANCOS

8,334,556.31

LCP. FCO. JAVIER GORDOA HERNANDEZ  
JEFE DE DEPTO DE RECURSOS  
FINANCIEROS

LCP. RAFAEL ANTONIO HERNANDEZ CABAL  
TITULAR DE LA DIRECCION FINANCIERA

MTRO. MIGUEL ANGEL CONTRERAS VERDUGO  
DIRECTOR GENERAL



COLEGIO DE ESTUDIOS CIENTI Y TECNOLOGICOS DEL  
FEDERAL 2022  
RIO MEZCALAPA 106 C  
CASA BLANCA  
MEXICO CP 86060

Periodo	DEL 01/03/2022 AL 31/03/2022
Fecha de Corte	31/03/2022
No. de Cuenta	0118010161
No. de Cliente	B5423388
R.F.C	CEC941119F94
No. Cuenta CLABE	012790001180101618

SUCURSAL : 7681 GOBIERNO TABASCO  
DIRECCION: PAGES LLERGO S/N COL. NUEVA VILLAHERMOSA MEX TA  
PLAZA: VILLA HERMOSA  
TELEFONO: 3102107

### Información Financiera

Rendimiento			
Saldo Promedio			11,527,345.58
Días del Periodo			31
<b>Tasa Bruta Anual</b>	<b>%</b>		<b>0.040</b>
Saldo Promedio Gravable			0.00
Intereses a Favor (+)			397.05
ISR Retenido (-)			0.00
Comisiones de la cuenta			
Cheques pagados	0		0.00
Manejo de Cuenta			0.00
Anualidad			0.00
Operaciones	0		0.00
Total Comisiones			0.00
Cargos Objetados	0		0.00
Abonos Objetados	0		0.00

### MONEDA NACIONAL

Comportamiento		
Saldo de Liquidación Inicial		2,787,609.49
Saldo de Operación Inicial		2,787,609.49
Depósitos / Abonos (+)	4	27,737,342.67
Retiros / Cargos (-)	15	22,190,395.85
Saldo Final (+)		8,334,556.31
Saldo de Operación Final		8,334,556.31
Saldo Promedio Mínimo Mensual Hasta:		0

### Otros productos incluidos en el estado de cuenta (Inversiones)

Contrato	Producto	Tasa de Interés anual	GAT		Total de comisiones
			Nominal	Real	
N/A	N/A	N/A	Antes de Impuestos		N/A
N/A	N/A	N/A	N/A	N/A	N/A

### Detalle de Movimientos Realizados

FECHA						SALDO	
OPER	LIQ	COD.	DESCRIPCIÓN	REFERENCIA	CARGOS	ABONOS	OPERACIÓN LIQUIDACIÓN
01/MAR	01/MAR	C19	INTERESES GANADOS			307.48	
01/MAR	01/MAR	W41	TRASPASO ENTRE CUENTAS		45,444.97		
			TRASPASO0118010374 BMRCASH Ref. REFBNTC00474150				

**Estimado Cliente,**  
**Su Estado de Cuenta ha sido modificado y ahora tiene más detalle de información.**  
**También le informamos que su Contrato ha sido modificado,**  
**el cual puede consultarlo en cualquier sucursal o [www.bbva.mx](http://www.bbva.mx)**  
**Con BBVA adelante.**

# Colegio de Estudios Científicos y Tecnológicos del Estado de Tabasco



**ANEXO DE BANCO AL 31 DE MARZO DE 2022**

**BANCO BANCOMER**  
CTA. DE CHEQUES No. 0118010277

SALDO SEGÚN LIBROS 5,238,347.60

MAS:

CHEQUES EN TRANSITO 0.00

FECHA	CHEQUE	BENEFICIARIO	IMPORTE
-------	--------	--------------	---------

MAS:

DEPOSITOS BANCARIOS NO CONSIDERADOS POR NOSOTROS -

MENOS:

COMISIONES NO CONSIDERADAS POR NOSOTROS

MENOS:

DEPOSITOS EN LIBROS NO CONSIDERADOS POR EL BANCO

<b>SALDO SEGÚN BANCOS</b>	<b>5,238,347.60</b>
---------------------------	---------------------

  
 LCP. FCO. JAVIER GORDOA HERNANDEZ  
 JEFE DE DEPTO DE RECURSOS  
 FINANCIEROS

  
 LCP. RAFAEL ANTONIO HERNANDEZ CABAL  
 TITULAR DE LA DIRECCION FINANCIERA

  
 MTRO: MIGUEL ANGEL CONTRERAS VERDUGO  
 DIRECTOR GENERAL



COLEGIO DE ESTUDIOS CIENTI Y TECNOLOGICOS DEL  
ESTATAL 2022  
RIO MEZCALAPA 106 C  
CASA BLANCA  
MEXICO CP 86060

Periodo	DEL 01/03/2022 AL 31/03/2022
Fecha de Corte	31/03/2022
No. de Cuenta	0118010277
No. de Cliente	B5423388
R.F.C	CEC941119F94
No. Cuenta CLABE	012790001180102772

SUCURSAL : 7681 GOBIERNO TABASCO  
DIRECCION: PAGES LLERGO S/N COL. NUEVA  
VILLAHERMOSA MEX TA  
PLAZA: VILLA HERMOSA  
TELEFONO: 3102107

### Información Financiera

MONEDA NACIONAL

Rendimiento		
Saldo Promedio		5,269,691.69
Días del Periodo		31
<b>Tasa Bruta Anual</b>	<b>%</b>	<b>0.040</b>
Saldo Promedio Gravable		0.00
Intereses a Favor (+)		181.51
ISR Retenido (-)		0.00
Comisiones de la cuenta		
Cheques pagados	0	0.00
Manejo de Cuenta		0.00
Anualidad		0.00
Operaciones	0	0.00
Total Comisiones		0.00
Cargos Objetados	0	0.00
Abonos Objetados	0	0.00

Comportamiento		
Saldo de Liquidación Inicial		7,771,396.07
Saldo de Operación Inicial		7,771,396.07
Depósitos / Abonos (+)	8	14,065,491.80
Retiros / Cargos (-)	17	16,598,540.27
Saldo Final (+)		5,238,347.60
Saldo de Operación Final		5,238,347.60
Saldo Promedio Mínimo Mensual Hasta:		0

### Otros productos incluidos en el estado de cuenta (Inversiones)

Contrato	Producto	Tasa de Interés anual	GAT Nominal	GAT Real	Total de comisiones
			Antes de Impuestos		
N/A	N/A	N/A	N/A	N/A	N/A

### Detalle de Movimientos Realizados

FECHA		COD. DESCRIPCIÓN	REFERENCIA	CARGOS	ABONOS	SALDO	
OPER	LIQ					OPERACIÓN	LIQUIDACIÓN
01/MAR	01/MAR	C19 INTERESES GANADOS			224.80		
01/MAR	01/MAR	W41 TRASPASO ENTRE CUENTAS TRASPASO0118010374 BMRCASH Ref. REFBNTC00474150		400,788.18			

**Estimado Cliente,**  
**Su Estado de Cuenta ha sido modificado y ahora tiene más detalle de información.**  
**También le informamos que su Contrato ha sido modificado,**  
**el cual puede consultarlo en cualquier sucursal o [www.bbva.mx](http://www.bbva.mx)**  
**Con BBVA adelante.**

# Colegio de Estudios Científicos y Tecnológicos del Estado de Tabasco



## ANEXO DE BANCO AL 31 DE MARZO DE 2022

BANCO BANCOMER  
CTA. DE CHEQUES No. 0118010358

SALDO SEGÚN LIBROS 594,339.49

MAS:

CHEQUES EN TRANSITO

6,483.71

FECHA	CHEQUE	BENEFICIARIO	IMPORTE
25/03/2022	5	Rafael Antonio Hernandez Cabal	3,193.71
31/03/2022	6	Rafael Antonio Hernandez Cabal	3,290.00

MAS:

DEPOSITOS BANCARIOS NO CONSIDERADOS POR NOSOTROS

MENOS:

COMISIONES NO CONSIDERADAS POR NOSOTROS

MENOS:

DEPOSITOS EN LIBROS NO CONSIDERADOS POR EL BANCO

SALDO SEGÚN BANCOS

600,823.20

  
LCP. FCO. JAVIER GORDOA HERNANDEZ  
JEFE DE DEPTO DE RECURSOS  
FINANCIEROS

  
LCP. RAFAEL ANTONIO HERNANDEZ CABAL  
TITULAR DE LA DIRECCION FINANCIERA

  
MTR. MIGUEL ANGEL CONTRERAS VERDUGO  
DIRECTOR GENERAL



COLEGIO DE ESTUDIOS CIENTI Y TECNOLOGICOS DEL  
RECURSOS PROPIOS 2022  
RIO MEZCALAPA 106 C  
CASA BLANCA

MEXICO CP 86060

Periodo	DEL 01/03/2022 AL 31/03/2022
Fecha de Corte	31/03/2022
No. de Cuenta	0118010358
No. de Cliente	B5423388
R.F.C	CEC941119F94
No. Cuenta CLABE	012790001180103580

SUCURSAL : 7681 GOBIERNO TABASCO  
DIRECCION: PAGES LLERGO S/N COL. NUEVA  
VILLAHERMOSA MEX TA  
PLAZA: VILLA HERMOSA  
TELEFONO: 3102107

### Información Financiera

Rendimiento		
Saldo Promedio		947,728.34
Días del Periodo		31
<b>Tasa Bruta Anual</b>	<b>%</b>	<b>0.010</b>
Saldo Promedio Gravable		0.00
Intereses a Favor (+)		8.16
ISR Retenido (-)		0.00
Comisiones de la cuenta		
Cheques pagados	4	0.00
Manejo de Cuenta		0.00
Anualidad		0.00
Operaciones	0	0.00
Total Comisiones		1,514.80
Cargos Objetados	0	0.00
Abonos Objetados	0	0.00

### MONEDA NACIONAL

Comportamiento		
Saldo de Liquidación Inicial		936,813.10
Saldo de Operación Inicial		936,813.10
Depósitos / Abonos (+)	190	351,422.24
Retiros / Cargos (-)	24	687,412.14
Saldo Final (+)		604,523.20
Saldo de Operación Final		600,823.20
Saldo Promedio Mínimo Mensual Hasta:		0

### Otros productos incluidos en el estado de cuenta (Inversiones)

Contrato	Producto	Tasa de Interes anual	GAT		Total de comisiones
			Nominal	Real	
N/A	N/A	N/A	N/A	N/A	N/A

### Detalle de Movimientos Realizados

FECHA		COD. DESCRIPCIÓN	REFERENCIA	CARGOS	ABONOS	SALDO	
OPER	LIQ					OPERACIÓN	LIQUIDACIÓN
01/MAR	01/MAR	C19 INTERESES GANADOS			5.86		
01/MAR	01/MAR	Y15 CE6INGREPORCAFETERIA2 1403184 Ref. 4382840			1,750.00		

**Estimado Cliente,**  
**Su Estado de Cuenta ha sido modificado y ahora tiene más detalle de información.**  
**También le informamos que su Contrato ha sido modificado,**  
**el cual puede consultarlo en cualquier sucursal o [www.bbva.mx](http://www.bbva.mx)**  
**Con BBVA adelante.**

# Colegio de Estudios Científicos y Tecnológicos del Estado de Tabasco



## ANEXO DE BANCO AL 31 DE MARZO DE 2022

**BANCO BANCOMER**  
CTA. DE CHEQUES No. 0118010412

**SALDO SEGÚN LIBROS** **33,940.14**

**MAS:**

**CHEQUES EN TRANSITO** **26,588.23**

FECHA	CHEQUE	BENEFICIARIO	IMPORTE
01/03/2022	Cheque 16	OMAR HERNANDEZ DE MORAL	1,000.00
23/03/2022	Cheque 24	Alarife Padilla Correa	1,174.50
23/03/2022	Cheque 24	Alarife Padilla Correa	1,174.50
23/03/2022	Cheque 25	Arturo Vazquez Rodriguez	1,000.00
23/03/2022	Cheque 25	Arturo Vazquez Rodriguez	1,000.00
23/03/2022	Cheque 26	Maria De Lourdes Zapata Garcia	1,000.00
23/03/2022	Cheque 26	Maria De Lourdes Zapata Garcia	1,000.00
23/03/2022	Cheque 27	Griselda Hernandez Segura	1,315.00
23/03/2022	Cheque 27	Griselda Hernandez Segura	1,315.00
23/03/2022	Cheque 28	Getsemani Arellanes Montiel	1,315.00
23/03/2022	Cheque 28	Getsemani Arellanes Montiel	1,315.00
25/03/2022	Cheque 30	JULIETA RODRIGUEZ MORALES	2,000.00
31/03/2022	Cheque 31	Rubi Cristina Sarracino Martinez	1,315.00
31/03/2022	Cheque 31	Rubi Cristina Sarracino Martinez	1,315.00
31/03/2022	Cheque 32	MUNICIPIO DE CENTRO	4,900.00
31/03/2022	Cheque 32	MUNICIPIO DE CENTRO	1,872.00
31/03/2022	Cheque 32	MUNICIPIO DE CENTRO	288.23
31/03/2022	Cheque 32	MUNICIPIO DE CENTRO	763
31/03/2022	Cheque 32	MUNICIPIO DE CENTRO	1,526.00

**MAS:**

**DEPOSITOS BANCARIOS NO CONSIDERADOS POR NOSOTROS**

**MENOS:**

**COMISIONES NO CONSIDERADAS POR NOSOTROS**

MENOS:

DEPOSITOS EN LIBROS NO CONSIDERADOS POR EL BANCO

SALDO SEGÚN BANCOS

60,528.37

LCP. FCO. JAVIER GORDOA HERNANDEZ  
JEFE DE DEPTO DE RECURSOS  
FINANCIEROS

LCP. RAFAEL ANTONIO HERNANDEZ CABAL  
TITULAR DE LA DIRECCION FINANCIERA

MTRO. MIGUEL ANGEL CONTRERAS VERDUGO  
DIRECTOR GENERAL





COLEGIO DE ESTUDIOS CIENTI Y TECNOLOGICOS DEL  
CHEQUES 2022  
RIO MEZCALAPA 106 C  
CASA BLANCA  
MEXICO CP 86060

Periodo	DEL 01/03/2022 AL 31/03/2022
Fecha de Corte	31/03/2022
No. de Cuenta	0118010412
No. de Cliente	B5423388
R.F.C	CEC941119F94
No. Cuenta CLABE	012790001180104123

SUCURSAL : 7681 GOBIERNO TABASCO  
DIRECCION: PAGES LLERGO S/N COL. NUEVA  
VILLAHERMOSA MEX TA  
PLAZA: VILLA HERMOSA  
TELEFONO: 3102107

### Información Financiera

### MONEDA NACIONAL

Rendimiento		
Saldo Promedio		86,032.35
Días del Periodo		31
<b>Tasa Bruta Anual</b>	<b>%</b>	<b>0.010</b>
Saldo Promedio Gravable		0.00
Intereses a Favor (+)		0.74
ISR Retenido (-)		0.00
Comisiones de la cuenta		
Cheques pagados	16	0.00
Manejo de Cuenta		0.00
Anualidad		0.00
Operaciones	0	0.00
<b>Total Comisiones</b>		<b>0.00</b>
Cargos Objetados	0	0.00
Abonos Objetados	0	0.00

Comportamiento		
Saldo de Liquidación Inicial		69,347.44
Saldo de Operación Inicial		69,347.44
Depósitos / Abonos (+)	14	188,636.28
Retiros / Cargos (-)	17	197,455.35
Saldo Final (+)		60,528.37
Saldo de Operación Final		60,528.37
Saldo Promedio Mínimo Mensual Hasta:		0

#### Otros productos incluidos en el estado de cuenta (Inversiones)

Contrato	Producto	Tasa de Interes anual	GAT	GAT	Total de comisiones
			Nominal	Real	
N/A	N/A	N/A	Antes de Impuestos		N/A
N/A	N/A	N/A	N/A	N/A	N/A

### Detalle de Movimientos Realizados

FECHA		COD. DESCRIPCIÓN	REFERENCIA	CARGOS	ABONOS	SALDO	
OPER	LIQ					OPERACIÓN	LIQUIDACIÓN
01/MAR	01/MAR	C19 INTERESES GANADOS			0.56		
01/MAR	01/MAR	W42 TRASPASO ENTRE CUENTAS TRASPASO0118010161 BMRCASH Ref. REFBNTC00474150			110,680.31		

**Estimado Cliente,**  
**Su Estado de Cuenta ha sido modificado y ahora tiene más detalle de información.**  
**También le informamos que su Contrato ha sido modificado,**  
**el cual puede consultarlo en cualquier sucursal o [www.bbva.mx](http://www.bbva.mx)**  
**Con BBVA adelante.**

# Colegio de Estudios Científicos y Tecnológicos del Estado de Tabasco



## ANEXO DE BANCO AL 31 DE MARZO DE 2022

BANCO BANCOMER  
CTA. DE CHEQUES No. 0118010552

SALDO SEGÚN LIBROS 945,072.16

MAS:

CHEQUES EN TRANSITO 0.00

FECHA	CHEQUE	BENEFICIARIO	IMPORTE
-------	--------	--------------	---------

MAS:

DEPOSITOS BANCARIOS NO CONSIDERADOS POR NOSOTROS

MENOS:

COMISIONES NO CONSIDERADAS POR NOSOTROS

MENOS:

DEPOSITOS EN LIBROS NO CONSIDERADOS POR EL BANCO

SALDO SEGÚN BANCOS	945,072.16
--------------------	------------

  
LCP. FCO. JAVIER GORDOA HERNANDEZ  
JEFE DE DEPTO DE RECURSOS  
FINANCIEROS

  
LCP. RAFAEL ANTONIO HERNANDEZ CABAL  
TITULAR DE LA DIRECCION FINANCIERA

  
MTRÓ: MIGUEL ANGEL CONTRERAS VERDUGO  
DIRECTOR GENERAL



COLEGIO DE ESTUDIOS CIENTI Y TECNOLOGICOS DEL  
GASTOS DE OPERACION ESTATAL 2022  
RIO MEZCALAPA 106 C  
CASA BLANCA

MEXICO CP 86060

Periodo	DEL 01/03/2022 AL 31/03/2022
Fecha de Corte	31/03/2022
No. de Cuenta	0118010552
No. de Cliente	B5423388
R.F.C	CEC941119F94
No. Cuenta CLABE	012790001180105520

SUCURSAL : 7681 GOBIERNO TABASCO  
DIRECCION: PAGES LLERGO S/N COL. NUEVA  
VILLAHERMOSA MEX TA  
PLAZA: VILLA HERMOSA  
TELEFONO: 3102107

### Información Financiera

Rendimiento			
Saldo Promedio			788,284.03
Días del Periodo			31
<b>Tasa Bruta Anual</b>	<b>%</b>		<b>0.010</b>
Saldo Promedio Gravable			0.00
Intereses a Favor (+)			6.79
ISR Retenido (-)			0.00
Comisiones de la cuenta			
Cheques pagados	0		0.00
Manejo de Cuenta			0.00
Anualidad			0.00
Operaciones	0		0.00
Total Comisiones			0.00
Cargos Objetados	0		0.00
Abonos Objetados	0		0.00

### MONEDA NACIONAL

Comportamiento			
Saldo de Liquidación Inicial			0.00
Saldo de Operación Inicial			0.00
Depósitos / Abonos (+)	4		1,055,237.00
Retiros / Cargos (-)	2		110,164.84
Saldo Final (+)			945,072.16
Saldo de Operación Final			945,072.16
Saldo Promedio Mínimo Mensual Hasta:			0

### Otros productos incluidos en el estado de cuenta (Inversiones)

Contrato	Producto	Tasa de Interés anual	GAT		Total de comisiones
			Nominal	Real	
N/A	N/A	N/A	N/A	N/A	N/A

### Detalle de Movimientos Realizados

FECHA		COD. DESCRIPCIÓN	REFERENCIA	CARGOS	ABONOS	SALDO	
OPER	LIQ					OPERACIÓN	LIQUIDACIÓN
01/MAR	01/MAR	W42 TRASPASO ENTRE CUENTAS			444,079.50	444,079.50	444,079.50
		TRASPASO0118010277 BMRCASH Ref. REFBNTC00474150					
14/MAR	14/MAR	W42 TRASPASO ENTRE CUENTAS			494,191.50		
		TRASPASO0118010277 BMRCASH Ref. REFBNTC00474150					

**Estimado Cliente,**  
**Su Estado de Cuenta ha sido modificado y ahora tiene más detalle de información.**  
**También le informamos que su Contrato ha sido modificado,**  
**el cual puede consultarlo en cualquier sucursal o [www.bbva.mx](http://www.bbva.mx)**  
**Con BBVA adelante.**

# Colegio de Estudios Científicos y Tecnológicos del Estado de Tabasco



## ANEXO DE BANCO AL 31 DE MARZO DE 2022

BANCO BANCOMER  
CTA. DE CHEQUES No. 0118010471

SALDO SEGÚN LIBROS 975,360.18

MAS:

CHEQUES EN TRANSITO 0.00

FECHA	CHEQUE	BENEFICIARIO	IMPORTE
-------	--------	--------------	---------

MAS:

DEPOSITOS BANCARIOS NO CONSIDERADOS POR NOSOTROS

MENOS:

COMISIONES NO CONSIDERADAS POR NOSOTROS

MENOS:

DEPOSITOS EN LIBROS NO CONSIDERADOS POR EL BANCO

SALDO SEGÚN BANCOS

975,360.18

  
LCP. FCO. JAVIER GORDOA HERNANDEZ  
JEFE DE DEPTO DE RECURSOS  
FINANCIEROS

  
LCP. RAFAEL ANTONIO HERNANDEZ CABAL  
TITULAR DE LA DIRECCION FINANCIERA

  
MTR. MIGUEL ANGEL CONTRERAS VERDUGO  
DIRECTOR GENERAL



COLEGIO DE ESTUDIOS CIENTI Y TECNOLOGICOS DEL  
GASTOS DE OPERACION FEDERAL 2022  
RIO MEZCALAPA 106 C  
CASA BLANCA

MEXICO CP 86060

Periodo	DEL 01/03/2022 AL 31/03/2022
Fecha de Corte	31/03/2022
No. de Cuenta	0118010471
No. de Cliente	B5423388
R.F.C	CEC941119F94
No. Cuenta CLABE	012790001180104712

SUCURSAL : 7681 GOBIERNO TABASCO  
DIRECCION: PAGES LLERGO S/N COL. NUEVA  
VILLAHERMOSA MEX TA  
PLAZA: VILLA HERMOSA  
TELEFONO: 3102107

### Información Financiera

Rendimiento		
Saldo Promedio		1,463,095.20
Días del Periodo		31
<b>Tasa Bruta Anual</b>	<b>%</b>	<b>0.020</b>
Saldo Promedio Gravable		0.00
Intereses a Favor (+)		25.20
ISR Retenido (-)		0.00
Comisiones de la cuenta		
Cheques pagados	0	0.00
Manejo de Cuenta		0.00
Anualidad		0.00
Operaciones	1	0.00
Total Comisiones		0.00
Cargos Objetados	0	0.00
Abonos Objetados	0	0.00

### MONEDA NACIONAL

Comportamiento		
Saldo de Liquidación Inicial		1,273,138.30
Saldo de Operación Inicial		1,273,138.30
Depósitos / Abonos (+)	3	818,341.80
Retiros / Cargos (-)	21	1,116,119.92
Saldo Final (+)		975,360.18
Saldo de Operación Final		975,360.18
Saldo Promedio Mínimo Mensual Hasta:		0

### Otros productos incluidos en el estado de cuenta (Inversiones)

Contrato	Producto	Tasa de Interés anual	GAT		Total de comisiones
			Nominal	Real	
N/A	N/A	N/A	N/A	N/A	N/A

### Detalle de Movimientos Realizados

FECHA		COD. DESCRIPCIÓN	REFERENCIA	CARGOS	ABONOS	SALDO	
OPER	LIQ					OPERACIÓN	LIQUIDACIÓN
01/MAR	01/MAR	C19 INTERESES GANADOS			5.80	1,273,144.10	1,273,144.10
02/MAR	02/MAR	W42 TRASPASO ENTRE CUENTAS TRASPASO0118010161 BMRCASH Ref. REFBNTC00474150			816,966.00	2,090,110.10	2,090,110.10

**Estimado Cliente,**  
**Su Estado de Cuenta ha sido modificado y ahora tiene más detalle de información.**  
**También le informamos que su Contrato ha sido modificado,**  
**el cual puede consultarlo en cualquier sucursal o [www.bbva.mx](http://www.bbva.mx)**  
**Con BBVA adelante.**

# Colegio de Estudios Científicos y Tecnológicos del Estado de Tabasco



## ANEXO DE BANCO AL 31 DE MARZO DE 2022

BANCO BANCOMER  
CTA. DE CHEQUES No. 0116086934

SALDO SEGÚN LIBROS				32.02
MAS:				
CHEQUES EN TRANSITO				0.00
FECHA	CHEQUE		IMPORTE	

MAS:  
DEPOSITOS BANCARIOS NO CONSIDERADOS POR NOSOTROS

MENOS:  
COMISIONES NO CONSIDERADAS POR NOSOTROS

MENOS:  
DEPOSITOS EN LIBROS NO CONSIDERADOS POR EL BANCO

SALDO SEGÚN BANCOS

32.02

  
LCP. FCO. JAVIER GORDOA HERNANDEZ  
JEFE DE DEPTO DE RECURSOS  
FINANCIEROS

  
LCP. RAFAEL ANTONIO HERNANDEZ CABAL  
TITULAR DE LA DIRECCION FINANCIERA

  
MTRO. MIGUEL ANGEL CONTRERAS VERDUGO  
DIRECTOR GENERAL



COLEGIO DE ESTUDIOS CIENTI Y TECNOLOGICOS DEL  
FEDERAL 2021  
RIO MEZCALAPA 106 C  
CASA BLANCA  
MEXICO CP 86060

Periodo	DEL 01/03/2022 AL 31/03/2022
Fecha de Corte	31/03/2022
No. de Cuenta	0116086934
No. de Cliente	B5423388
R.F.C	CEC941119F94
No. Cuenta CLABE	012790001160869349

SUCURSAL : 7681 GOBIERNO TABASCO  
DIRECCION: PAGES LLERGO S/N COL. NUEVA  
VILLAHERMOSA MEX TA  
PLAZA: VILLA HERMOSA  
TELEFONO: 3102107

### Información Financiera

MONEDA NACIONAL

Rendimiento			
Saldo Promedio			32.02
Días del Periodo			31
<b>Tasa Bruta Anual</b>	<b>%</b>		<b>0.010</b>
Saldo Promedio Gravable			0.00
Intereses a Favor (+)			0.00
ISR Retenido (-)			0.00
Comisiones de la cuenta			
Cheques pagados	0		0.00
Manejo de Cuenta			0.00
Anualidad			0.00
Operaciones	0		0.00
Total Comisiones			0.00
Cargos Objetados	0		0.00
Abonos Objetados	0		0.00

Comportamiento			
Saldo de Liquidación Inicial			32.02
Saldo de Operación Inicial			32.02
Depósitos / Abonos (+)	1		1,257.00
Retiros / Cargos (-)	2		1,257.00
Saldo Final (+)			32.02
Saldo de Operación Final			32.02
Saldo Promedio Mínimo Mensual Hasta:			0

### Otros productos incluidos en el estado de cuenta (Inversiones)

Contrato	Producto	Tasa de Interes anual	GAT	GAT	Total de comisiones
			Nominal	Real	
N/A	N/A	N/A	N/A	N/A	N/A

### Detalle de Movimientos Realizados

FECHA		COD. DESCRIPCIÓN	REFERENCIA	CARGOS	ABONOS	SALDO	
OPER	LIQ					OPERACIÓN	LIQUIDACIÓN
30/MAR	30/MAR	W42 TRASPASO ENTRE CUENTAS TRASPASO0116086969 BMRCASH Ref. REFBNTC00474150			1,257.00		
30/MAR	30/MAR	P14 06 600 LINEA DE CAPT REF:0022AAQH421060585494 CIE:0889466 Ref. GUIA:0231000		843.00			

**Estimado Cliente,**  
**Su Estado de Cuenta ha sido modificado y ahora tiene más detalle de información.**  
**También le informamos que su Contrato ha sido modificado,**  
**el cual puede consultarlo en cualquier sucursal o [www.bbva.mx](http://www.bbva.mx)**  
**Con BBVA adelante.**

# Colegio de Estudios Científicos y Tecnológicos del Estado de Tabasco



ANEXO DE BANCO AL 31 DE MARZO DE 2022

BANCO BANCOMER

CTA DE CHEQUES No. 0116087035

SALDO SEGÚN LIBROS

MAS:

CHEQUES EN TRANSITO

FECHA	CHEQUE	BENEFICIARIO	IMPORTE	0.00
-------	--------	--------------	---------	------

MAS:

DEPOSITOS BANCARIOS NO CONSIDERADOS POR NOSOTROS

0.00

MENOS:

COMISIONES NO CONSIDERADAS POR NOSOTROS

-

MENOS:

DEPOSITOS EN LIBROS NO CONSIDERADOS POR EL BANCO

0.00

SALDO SEGÚN BANCOS

LCP. FCO. JAVIER GORDOA HERNANDEZ  
JEFE DE DEPTO DE RECURSOS  
FINANCIEROS

LCP. RAFAEL ANTONIO HERNANDEZ CABAL  
TITULAR DE LA DIRECCION FINANCIERA

MTR. MIGUEL ANGEL CONTRERAS VERDUGO  
DIRECTOR GENERAL





COLEGIO DE ESTUDIOS CIENTI Y TECNOLOGICOS DEL  
RECURSOS PROPIOS 2021  
RIO MEZCALAPA 106 C  
CASA BLANCA  
MEXICO CP 86060

Periodo	DEL 01/03/2022 AL 31/03/2022
Fecha de Corte	31/03/2022
No. de Cuenta	0116087035
No. de Cliente	B5423388
R.F.C	CEC941119F94
No. Cuenta CLABE	012790001160870354

SUCURSAL : 7681 GOBIERNO TABASCO  
DIRECCION: PAGES LLERGO S/N COL. NUEVA  
VILLAHERMOSA MEX TA  
PLAZA: VILLA HERMOSA  
TELEFONO: 3102107

**Información Financiera**

**MONEDA NACIONAL**

Rendimiento			
Saldo Promedio			1,647.13
Días del Periodo			31
<b>Tasa Bruta Anual</b>	<b>%</b>		<b>0.010</b>
Saldo Promedio Gravable			0.00
Intereses a Favor (+)			0.01
ISR Retenido (-)			0.00
Comisiones de la cuenta			
Cheques pagados	0		0.00
Manejo de Cuenta			0.00
Anualidad			0.00
Operaciones	0		0.00
<b>Total Comisiones</b>			<b>2,556.35</b>
Cargos Objetados	0		0.00
Abonos Objetados	0		0.00

Comportamiento			
Saldo de Liquidación Inicial			0.91
Saldo de Operación Inicial			0.91
Depósitos / Abonos (+)	1		60,052.84
Retiros / Cargos (-)	10		60,053.75
Saldo Final (+)			0.00
Saldo de Operación Final			0.00
Saldo Promedio Mínimo Mensual Hasta:			0

Otros productos incluidos en el estado de cuenta (Inversiones)

Contrato	Producto	Tasa de Interés anual	GAT	GAT	Total de comisiones
			Nominal	Real	
N/A	N/A	N/A	Antes de Impuestos		N/A
N/A	N/A	N/A	N/A	N/A	N/A

**Detalle de Movimientos Realizados**

FECHA		COD. DESCRIPCIÓN	REFERENCIA	CARGOS	ABONOS	SALDO	
OPER	LIQ					OPERACIÓN	LIQUIDACIÓN
29/MAR	29/MAR	T20 SPEI RECIBIDOBANAMEX 0290322Transferencia interbancaria Ref. 0146432277 002 00002790064070908787 085907904620308821			60,052.84		

**Estimado Cliente,**  
**Su Estado de Cuenta ha sido modificado y ahora tiene más detalle de información.**  
**También le informamos que su Contrato ha sido modificado,**  
**el cual puede consultarlo en cualquier sucursal o [www.bbva.mx](http://www.bbva.mx)**  
**Con BBVA adelante.**

# Colegio de Estudios Científicos y Tecnológicos del Estado de Tabasco



ANEXO DE BANCO AL 31 DE MARZO DE 2022

BANCO BANCOMER  
CTA DE CHEQUES No. 0113000923

SALDO SEGÚN LIBROS 134,345.11

MAS:

CHEQUES EN TRANSITO

FECHA	CHEQUE	BENEFICIARIO	IMPORTE	0.00
-------	--------	--------------	---------	------

MAS:

DEPOSITOS BANCARIOS NO CONSIDERADOS POR NOSOTROS 0.00


MENOS:

COMISIONES NO CONSIDERADAS POR NOSOTROS -

MENOS:

DEPOSITOS EN LIBROS NO CONSIDERADOS POR EL BANCO 0.00

SALDO SEGÚN BANCOS 134,345.11

  
LCP. FCO. JAVIER GORDOA HERNANDEZ  
JEFE DE DEPTO DE RECURSOS FINANCIEROS

  
LCP. RAFAEL ANTONIO HERNANDEZ CABAL  
TITULAR DE LA DIRECCION FINANCIERA

  
MTR. MIGUEL ANGEL CONTRERAS VERDUGO  
DIRECTOR GENERAL



COLEGIO DE ESTUDIOS CIENTI Y TECNOLOGICOS DEL  
TITULOS  
RIO MEZCALAPA 106 C  
CASA BLANCA  
MEXICO CP 86060

Periodo	DEL 01/03/2022 AL 31/03/2022
Fecha de Corte	31/03/2022
No. de Cuenta	0113000923
No. de Cliente	B5423388
R.F.C	CEC941119F94
No. Cuenta CLABE	012790001130009236

SUCURSAL : 7681 GOBIERNO TABASCO  
DIRECCION: PAGES LLERGO S/N COL. NUEVA VILLAHERMOSA MEX TA  
PLAZA: VILLA HERMOSA  
TELEFONO: 3102107

### Información Financiera

MONEDA NACIONAL

Rendimiento			
Saldo Promedio			134,345.11
Días del Periodo			31
<b>Tasa Bruta Anual</b>	<b>%</b>		<b>0.010</b>
Saldo Promedio Gravable			0.00
Intereses a Favor (+)			1.16
ISR Retenido (-)			0.00
Comisiones de la cuenta			
Cheques pagados	0		0.00
Manejo de Cuenta			0.00
Anualidad			0.00
Operaciones	0		0.00
<b>Total Comisiones</b>			<b>0.00</b>
Cargos Objetados	0		0.00
Abonos Objetados	0		0.00

Comportamiento			
Saldo de Liquidación Inicial			134,341.99
Saldo de Operación Inicial			134,341.99
Depósitos / Abonos (+)	1		3.12
Retiros / Cargos (-)	0		0.00
Saldo Final (+)			134,345.11
Saldo de Operación Final			134,345.11
Saldo Promedio Mínimo Mensual Hasta:			0

Otros productos incluidos en el estado de cuenta (Inversiones)

Contrato	Producto	Tasa de Interés anual	GAT	GAT	Total de comisiones
			Nominal	Real	
			Antes de Impuestos		
N/A	N/A	N/A	N/A	N/A	N/A

### Detalle de Movimientos Realizados

FECHA		COD. DESCRIPCIÓN	REFERENCIA	CARGOS	ABONOS	SALDO	
OPER	LIQ					OPERACIÓN	LIQUIDACIÓN
01/MAR	01/MAR	C19 INTERESES GANADOS			3.12	134,345.11	134,345.11

-----

**Estimado Cliente,**  
**Su Estado de Cuenta ha sido modificado y ahora tiene más detalle de información.**  
**También le informamos que su Contrato ha sido modificado,**  
**el cual puede consultarlo en cualquier sucursal o [www.bbva.mx](http://www.bbva.mx)**  
**Con BBVA adelante.**

# Colegio de Estudios Científicos y Tecnológicos del Estado de Tabasco



## ANEXO DE BANCO AL 31 DE MARZO DE 2022

BANCO BANCOMER  
CTA. DE CHEQUES No. 0118010374

SALDO SEGÚN LIBROS 1,396,978.26

MAS:

CHEQUES EN TRANSITO 0.00

FECHA	CHEQUE	BENEFICIARIO	IMPORTE
-------	--------	--------------	---------

MAS:

DEPOSITOS BANCARIOS NO CONSIDERADOS POR NOSOTROS

MENOS:

COMISIONES NO CONSIDERADAS POR NOSOTROS

MENOS:

DEPOSITOS EN LIBROS NO CONSIDERADOS POR EL BANCO

SALDO SEGÚN BANCOS 1,396,978.26

  
LCP. FCO. JAVIER GORDOA HERNANDEZ  
JEFE DE DEPTO DE RECURSOS  
FINANCIEROS

  
LCP. RAFAEL ANTONIO HERNANDEZ CABAL  
TITULAR DE LA DIRECCION FINANCIERA

  
MTRO. MIGUEL ANGEL CONTRERAS VERDUGO  
DIRECTOR GENERAL



COLEGIO DE ESTUDIOS CIENTI Y TECNOLOGICOS DEL  
CONCENTRADORA 2022  
RIO MEZCALAPA 106 C  
CASA BLANCA

MEXICO

CP 86060

Periodo	DEL 01/03/2022 AL 31/03/2022
Fecha de Corte	31/03/2022
No. de Cuenta	0118010374
No. de Cliente	B5423388
R.F.C	CEC941119F94
No. Cuenta CLABE	012790001180103742

SUCURSAL : 7681 GOBIERNO TABASCO  
DIRECCION: PAGES LLERGO S/N COL. NUEVA  
VILLAHERMOSA MEX TA  
PLAZA: VILLA HERMOSA  
TELEFONO: 3102107

### Información Financiera

MONEDA NACIONAL

Rendimiento		
Saldo Promedio		1,416,912.48
Días del Periodo		31
<b>Tasa Bruta Anual</b>	<b>%</b>	<b>0.020</b>
Saldo Promedio Gravable		0.00
Intereses a Favor (+)		24.40
ISR Retenido (-)		0.00
Comisiones de la cuenta		
Cheques pagados	0	0.00
Manejo de Cuenta		0.00
Anualidad		0.00
Operaciones	0	0.00
<b>Total Comisiones</b>		<b>0.00</b>
Cargos Objetados	0	0.00
Abonos Objetados	0	0.00

Comportamiento		
Saldo de Liquidación Inicial		1,359,660.17
Saldo de Operación Inicial		1,359,660.17
Depósitos / Abonos (+)	25	36,072,396.55
Retiros / Cargos (-)	69	36,035,078.46
Saldo Final (+)		1,398,213.26
Saldo de Operación Final		1,396,978.26
Saldo Promedio Mínimo Mensual Hasta:		0

Otros productos incluidos en el estado de cuenta (Inversiones)

Contrato	Producto	Tasa de Interés anual	GAT	GAT	Total de comisiones
			Nominal	Real	
N/A	N/A	N/A	Antes de Impuestos		N/A
N/A	N/A	N/A	N/A	N/A	N/A

### Detalle de Movimientos Realizados

FECHA		COD. DESCRIPCIÓN	REFERENCIA	CARGOS	ABONOS	SALDO	
OPER	LIQ					OPERACIÓN	LIQUIDACIÓN
01/MAR	01/MAR	C19 INTERESES GANADOS			232.70		
01/MAR	01/MAR	W42 TRASPASO ENTRE CUENTAS TRASPASO0118010161 BMRCASH Ref. REFBNTC00474150			45,444.97		

**Estimado Cliente,**  
**Su Estado de Cuenta ha sido modificado y ahora tiene más detalle de información.**  
**También le informamos que su Contrato ha sido modificado,**  
**el cual puede consultarlo en cualquier sucursal o [www.bbva.mx](http://www.bbva.mx)**  
**Con BBVA adelante.**

# Colegio de Estudios Científicos y Tecnológicos del Estado de Tabasco



ANEXO DE BANCO AL 31 DE MARZO DE 2022

BANCO BANCOMER  
CTA DE CHEQUES No. 0114184556

97,968.85

SALDO SEGÚN LIBROS

MAS:

CHEQUES EN TRANSITO

FECHA	CHEQUE	BENEFICIARIO	IMPORTE	0.00
-------	--------	--------------	---------	------

MAS:

DEPOSITOS BANCARIOS NO CONSIDERADOS POR NOSOTROS

0.00

MENOS:

COMISIONES NO CONSIDERADAS POR NOSOTROS

MENOS:

DEPOSITOS EN LIBROS NO CONSIDERADOS POR EL BANCO

SALDO SEGÚN BANCOS

97,968.85

  
LCP. FCO. JAVIER GORDOA HERNANDEZ  
JEFE DE DEPTO DE RECURSOS  
FINANCIEROS

  
LCP. RAFAEL ANTONIO HERNANDEZ CABAL  
TITULAR DE LA DIRECCION FINANCIERA

  
MTRO. MIGUEL ANGEL CONTRERAS VERDUGO  
DIRECTOR GENERAL



COLEGIO DE ESTUDIOS CIENTI Y TECNOLOGICOS DEL  
CONCENTRADORA 2020  
RIO MEZCALAPA 106 C  
CASA BLANCA  
MEXICO CP 86060

Periodo	DEL 01/03/2022 AL 31/03/2022
Fecha de Corte	31/03/2022
No. de Cuenta	0114184556
No. de Cliente	B5423388
R.F.C	CEC941119F94
No. Cuenta CLABE	012790001141845560

SUCURSAL : 7681 GOBIERNO TABASCO  
DIRECCION: PAGES LLERGO S/N COL. NUEVA VILLAHERMOSA MEX TA  
PLAZA: VILLA HERMOSA  
TELEFONO: 3102107

**Información Financiera**

**MONEDA NACIONAL**

Rendimiento			
Saldo Promedio			97,968.85
Días del Periodo			31
<b>Tasa Bruta Anual</b>	<b>%</b>		<b>0.010</b>
Saldo Promedio Gravable			0.00
Intereses a Favor (+)			0.84
ISR Retenido (-)			0.00
Comisiones de la cuenta			
Cheques pagados	0		0.00
Manejo de Cuenta			0.00
Anualidad			0.00
Operaciones	0		0.00
<b>Total Comisiones</b>			<b>0.00</b>
Cargos Objetados	0		0.00
Abonos Objetados	0		0.00

Comportamiento			
Saldo de Liquidación Inicial			97,968.09
Saldo de Operación Inicial			97,968.09
Depósitos / Abonos (+)	1		0.76
Retiros / Cargos (-)	0		0.00
Saldo Final (+)			97,968.85
Saldo de Operación Final			97,968.85
Saldo Promedio Mínimo Mensual Hasta:			0

Otros productos incluidos en el estado de cuenta (Inversiones)

Contrato	Producto	Tasa de Interés anual	GAT	GAT	Total de comisiones
			Nominal	Real	
N/A	N/A	N/A	Antes de Impuestos		N/A
N/A	N/A	N/A	N/A	N/A	N/A

**Detalle de Movimientos Realizados**

FECHA		COD. DESCRIPCIÓN	REFERENCIA	CARGOS	ABONOS	SALDO	
OPER	LIQ					OPERACIÓN	LIQUIDACIÓN
01/MAR	01/MAR	C19 INTERESES GANADOS			0.76	97,968.85	97,968.85

-----

**Estimado Cliente,**  
**Su Estado de Cuenta ha sido modificado y ahora tiene más detalle de información.**  
**También le informamos que su Contrato ha sido modificado,**  
**el cual puede consultarlo en cualquier sucursal o [www.bbva.mx](http://www.bbva.mx)**  
**Con BBVA adelante.**

# Colegio de Estudios Científicos y Tecnológicos del Estado de Tabasco



## ANEXO DE BANCO AL 31 DE MARZO DE 2022

BANCO BANCOMER  
CTA. DE CHEQUES No. 0116086802

SALDO SEGÚN LIBROS 0.08

MAS:

CHEQUES EN TRANSITO

0.00

FECHA CHEQUE

IMPORTE

MAS:

DEPOSITOS BANCARIOS NO CONSIDERADOS POR NOSOTROS

MENOS:

COMISIONES NO CONSIDERADAS POR NOSOTROS

MENOS:

DEPOSITOS EN LIBROS NO CONSIDERADOS POR EL BANCO

SALDO SEGÚN BANCOS

0.08

LCP. FCO. JAVIER GORDOA HERNANDEZ  
JEFE DE DEPTO DE RECURSOS FINANCIEROS

LCP. RAFAEL ANTONIO HERNANDEZ CABAL  
TITULAR DE LA DIRECCION FINANCIERA

MTRO. MIGUEL ANGEL CONTRERAS VERDUGO  
DIRECTOR GENERAL





COLEGIO DE ESTUDIOS CIENTI Y TECNOLOGICOS DEL  
ESTATAL 2021  
RIO MEZCALAPA 106 C  
CASA BLANCA  
MEXICO CP 86060

Periodo	DEL 01/03/2022 AL 31/03/2022
Fecha de Corte	31/03/2022
No. de Cuenta	0116086802
No. de Cliente	B5423388
R.F.C	CEC941119F94
No. Cuenta CLABE	012790001160868023

SUCURSAL : 7681 GOBIERNO TABASCO  
DIRECCION: PAGES LLERGO S/N COL. NUEVA  
VILLAHERMOSA MEX TA  
PLAZA: VILLA HERMOSA  
TELEFONO: 3102107

### Información Financiera

Rendimiento		
Saldo Promedio		0.08
Días del Periodo		31
<b>Tasa Bruta Anual</b>	<b>%</b>	<b>0.010</b>
Saldo Promedio Gravable		0.00
Intereses a Favor (+)		0.00
ISR Retenido (-)		0.00
Comisiones de la cuenta		
Cheques pagados	0	0.00
Manejo de Cuenta		0.00
Anualidad		0.00
Operaciones	0	0.00
<b>Total Comisiones</b>		<b>0.00</b>
Cargos Objetados	0	0.00
Abonos Objetados	0	0.00

### MONEDA NACIONAL

Comportamiento		
Saldo de Liquidación Inicial		0.08
Saldo de Operación Inicial		0.08
Depósitos / Abonos (+)	0	0.00
Retiros / Cargos (-)	0	0.00
Saldo Final (+)		0.08
Saldo de Operación Final		0.08
Saldo Promedio Mínimo Mensual Hasta:		0

### Otros productos incluidos en el estado de cuenta (Inversiones)

Contrato	Producto	Tasa de Interés anual	GAT	GAT	Total de comisiones
			Nominal	Real	
			Antes de Impuestos		
N/A	N/A	N/A	N/A	N/A	N/A

### Total de Movimientos

TOTAL IMPORTE CARGOS	0.00	TOTAL MOVIMIENTOS CARGOS	0
TOTAL IMPORTE ABONOS	0.00	TOTAL MOVIMIENTOS ABONOS	0

-----  
**Estimado Cliente,**  
**Su Estado de Cuenta ha sido modificado y ahora tiene más detalle de información.**  
**También le informamos que su Contrato ha sido modificado,**  
**el cual puede consultarlo en cualquier sucursal o [www.bbva.mx](http://www.bbva.mx)**  
**Con BBVA adelante.**

# Colegio de Estudios Científicos y Tecnológicos del Estado de Tabasco



ANEXO DE BANCO AL 31 DE MARZO DE 2022

BANCO BANCOMER  
CTA DE CHEQUES No. 0113552616

SALDO SEGÚN LIBROS 106,440.16

MAS:

CHEQUES EN TRANSITO

FECHA	CHEQUE	BENEFICIARIO	IMPORTE	0.00
-------	--------	--------------	---------	------

MAS:

DEPOSITOS BANCARIOS NO CONSIDERADOS POR NOSOTROS

0.00

MENOS:

COMISIONES NO CONSIDERADAS POR NOSOTROS

-

MENOS:

DEPOSITOS EN LIBROS NO CONSIDERADOS POR EL BANCO

0.00

SALDO SEGÚN BANCOS

106,440.16

LCP. FCO. JAVIER GORDOA HERNANDEZ  
JEFE DE DEPTO DE RECURSOS  
FINANCIEROS

LCP. RAFAEL ANTONIO HERNANDEZ CABAL  
TITULAR DE LA DIRECCION FINANCIERA

MTRO. MIGUEL ANGEL CONTRERAS VERDUGO  
DIRECTOR GENERAL



COLEGIO DE ESTUDIOS CIENTI Y TECNOLOGICOS DEL  
DEPOSITO EN GARANTIA  
RIO MEZCALAPA 106 C  
CASA BLANCA

MEXICO CP 86060

Periodo	DEL 01/03/2022 AL 31/03/2022
Fecha de Corte	31/03/2022
No. de Cuenta	0113552616
No. de Cliente	B5423388
R.F.C	CEC941119F94
No. Cuenta CLABE	012790001135526167

SUCURSAL : 7681 GOBIERNO TABASCO  
DIRECCION: PAGES LLERGO S/N COL. NUEVA  
VILLAHERMOSA MEX TA  
PLAZA: VILLA HERMOSA  
TELEFONO: 3102107

### Información Financiera

MONEDA NACIONAL

Rendimiento			
Saldo Promedio			110,195.96
Días del Periodo			31
<b>Tasa Bruta Anual</b>	<b>%</b>		<b>0.010</b>
Saldo Promedio Gravable			0.00
Intereses a Favor (+)			0.95
ISR Retenido (-)			0.00
Comisiones de la cuenta			
Cheques pagados	0		0.00
Manejo de Cuenta			0.00
Anualidad			0.00
Operaciones	0		0.00
Total Comisiones			0.00
Cargos Objetados	0		0.00
Abonos Objetados	0		0.00

Comportamiento			
Saldo de Liquidación Inicial			134,049.10
Saldo de Operación Inicial			134,049.10
Depósitos / Abonos (+)	3		18,401.06
Retiros / Cargos (-)	6		46,010.00
Saldo Final (+)			106,440.16
Saldo de Operación Final			106,440.16
Saldo Promedio Mínimo Mensual Hasta:			0

Otros productos incluidos en el estado de cuenta (Inversiones)

Contrato	Producto	Tasa de Interés anual	GAT	GAT	Total de comisiones
			Nominal	Real	
N/A	N/A	N/A	Nominal	Real	N/A
			Antes de Impuestos		

### Detalle de Movimientos Realizados

FECHA		COD. DESCRIPCIÓN	REFERENCIA	CARGOS	ABONOS	SALDO	
OPER	LIQ					OPERACIÓN	LIQUIDACIÓN
01/MAR	01/MAR	C19 INTERESES GANADOS			1.06		
01/MAR	01/MAR	W41 TRASPASO ENTRE CUENTAS TRASPASO0118010412 BMRCASH Ref. REFBNTC00474150		19,870.00		114,180.16	114,180.16

**Estimado Cliente,**  
**Su Estado de Cuenta ha sido modificado y ahora tiene más detalle de información.**  
**También le informamos que su Contrato ha sido modificado,**  
**el cual puede consultarlo en cualquier sucursal o [www.bbva.mx](http://www.bbva.mx)**  
**Con BBVA adelante.**

# Colegio de Estudios Científicos y Tecnológicos del Estado de Tabasco



ANEXO DE BANCO AL 31 DE MARZO DE 2022

BANCO BANCOMER  
CTA DE CHEQUES No. 0116086969

SALDO SEGÚN LIBROS 188,659.33  
MAS:

CHEQUES EN TRANSITO

FECHA	CHEQUE	BENEFICIARIO	IMPORTE	0.00
-------	--------	--------------	---------	------

MAS:  
DEPOSITOS BANCARIOS NO CONSIDERADOS POR NOSOTROS 0.00

MENOS:  
COMISIONES NO CONSIDERADAS POR NOSOTROS -

MENOS:  
DEPOSITOS EN LIBROS NO CONSIDERADOS POR EL BANCO 0.00

SALDO SEGÚN BANCOS 188,659.33

LCP. FCO. JAVIER GORDOA HERNANDEZ  
JEFE DE DEPTO DE RECURSOS FINANCIEROS

LCP. RAFAEL ANTONIO HERNANDEZ CABAL  
TITULAR DE LA DIRECCION FINANCIERA

Mtro. MIGUEL ANGEL CONTRERAS VERDUGO  
DIRECTOR GENERAL



COLEGIO DE ESTUDIOS CIENTI Y TECNOLOGICOS DEL  
CONCENTRADORA 2021  
RIO MEZCALAPA 106 C  
CASA BLANCA  
MEXICO CP 86060

Periodo	DEL 01/03/2022 AL 31/03/2022
Fecha de Corte	31/03/2022
No. de Cuenta	0116086969
No. de Cliente	B5423388
R.F.C	CEC941119F94
No. Cuenta CLABE	012790001160869695

SUCURSAL : 7681 GOBIERNO TABASCO  
DIRECCION: PAGES LLERGO S/N COL. NUEVA VILLAHERMOSA MEX TA  
PLAZA: VILLA HERMOSA  
TELEFONO: 3102107

### Información Financiera

MONEDA NACIONAL

Rendimiento			
Saldo Promedio			193,201.81
Días del Periodo			31
<b>Tasa Bruta Anual</b>	<b>%</b>		<b>0.010</b>
Saldo Promedio Gravable			0.00
Intereses a Favor (+)			1.66
ISR Retenido (-)			0.00
Comisiones de la cuenta			
Cheques pagados	0		0.00
Manejo de Cuenta			0.00
Anualidad			0.00
Operaciones	0		0.00
<b>Total Comisiones</b>			<b>0.00</b>
Cargos Objetados	0		0.00
Abonos Objetados	0		0.00

Comportamiento		
Saldo de Liquidación Inicial		174,838.06
Saldo de Operación Inicial		174,838.06
Depósitos / Abonos (+)	7	63,999.98
Retiros / Cargos (-)	5	50,178.71
Saldo Final (+)		188,659.33
Saldo de Operación Final		188,659.33
Saldo Promedio Mínimo Mensual Hasta:		0

Otros productos incluidos en el estado de cuenta (Inversiones)

Contrato	Producto	Tasa de Interés anual	GAT	GAT	Total de comisiones
			Nominal	Real	
N/A	N/A	N/A	Antes de Impuestos		N/A
N/A	N/A	N/A	N/A	N/A	N/A

### Detalle de Movimientos Realizados

FECHA		COD. DESCRIPCIÓN	REFERENCIA	CARGOS	ABONOS	SALDO	
OPER	LIQ					OPERACIÓN	LIQUIDACIÓN
01/MAR	01/MAR	C19 INTERESES GANADOS			2.66		
01/MAR	01/MAR	R01 PAGO DE NOMINA COLEGIO DE ESTUDIOS CIENTI Y TECNOLOG Ref. BC 4205689406		6,546.14			

**Estimado Cliente,**  
**Su Estado de Cuenta ha sido modificado y ahora tiene más detalle de información.**  
**También le informamos que su Contrato ha sido modificado,**  
**el cual puede consultarlo en cualquier sucursal o [www.bbva.mx](http://www.bbva.mx)**  
**Con BBVA adelante.**

# Colegio de Estudios Científicos y Tecnológicos del Estado de Tabasco



## ANEXO DE BANCO AL 31 DE MARZO DE 2022

CTA. DE CHEQUES No. 0117755643

SALDO SEGÚN LIBROS 0.17

MAS:

CHEQUES EN TRANSITO 0.00

FECHA CHEQUE

MAS:

DEPOSITOS BANCARIOS NO CONSIDERADOS POR NOSOTROS -

MENOS:

COMISIONES NO CONSIDERADAS POR NOSOTROS -

MENOS:

DEPOSITOS EN LIBROS NO CONSIDERADOS POR EL BANCO -

SALDO SEGÚN BANCOS

0.17

LCP. FCO. JAVIER GORDOA HERNANDEZ  
JEFE DE DEPTO DE RECURSOS FINANCIEROS

LCP. RAFAEL ANTONIO HERNANDEZ CABAL  
TITULAR DE LA DIRECCION FINANCIERA

MTRO. MIGUEL ANGEL CONTRERAS VERDUGO  
DIRECTOR GENERAL



COLEGIO DE ESTUDIOS CIENTI Y TECNOLOGICOS DEL  
FEIEF RAMO 23  
RIO MEZCALAPA 106 C  
CASA BLANCA  
MEXICO CP 86060

Periodo	DEL 01/03/2022 AL 31/03/2022
Fecha de Corte	31/03/2022
No. de Cuenta	0117755643
No. de Cliente	B5423388
R.F.C	CEC941119F94
No. Cuenta CLABE	012790001177556438

SUCURSAL : 7681 GOBIERNO TABASCO  
DIRECCION: PAGES LLERGO S/N COL. NUEVA VILLAHERMOSA MEX TA  
PLAZA: VILLA HERMOSA  
TELEFONO: 3102107

**Información Financiera**

**MONEDA NACIONAL**

Rendimiento		
Saldo Promedio		0.17
Días del Periodo		31
<b>Tasa Bruta Anual</b>	<b>%</b>	<b>0.010</b>
Saldo Promedio Gravable		0.00
Intereses a Favor (+)		0.00
ISR Retenido (-)		0.00
Comisiones de la cuenta		
Cheques pagados	0	0.00
Manejo de Cuenta		0.00
Anualidad		0.00
Operaciones	0	0.00
<b>Total Comisiones</b>		<b>0.00</b>
Cargos Objetados	0	0.00
Abonos Objetados	0	0.00

Comportamiento		
Saldo de Liquidación Inicial		0.00
Saldo de Operación Inicial		0.00
Depósitos / Abonos (+)	1	0.17
Retiros / Cargos (-)	0	0.00
Saldo Final (+)		0.17
Saldo de Operación Final		0.17
Saldo Promedio Mínimo Mensual Hasta:		0

Otros productos incluidos en el estado de cuenta (Inversiones)

Contrato	Producto	Tasa de Interés anual	GAT	GAT	Total de comisiones
			Nominal	Real	
N/A	N/A	N/A	Antes de Impuestos		N/A
N/A	N/A	N/A	N/A	N/A	N/A

**Detalle de Movimientos Realizados**

FECHA		COD. DESCRIPCIÓN	REFERENCIA	CARGOS	ABONOS	SALDO	
OPER	LIQ					OPERACIÓN	LIQUIDACIÓN
01/MAR	01/MAR	C19 INTERESES GANADOS			0.17	0.17	0.17

-----

**Estimado Cliente,**  
**Su Estado de Cuenta ha sido modificado y ahora tiene más detalle de información.**  
**También le informamos que su Contrato ha sido modificado,**  
**el cual puede consultarlo en cualquier sucursal o [www.bbva.mx](http://www.bbva.mx)**  
**Con BBVA adelante.**

# Colegio de Estudios Científicos y Tecnológicos del Estado de Tabasco



## ANEXO DE BANCO AL 31 DE MARZO DE 2022

**BANCO BANCOMER**  
CTA. DE CHEQUES No. 0112329948

**SALDO SEGÚN LIBROS**

**186,500.96**

**MAS:**

**CHEQUES EN TRANSITO**

**1,773,220.71**

FECHA	CHEQUE	BENEFICIARIO	IMPORTE
09/01/2020	637	PIMIENTA DE LA CRUZ JOSE ABELARDO	9,524.31
09/01/2020	644	JIMENEZ MAY LORENZO	7,802.55
09/01/2020	648	VALENCIA RODRIGUEZ ANDRES	7,116.77
09/01/2020	655	IRMA JIMENEZ MENA	28,665.49
10/01/2020	659	GARCIA LOPEZ OSCAR ALBERTO	8,133.42
10/01/2020	663	GARCIA PEÑA FREDDY ANTONIO	9,524.31
10/01/2020	669	CRUZ VILLAMAYOR ANDY	8,779.80
10/01/2020	678	GOMEZ BALAM LIBORIO JESUS	7,459.66
12/01/2021	1094	LUIS ENRIQUE VINAGRE DE DIOS	8,912.24
12/01/2021	1096	GERARDO LOPEZ GARCIA	3,621.61
12/01/2021	1102	MARIANO GARCIA HIPOLITO	8,912.24
12/01/2021	1104	DEMETRIO MONTIEL FLORES	13,962.80
12/01/2021	1110	SEBASTIAN PEREZ CRUZ	1,063.69
12/01/2021	1112	JOSE ALBERTO REYES LEON	2,233.75
12/01/2021	1117	ADRIANA ITZEL LOPEZ JUAREZ	4,459.27
12/01/2021	1123	ALMA NURY MONTEJO MARTINEZ	7,167.48
23/06/2021	1340	MARENNA TAMARA RODRIGUEZ RAMON	5,818.96
13/07/2021	1371	MARENNA TAMARA RODRIGUEZ RAMON	1,048.56
29/10/2021	1465	RICARDO IZQUIERDO FUENTES	45.64
17/11/2021	1474	MARIA TERESA SANTIAGO LERMA	2,698.08
22/11/2021	1476	MARIA REYES TORRES DIAZ	1,776.88
29/11/2021	1493	RICARDO IZQUIERDO FUENTES	1,125.78
22/12/2021	1533	JOSE ANTONIO HERNANDEZ HERNANDEZ	9,906.83
18/03/2022	1574	RICARDO IZQUIERDO FUENTES	50,358.31
22/12/2021	1535	JOSE LENIN PEREZ LOPEZ	10,926.44
22/12/2021	1537	JOSE ABEL ORDAZ GONZALEZ	13,963.46
22/12/2021	1539	ALBA HERNANDEZ CORONA	5,879.40



SALDO SEGÚN LIBROS

186,500.96

MAS:

CHEQUES EN TRANSITO

1,773,220.71

FECHA	CHEQUE	BENEFICIARIO	IMPORTE
22/12/2021	1542	KARLA TORRES RUEDA	2,566.33
22/12/2021	1543	FRANCISCO JAVIER GAYTAN FARAH	2,554.45
27/01/2022	1550	PAGO DE PRESTACIONES DE FIN DE AÑO 2021 PERSONAL DE BAJA RENUNCIA O DEFUNCION ERNESTO A. SILVAN VASCONCELOS CHEQUE 1550	108,050.06
27/01/2022	1551	PAGO PRESTACIONES DE FIN DE AÑO 2021 PERSONAL DE BAJA RENUNCIA DEFUNCION EDDY MENDEZ AGUILAR CHEQUE 1551	216,559.93
27/01/2022	1554	PAGO DE PRESTACIONES DE FIN DE AÑO 2021 PERSONAL DE BAJA, RENUNCIAS O DEFUNCION CHEQUE 1554	260,636.16
27/01/2022	1555	PAGO DE PRESTACIONES DE FIN DE AÑO 2021 PERSONAL DE BAJA, RENUNCIAS O DEFUNCION CHEQUE 1555	428,411.84
27/01/2022	1556	PAGO DE PRESTACIONES DE FIN DE AÑO 2021 PERSONAL DE BAJA, RENUNCIAS O DEFUNCION CHEQUE 1556	149,456.21
27/01/2022	1557	PRESTACIONES DE FIN DE AÑO 2021 PERSONA DE BAJA CHEQUE 1557	345,847.19
27/01/2022	1558	PAGO RETROACTIVO DEL 3.9% PERSONAL DE BAJA CHEQUE 1558	6,076.60
27/01/2022	1559	PAGO DE RETROACTIVO DEL 3.9% PERSONAL DE BAJA SUSTITUCION CHEQUE 1559	3,370.40
27/01/2022	1561	PAGO DE PRESTACIONES DE FIN DE AÑO 2021 PERSONAL DE BAJA, RENUNCIAS O DEFUNCION CHEQUE 1561	8,803.77
		DIF	0.04

MAS:

DEPOSITOS BANCARIOS NO CONSIDERADOS POR NOSOTROS

MENOS:

COMISIONES NO CONSIDERADAS POR NOSOTROS

MENOS:

DEPOSITOS EN LIBROS NO CONSIDERADOS POR EL BANCO

SALDO SEGÚN BANCOS

1,959,721.67

SALDO SEGÚN LIBROS

186,500.96

MAS:

CHEQUES EN TRANSITO

1,773,220.71

FECHA

CHEQUE

BENEFICIARIO

IMPORTE



LCP. FCO. JAVIER GORDOA HERNANDEZ  
JEFE DE DEPTO DE RECURSOS  
FINANCIEROS



LCP. RAFAEL ANTONIO HERNANDEZ CABAL  
TITULAR DE LA DIRECCION  
FINANCIERA



MTRO: MIGUEL ANGEL CONTRERAS VERDUGO  
DIRECTOR GENERAL



COLEGIO DE ESTUDIOS CIENTI Y TECNOLOGICOS DEL  
FONDEADORA 2018  
RIO MEZCALAPA 106 C  
CASA BLANCA  
MEXICO CP 86060

Periodo	DEL 01/03/2022 AL 31/03/2022
Fecha de Corte	31/03/2022
No. de Cuenta	0112329948
No. de Cliente	B5423388
R.F.C	CEC941119F94
No. Cuenta CLABE	012790001123299480

SUCURSAL : 7681 GOBIERNO TABASCO  
DIRECCION: PAGES LLERGO S/N COL. NUEVA  
VILLAHERMOSA MEX TA  
PLAZA: VILLA HERMOSA  
TELEFONO: 3102107

### Información Financiera

Rendimiento		
Saldo Promedio		2,178,049.46
Días del Periodo		31
<b>Tasa Bruta Anual</b>	<b>%</b>	<b>0.020</b>
Saldo Promedio Gravable		0.00
Intereses a Favor (+)		37.51
ISR Retenido (-)		0.00
Comisiones de la cuenta		
Cheques pagados	19	0.00
Manejo de Cuenta		0.00
Anualidad		0.00
Operaciones	0	0.00
<b>Total Comisiones</b>		<b>0.00</b>
Cargos Objetados	0	0.00
Abonos Objetados	0	0.00

### MONEDA NACIONAL

Comportamiento		
Saldo de Liquidación Inicial		2,438,620.22
Saldo de Operación Inicial		2,438,620.22
Depósitos / Abonos (+)	3	2,972.36
Retiros / Cargos (-)	20	481,870.91
Saldo Final (+)		1,959,721.67
Saldo de Operación Final		1,959,721.67
Saldo Promedio Mínimo Mensual Hasta:		0

### Otros productos incluidos en el estado de cuenta (Inversiones)

Contrato	Producto	Tasa de Interés anual	GAT	GAT	Total de comisiones
			Nominal	Real	
N/A	N/A	N/A	Antes de Impuestos		N/A
N/A	N/A	N/A	N/A	N/A	N/A

### Detalle de Movimientos Realizados

FECHA		COD. DESCRIPCIÓN	REFERENCIA	CARGOS	ABONOS	SALDO	
OPER	LIQ					OPERACIÓN	LIQUIDACIÓN
01/MAR	01/MAR	C19 INTERESES GANADOS			38.17		
01/MAR	01/MAR	W42 TRASPASO ENTRE CUENTAS TRASPASO0116086969 BMRCASH Ref. REFBNTC00474150			2,077.01	2,440,735.40	2,440,735.40

**Estimado Cliente,**  
**Su Estado de Cuenta ha sido modificado y ahora tiene más detalle de información.**  
**También le informamos que su Contrato ha sido modificado,**  
**el cual puede consultarlo en cualquier sucursal o [www.bbva.mx](http://www.bbva.mx)**  
**Con BBVA adelante.**

# Colegio de Estudios Científicos y Tecnológicos del Estado de Tabasco



ANEXO DE BANCO AL 31 DE MARZO DE 2022

BANCO BANCOMER  
CTA DE CHEQUES No. 0117528000

SALDO SEGÚN LIBROS 0.00  
MAS:

CHEQUES EN TRANSITO

FECHA	CHEQUE	BENEFICIARIO	IMPORTE	0.00
-------	--------	--------------	---------	------

MAS:  
DEPOSITOS BANCARIOS NO CONSIDERADOS POR NOSOTROS 0.00

MENOS:  
COMISIONES NO CONSIDERADAS POR NOSOTROS -

MENOS:  
DEPOSITOS EN LIBROS NO CONSIDERADOS POR EL BANCO

SALDO SEGÚN BANCOS -

LCP. FCO. JAVIER GORDOA HERNANDEZ  
JEFE DE DPTO DE RECURSOS FINANCIEROS

LCP. RAFAEL ANTONIO HERNANDEZ CABAL  
TITULAR DE LA DIRECCION FINANCIERA

MTRO. MIGUEL ANGEL CONTRERAS VERDUGO  
DIRECTOR GENERAL



COLEGIO DE ESTUDIOS CIENTI Y TECNOLOGICOS DEL  
RIO MEZCALAPA 106 C  
CASA BLANCA  
CENTRO  
TAB MEXICO CP 86060

Periodo	DEL 01/03/2022 AL 31/03/2022
Fecha de Corte	31/03/2022
No. de Cuenta	0117528000
No. de Cliente	B5423388
R.F.C	CEC941119F94
No. Cuenta CLABE	012790001175280007

SUCURSAL : 7681 GOBIERNO TABASCO  
DIRECCION: PAGES LLERGO S/N COL. NUEVA  
VILLAHERMOSA MEX TA  
PLAZA: VILLA HERMOSA  
TELEFONO: 3102107

### Información Financiera

Rendimiento			
Saldo Promedio			0.00
Días del Periodo			31
<b>Tasa Bruta Anual</b>	<b>%</b>		<b>0.010</b>
Saldo Promedio Gravable			0.00
Intereses a Favor (+)			0.00
ISR Retenido (-)			0.00
Comisiones de la cuenta			
Cheques pagados	0		0.00
Manejo de Cuenta			0.00
Anualidad			0.00
Operaciones	0		0.00
<b>Total Comisiones</b>			<b>0.00</b>
Cargos Objetados	0		0.00
Abonos Objetados	0		0.00

### MONEDA NACIONAL

Comportamiento		
Saldo de Liquidación Inicial		0.00
Saldo de Operación Inicial		0.00
Depósitos / Abonos (+)	0	0.00
Retiros / Cargos (-)	0	0.00
Saldo Final (+)		0.00
Saldo de Operación Final		0.00
Saldo Promedio Mínimo Mensual Hasta:		0

### Otros productos incluidos en el estado de cuenta (Inversiones)

Contrato	Producto	Tasa de Interés anual	GAT	GAT	Total de comisiones
			Nominal	Real	
			Antes de Impuestos		
N/A	N/A	N/A	N/A	N/A	N/A

### Total de Movimientos

TOTAL IMPORTE CARGOS	0.00	TOTAL MOVIMIENTOS CARGOS	0
TOTAL IMPORTE ABONOS	0.00	TOTAL MOVIMIENTOS ABONOS	0

**Estimado Cliente,**  
**Su Estado de Cuenta ha sido modificado y ahora tiene más detalle de información.**  
**También le informamos que su Contrato ha sido modificado,**  
**el cual puede consultarlo en cualquier sucursal o [www.bbva.mx](http://www.bbva.mx)**  
**Con BBVA adelante.**