



**COLEGIO DE ESTUDIOS CIENTIFICOS Y TECNOLOGICOS DEL
ESTADO DE TABASCO**

ESTADO DE ACTIVIDADES

Del 01/01/2021 al 31/12/2021

EFI-ESA001	2021	2020	Contabilidad Ver. 1.0.0.267
INGRESOS Y OTROS BENEFICIOS			
Ingresos de la Gestión:	10,331,319.19	3,423,482.71	
Impuestos	0.00	0.00	
Cuotas y Aportaciones de Seguridad Social	0.00	0.00	
Contribuciones de Mejoras	0.00	0.00	
Derechos	0.00	0.00	
Productos de Tipo Corriente	0.00	0.00	
Aprovechamientos de Tipo Corriente	0.00	0.00	
Ingresos por Venta de Bienes y Servicios	10,331,319.19	3,423,482.71	
Ingresos no Comprendidos en las Fracciones de la Ley de Ingresos Causados en Ejercicios Fiscales Anteriores Pendientes de Liquidación o Pago	0.00	0.00	
Participaciones, Aportaciones, Transferencias, Asignaciones, Subsidios y Otras Ayudas	521,253,181.16	481,733,938.70	
Participaciones y Aportaciones	0.00	0.00	
Transferencias, Asignaciones, Subsidios y Otras Ayudas	521,253,181.16	481,733,938.70	
Otros Ingresos y Beneficios	0.00	0.00	
Ingresos Financieros	0.00	0.00	
Incremento por Variación de Inventarios	0.00	0.00	
Disminución del Exceso de Estimaciones por Pérdida o Deterioro u Obsolescencia	0.00	0.00	
Disminución del Exceso de Provisiones	0.00	0.00	
Otros Ingresos y Beneficios Varios	0.00	0.00	
Total de Ingresos y Otros Beneficios	531,584,500.35	485,157,421.41	
GASTOS Y OTRAS PÉRDIDAS			
Gastos de Funcionamiento	512,168,913.50	496,469,240.33	
Servicios Personales	477,383,589.92	471,975,369.76	
Materiales y Suministros	8,224,079.59	3,265,204.64	
Servicios Generales	26,561,243.99	21,228,665.93	
Transferencias, Asignaciones, Subsidios y Otras Ayudas	14,632,365.82	2,000.00	
Transferencias Internas y Asignaciones al Sector Público	0.00	0.00	
Transferencias al Resto del Sector Público	0.00	0.00	
Subsidios y Subvenciones	14,632,365.82	0.00	
Ayudas Sociales	0.00	2,000.00	
Pensiones y Jubilaciones	0.00	0.00	
Transferencias a Fideicomisos, Mandatos y Contratos Análogos	0.00	0.00	
Transferencias a la Seguridad Social	0.00	0.00	
Donativos	0.00	0.00	
Transferencias al Exterior	0.00	0.00	
Participaciones y Aportaciones	0.00	0.00	
Participaciones	0.00	0.00	
Aportaciones	0.00	0.00	
Convenios	0.00	0.00	
Intereses, Comisiones y Otros Gastos de la Deuda Pública	0.00	0.00	
Intereses de la Deuda Pública	0.00	0.00	
Comisiones de la Deuda Pública	0.00	0.00	
Gastos de la Deuda Pública	0.00	0.00	
Costo por Coberturas	0.00	0.00	
Apoyos Financieros	0.00	0.00	
Otros Gastos y Pérdidas Extraordinarias	1,895,965.02	1,295,382.55	
Estimaciones, Depreciaciones, Deterioros, Obsolescencia y Amortizaciones	1,355,527.56	931,394.77	




"Bajo protesta de decir verdad declaramos que los Estados Financieros y sus notas, son razonablemente correctos y son responsabilidad del emisor."



**COLEGIO DE ESTUDIOS CIENTIFICOS Y TECNOLOGICOS DEL
ESTADO DE TABASCO**

ESTADO DE ACTIVIDADES
Del 01/01/2021 al 31/12/2021

EFI-ESA001		Contabilidad	Ver. 1.0.0.267
Provisiones	0.00		0.00
Disminución de Inventarios	380,746.46		51,517.78
Aumento por Insuficiencia de Estimaciones por Pérdida o Deterioro y Obsolescencia	0.00		0.00
Aumento por Insuficiencia de Provisiones	0.00		0.00
Otros Gastos	159,691.00		312,470.00
Inversión Pública	0.00		0.00
Inversión Pública no Capitalizable	0.00		0.00
Total de Gastos y Otras Pérdidas	528,697,244.34		497,766,622.88
Resultados del Ejercicio (Ahorro/Desahorro)	2,887,256.01		-12,609,201.47

DIRECTOR GENERAL	JEFE DE DEPTO. DE RECURSOS FINANCIEROS	TITULAR DE LA DIRECCION FINANCIERA
		
LIC. MIGUEL ANGEL CONTRERAS VERDUGO	L.C.P. FRANCISCO JAVIER GORDO HERNANDEZ	LCP RAFAEL ANTONIO HERNÁNDEZ CABAL

"Bajo protesta de decir verdad declaramos que los Estados Financieros y sus notas, son razonablemente correctos y son responsabilidad del emisor."



**COLEGIO DE ESTUDIOS CIENTIFICOS Y TECNOLOGICOS DEL
ESTADO DE TABASCO**

**ESTADO DE SITUACION FINANCIERA
AL 31/12/2021**

Contabilidad Ver. 1.0.0.267

EFI-SIT001

	ACTIVO			PASIVO	
	2021	2020		2021	2020
ACTIVO CIRCULANTE			PASIVO CIRCULANTE		
Efectivo y Equivalentes	36,478,122.31	30,076,560.96	Cuentas por Pagar a Corto Plazo	77,434,775.09	40,619,317.23
Derechos a Recibir Efectivo o Equivalentes	34,499,487.94	9,206,463.47	Documentos por Pagar a Corto Plazo	0.00	0.00
Derechos a Recibir Bienes o Servicios	0.00	0.00	Porción a Corto Plazo de la Deuda Pública a Largo Plazo	0.00	0.00
Inventarios	0.00	0.00	Títulos y Valores a Corto Plazo	0.00	0.00
Almacenes	72,223.83	380,746.46	Pasivos Diferidos a Corto Plazo	321,857.25	26,791.56
Estimación por Pérdida o Deterioro de Activos Circulantes	0.00	0.00	Fondos y Bienes de Terceros en Garantía y/o Administración a Corto Plazo	0.00	0.00
Otros Activos Circulantes	0.00	0.00	Provisiones a Corto Plazo	0.00	0.00
Total de ACTIVO CIRCULANTE	71,049,834.08	39,663,770.89	Otros Pasivos a Corto Plazo	733,780.22	742,594.76
ACTIVO NO CIRCULANTE			Total de PASIVO CIRCULANTE	78,490,412.56	41,388,703.55
Inversiones Financieras a Largo Plazo	0.00	0.00	PASIVO NO CIRCULANTE		
Derechos a Recibir Efectivo o Equivalentes a Largo Plazo	95,000.00	525,450.00	Cuentas por Pagar a Largo Plazo	111,102,349.30	113,460,355.39
Bienes Inmuebles, Infraestructura y Construcciones en Proceso	89,301,742.37	89,301,742.37	Documentos por Pagar a Largo Plazo	0.00	0.00
Bienes Muebles	34,543,691.16	30,340,180.64	Deuda Pública a Largo Plazo	0.00	0.00
Activos Intangibles	617,863.27	617,863.27	Pasivos Diferidos a Largo Plazo	0.00	0.00
Depreciación, Deterioro y Amortización Acumulada de Bienes	-16,221,783.54	-14,866,255.98	Fondos y Bienes de Terceros en Garantía y/o Administración a Largo Plazo	138,532.55	155,133.05
Activos Diferidos	0.00	0.00	Provisiones a Largo Plazo	0.00	0.00
Estimación por Pérdida o Deterioro de Activos no Circulantes	0.00	0.00	Total de PASIVO NO CIRCULANTE	111,240,881.85	113,615,488.44
Otros Activos no Circulantes	0.00	0.00	Total de PASIVO	189,731,294.41	155,004,191.99
Total de ACTIVO NO CIRCULANTE	108,336,513.26	105,918,980.30			
Total de ACTIVO	179,386,347.34	145,582,751.19			
			HACIENDA PUBLICA/PATRIMONIO		
			2021	2020	
			HACIENDA PUBLICA/PATRIMONIO CONTRIBUTIVO		
			Aportaciones	16,005,695.22	16,005,695.22
			Donaciones de Capital	19,334,900.04	19,334,900.04
			Actualización de la Hacienda Pública/Patrimonio	0.00	0.00

"Bajo protesta de decir verdad declaramos que los Estados Financieros y sus notas, son razonablemente correctos y son responsabilidad del emisor."



**COLEGIO DE ESTUDIOS CIENTIFICOS Y TECNOLOGICOS DEL
ESTADO DE TABASCO**

**ESTADO DE SITUACION FINANCIERA
AL 31/12/2021**

EFI-SIT001

Contabilidad Ver. 1.0.0.267

HACIENDA PUBLICA/PATRIMONIO

	2021	2020
Total de HACIENDA PUBLICA/PATRIMONIO CONTRIBUIDO	35,340,595.26	35,340,595.26
HACIENDA PUBLICA/PATRIMONIO GENERADO		
Resultado Neto del Ejercicio: (Ahorro/Desahorro)	2,887,256.01	0.00
Resultados del Ejercicio (Ahorro/Desahorro)	0.00	-12,609,201.47
Resultados de Ejercicios Anteriores	-1,957,667.37	10,651,534.10
Revalúos	69,912,831.93	69,912,831.93
Reservas	0.00	0.00
Rectificaciones de Resultados de Ejercicios Anteriores	-116,527,962.90	-112,717,200.62
Total de HACIENDA PUBLICA/PATRIMONIO GENER EXCESO O INSUFICIENCIA EN LA ACTUALIZACION DE LA HACIENDA PUBLICA/PATRIMONIO	-45,685,542.33	-44,762,036.06
Resultado por posición monetaria	0.00	0.00
Resultado por tenencia de Activos no monetarios	0.00	0.00
Total de EXCESO O INSUFICIENCIA EN LA ACTUALIZACION DE LA HACIENDA PUBLICA/PATRIMONIO	0.00	0.00
Total de HACIENDA PUBLICA/PATRIMONIO	-10,344,947.07	-9,421,440.80
TOTAL DE PASIVO Y HACIENDA PUBLICA/PATRIMONIO:	179,386,347.34	145,582,751.19

DIRECTOR GENERAL
LIC. MIGUEL ANGEL CONTRERAS VERDUGO

TITULAR DE LA DIRECCION FINANCIERA
LCP RAFAEL ANTONIO HERNÁNDEZ CABAL

JEFE DE DEPTO DE RECURSOS FINANCIEROS
L.C.P. FRANCISCO JAVIER GORDOA HERNÁNDEZ

"Bajo protesta de decir verdad declaramos que los Estados Financieros y sus notas, son razonablemente correctos y son responsabilidad del emisor."



COLEGIO DE ESTUDIOS CIENTIFICOS Y TECNOLOGICOS DEL ESTADO DE TABASCO

ESTADO DE VARIACION EN LA HACIENDA PÚBLICA

01/01/2021 al 31/12/2021

Concepto	Contabilidad Ver. 1.0.0.267				Exceso o Insuficiencia en la Actualización de la Hacienda Pública / Patrimonio	Total
	Hacienda Pública / Patrimonio Contribuido	Hacienda Pública / Patrimonio Generado de Ejercicios Anteriores	Hacienda Pública / Patrimonio Generado del Ejercicio			
Hacienda Pública / Patrimonio Contribuido Neto	35,340,595.26	0.00	0.00	0.00	0.00	35,340,595.26
Aportaciones	16,005,695.22	0.00	0.00	0.00	0.00	16,005,695.22
Donaciones de Capital	19,334,900.04	0.00	0.00	0.00	0.00	19,334,900.04
Actualización de la Hacienda Pública/Patrimonio	0.00	0.00	0.00	0.00	0.00	0.00
Hacienda Pública / Patrimonio Generado Neto	0.00	-32,152,834.59	-12,609,201.47	0.00	0.00	-44,762,036.06
Resultados del Ejercicio (Ahorro/Desahorro)	0.00	0.00	-12,609,201.47	0.00	0.00	-12,609,201.47
Resultados de Ejercicios Anteriores	0.00	10,651,534.10	0.00	0.00	0.00	10,651,534.10
Revaluos	0.00	69,912,831.93	0.00	0.00	0.00	69,912,831.93
Reservas	0.00	0.00	0.00	0.00	0.00	0.00
Rectificaciones de Resultados de Ejercicios Anteriores	0.00	-112,717,200.62	0.00	0.00	0.00	-112,717,200.62
Exceso o Insuficiencia en la Actualización de la Hacienda Pública/Patrimonio Neto	0.00	0.00	0.00	0.00	0.00	0.00
Resultado por Posición Monetaria	0.00	0.00	0.00	0.00	0.00	0.00
Resultado por Tenencia de Activos no Monetarios	0.00	0.00	0.00	0.00	0.00	0.00
Hacienda Pública / Patrimonio Neto Final	35,340,595.26	-32,152,834.59	-12,609,201.47	0.00	0.00	-9,421,440.80
Cambios en la Hacienda Pública / Patrimonio Contribuido Neto	0.00	0.00	0.00	0.00	0.00	0.00
Aportaciones	0.00	0.00	0.00	0.00	0.00	0.00
Donaciones de Capital	0.00	0.00	0.00	0.00	0.00	0.00
Actualización de la Hacienda Pública/Patrimonio	0.00	0.00	0.00	0.00	0.00	0.00
Variaciones de la Hacienda Pública / Patrimonio Generado Neto	0.00	-12,609,201.47	11,685,695.20	0.00	0.00	-923,506.27
Resultados del Ejercicio (Ahorro/Desahorro)	0.00	0.00	2,887,256.01	0.00	0.00	2,887,256.01
Resultados de Ejercicios Anteriores	0.00	-12,609,201.47	12,609,201.47	0.00	0.00	0.00
Revaluos	0.00	0.00	0.00	0.00	0.00	0.00
Reservas	0.00	0.00	0.00	0.00	0.00	0.00
Rectificaciones de Resultados de Ejercicios Anteriores	0.00	0.00	-3,810,762.28	0.00	0.00	-3,810,762.28
Cambios en el Exceso o Insuficiencia en la Actualización de la Hacienda Pública/Patrimonio Neto	0.00	0.00	0.00	0.00	0.00	0.00
Resultado por Posición Monetaria	0.00	0.00	0.00	0.00	0.00	0.00
Resultado por Tenencia de Activos no Monetarios	0.00	0.00	0.00	0.00	0.00	0.00
Hacienda Pública / Patrimonio Neto Final	35,340,595.26	-44,762,036.06	-923,506.27	0.00	0.00	-10,344,947.07

"Bajo protesta de decir verdad declaramos que los Estados Financieros y sus notas, son razonablemente correctos y son responsabilidad del emisor."



COLEGIO DE ESTUDIOS CIENTIFICOS Y TECNOLOGICOS DEL ESTADO DE TABASCO

ESTADO DE VARIACION EN LA HACIENDA PÚBLICA

01/01/2021 al 31/12/2021

EFT-VAR002

Contabilidad Ver. 1.0.0.267

DIRECTOR GENERAL	JEFE DE DEPTO DE RECURSOS FINANCIEROS	TITULAR DE LA DIRECCION FINANCIERA
LIC. MIGUEL ANGEL CONTRERAS VERDUGO	L.C.P. FRANCISCO JAVIER GORDOA HERNANDEZ	LCP RAFAEL ANTONIO HERNÁNDEZ CABAL

"Bajo protesta de decir verdad declaramos que los Estados Financieros y sus notas, son razonablemente correctos y son responsabilidad del emisor."



**COLEGIO DE ESTUDIOS CIENTIFICOS Y TECNOLOGICOS DEL
ESTADO DE TABASCO**

ESTADO DE CAMBIOS EN LA SITUACION FINANCIERA

DEL 01/01/2021 AL 31/12/2021

EFI-SIT002	Origen 2021	Contabilidad Aplicación 2021	Ver. 1.0.0.267
ACTIVO			
ACTIVO CIRCULANTE			
Efectivo y Equivalentes			\$6,401,561.35
Derechos a Recibir Efectivo o Equivalentes			\$25,293,024.47
Derechos a Recibir Bienes o Servicios			\$0.00
Inventarios			\$0.00
Almacenes	\$308,522.63		
Estimación por Pérdida o Deterioro de Activos Circulantes	\$0.00		
Otros Activos Circulantes			\$0.00
ACTIVO NO CIRCULANTE			
Inversiones Financieras a Largo Plazo			\$0.00
Derechos a Recibir Efectivo o Equivalentes a Largo Plazo	\$430,450.00		
Bienes Inmuebles, Infraestructura y Construcciones en Proceso			\$0.00
Bienes Muebles			\$4,203,510.52
Activos Intangibles			\$0.00
Depreciación, Deterioro y Amortización Acumulada de Bienes	\$1,355,527.56		
Activos Diferidos			\$0.00
Estimación por Pérdida o Deterioro de Activos no Circulantes	\$0.00		
Otros Activos no Circulantes			\$0.00
PASIVO			
PASIVO CIRCULANTE			
Cuentas por Pagar a Corto Plazo	\$36,815,457.86		
Documentos por Pagar a Corto Plazo	\$0.00		
Porción a Corto Plazo de la Deuda Pública a Largo Plazo	\$0.00		
Títulos y Valores a Corto Plazo	\$0.00		
Pasivos Diferidos a Corto Plazo	\$295,065.69		
Fondos y Bienes de Terceros en Garantía y/o Administración a Corto Plazo	\$0.00		
Provisiones a Corto Plazo	\$0.00		
Otros Pasivos a Corto Plazo			\$8,814.54
PASIVO NO CIRCULANTE			
Cuentas por Pagar a Largo Plazo			\$2,358,006.09
Documentos por Pagar a Largo Plazo	\$0.00		
Deuda Pública a Largo Plazo	\$0.00		
Pasivos Diferidos a Largo Plazo	\$0.00		
Fondos y Bienes de Terceros en Garantía y/o Administración a Largo Plazo			\$16,600.50
Provisiones a Largo Plazo	\$0.00		
HACIENDA PÚBLICA/PATRIMONIO			
HACIENDA PUBLICA/PATRIMONIO CONTRIBUIDO			
Aportaciones	\$0.00		
Donaciones de Capital	\$0.00		

"Bajo protesta de decir verdad declaramos que los Estados Financieros y sus notas, son razonablemente correctos y son responsabilidad del emisor."



**COLEGIO DE ESTUDIOS CIENTIFICOS Y TECNOLOGICOS DEL
ESTADO DE TABASCO**

ESTADO DE CAMBIOS EN LA SITUACION FINANCIERA

DEL 01/01/2021 AL 31/12/2021


EFI-SIT002


Contabilidad Ver. 1.0.0.267

	Origen 2021	Aplicación 2021
HACIENDA PÚBLICA/PATRIMONIO		
Actualización de la Hacienda Pública/Patrimonio	\$0.00	
HACIENDA PUBLICA /PATRIMONIO GENERADO		
Resultado Neto del Ejercicio: (Ahorro/Desahorro)	\$2,887,256.01	
Resultados del Ejercicio (Ahorro/ Desahorro)	\$12,609,201.47	
Resultados de Ejercicios Anteriores		\$12,609,201.47
Revalúos	\$0.00	
Reservas	\$0.00	
Rectificaciones de Resultados de Ejercicios Anteriores		\$3,810,762.28
EXCESO O INSUFICIENCIA EN LA ACTUALIZACION DE LA HACIENDA PUBLICA/ PATRIMONIO		
Resultado por posición monetaria	\$0.00	
Resultado por tenencia de Activos no monetarios	\$0.00	

DIRECTOR GENERAL

LIC. MIGUEL ÁNGEL CONTRERAS VERDUGO

JEFE DE DEPTO DE RECURSOS FINANCIEROS

L.C.P. FRANCISCO JAVIER GORDO HERNANDEZ

TITULAR DE LA DIRECCION FINANCIERA

LCP RAFAEL ANTONIO HERNÁNDEZ CABAL

"Bajo protesta de decir verdad declaramos que los Estados Financieros y sus notas, son razonablemente correctos y son responsabilidad del emisor."



**COLEGIO DE ESTUDIOS CIENTIFICOS Y TECNOLOGICOS DEL
ESTADO DE TABASCO**

ESTADO DE FLUJOS DE EFECTIVO

Del 01/01/2021 al 31/12/2021

EFI-FLU001	2021	2020	Contabilidad Ver. 1.0.0.267
Flujos de Efectivo de las Actividades de Operación			
Origen			
Impuestos	0.00	0.00	
Cuotas y Aportaciones de Seguridad Social	0.00	0.00	
Contribuciones de mejoras	0.00	0.00	
Derechos	0.00	0.00	
Productos	0.00	0.00	
Aprovechamientos	0.00	0.00	
Ingresos por Venta de Bienes y Prestación de Servicios	10,331,319.19	2,329,545.62	
Participaciones, Aportaciones, Convenios, Incentivos Derivados de la Colaboración Fiscal y Fondos Distintos de Aportaciones	0.00	0.00	
Transferencias, Asignaciones, Subsidios y Subvenciones, y Pensiones y Jubilaciones	515,562,505.99	472,551,634.84	
Otros Orígenes de Operación	0.00	0.00	
Aplicación			
Servicios Personales	487,014,610.34	486,994,590.30	
Materiales y Suministros	8,147,097.83	2,802,478.41	
Servicios Generales	22,350,340.70	20,450,430.26	
Transferencias Internas y Asignaciones al Sector Público	0.00	0.00	
Transferencias al resto del Sector Público	0.00	0.00	
Subsidios y Subvenciones	0.00	0.00	
Ayudas Sociales	0.00	0.00	
Pensionamientos y Jubilaciones	0.00	0.00	
Transferencias a Fideicomisos, Mandatos y Contratos Análogos	0.00	0.00	
Transferencias a la Seguridad Social	0.00	0.00	
Donativos	0.00	0.00	
Transferencias al Exterior	0.00	0.00	
Participaciones	0.00	0.00	
Aportaciones	0.00	0.00	
Convenios	0.00	0.00	
Otras Aplicaciones de Operación	0.00	0.00	
Flujos Netos de Efectivo por Actividades de Operación	8,381,776.31	-35,366,318.51	
Flujos de Efectivo de las Actividades de Inversión			
Origen			
Bienes Inmuebles, Infraestructura y Construcciones en Proceso	0.00	0.00	
Bienes Muebles	0.00	0.00	
Otros Orígenes de Inversión	632,766.16	137,229.29	
Aplicación			
Bienes Inmuebles, Infraestructura y Construcciones en Proceso	4,112,707.62	1,284,108.08	
Bienes Muebles	0.00	0.00	
Otras Aplicaciones de Inversión	0.00	-3,986.11	
Flujos Netos de Efectivo por Actividades de Inversión	-3,479,941.46	-1,142,892.68	
Flujo de Efectivo de las Actividades de Financiamiento			
Origen			
Endeudamiento Neto			
Interno	0.00	0.00	
Externo	0.00	0.00	
Otros Orígenes de Financiamiento	749,397,483.95	780,199,591.66	
Aplicación			
Servicios de la Deuda			
Interno	0.00	0.00	

"Bajo protesta de decir verdad declaramos que los Estados Financieros y sus notas, son razonablemente correctos y son responsabilidad del emisor."






**COLEGIO DE ESTUDIOS CIENTIFICOS Y TECNOLOGICOS DEL
ESTADO DE TABASCO**

ESTADO DE FLUJOS DE EFECTIVO

Del 01/01/2021 al 31/12/2021

EFI-FLU001		Contabilidad	Ver. 1.0.0.267
Externo	0.00		0.00
Otras Aplicaciones de Financiamiento	747,897,757.45		729,365,329.88
Flujos netos de Efectivo por Actividades de Financiamiento	1,499,726.50		50,834,261.78
Incremento/Disminución Neta en el Efectivo y Equivalentes al Efectivo	6,401,561.35		14,325,050.59
Efectivo y Equivalentes al Efectivo al Inicio del Ejercicio	30,076,560.96		15,751,510.37
Efectivo y Equivalentes al Efectivo al Final del Ejercicio	36,478,122.31		30,076,560.96

DIRECTOR GENERAL	JEFE DE DEPTO DE RECURSOS FINANCIEROS	TITULAR DE LA DIRECCIÓN FINANCIERA
		
LIC. MIGUEL ANGEL CONTRERAS VERDUGO	L.C.P. FRANCISCO JAVIER GORDO HERNANDEZ	LCP RAFAEL ANTONIO HERNÁNDEZ CABAL

"Bajo protesta de decir verdad declaramos que los Estados Financieros y sus notas, son razonablemente correctos y son responsabilidad del emisor."



**COLEGIO DE ESTUDIOS CIENTIFICOS Y TECNOLOGICOS DEL
ESTADO DE TABASCO**

**ESTADO ANALITICO DEL ACTIVO
DEL 01/01/2021 AL 31/12/2021**

EFI-ANA001

Contabilidad Ver. 1.0.0.267


Concepto	Saldo Inicial 1	Cargos del Periodo 2	Abonos del Periodo 3	Saldo Final 4 (1+2-3)	Variación del Periodo (4-1)
Activo	145,582,751.19	2,319,289,503.48	2,285,485,907.33	179,386,347.34	33,803,596.15
ACTIVO CIRCULANTE	39,663,770.89	2,314,926,301.96	2,283,540,238.77	71,049,834.08	31,386,063.19
Efectivo y Equivalentes	30,076,560.96	1,275,596,493.51	1,269,194,932.16	36,478,122.31	6,401,561.35
Derechos a Recibir Efectivo o Equivalentes	9,206,463.47	1,031,881,930.12	1,006,588,905.65	34,499,487.94	25,293,024.47
Derechos a Recibir Bienes o Servicios	0.00	0.00	0.00	0.00	0.00
Inventarios	0.00	0.00	0.00	0.00	0.00
Almacenes	380,746.46	7,447,878.33	7,756,400.96	72,223.83	-308,522.63
Estimación por Pérdida o Deterioro de Activos Circulantes	0.00	0.00	0.00	0.00	0.00
Otros Activos Circulantes	0.00	0.00	0.00	0.00	0.00
ACTIVO NO CIRCULANTE	105,918,980.30	4,363,201.52	1,945,668.56	108,336,513.26	2,417,532.96
Inversiones Financieras a Largo Plazo	0.00	0.00	0.00	0.00	0.00
Derechos a Recibir Efectivo o Equivalentes a Largo Plazo	525,450.00	0.00	430,450.00	95,000.00	-430,450.00
Bienes Inmuebles, Infraestructura y Construcciones en Proceso	89,301,742.37	0.00	0.00	89,301,742.37	0.00
Bienes Muebles	30,340,180.64	4,363,201.52	159,691.00	34,543,691.16	4,203,510.52
Activos Intangibles	617,863.27	0.00	0.00	617,863.27	0.00
Depreciación, Deterioro y Amortización Acumulada de Bienes	14,866,255.98	0.00	1,355,527.56	16,221,783.54	1,355,527.56
Activos Diferidos	0.00	0.00	0.00	0.00	0.00
Estimación por Pérdida o Deterioro de Activos no Circulantes	0.00	0.00	0.00	0.00	0.00
Otros Activos no Circulantes	0.00	0.00	0.00	0.00	0.00

DIRECTOR GENERAL

LIC. MIGUEL ANGEL CONTRERAS VERDUGO

JEFE DE DEPTO DE RECURSOS FINANCIEROS

L.C.P. FRANCISCO JAVIER GORDOA HERNANDEZ

TITULAR DE LA DIRECCIÓN FINANCIERA

LCP RAFAEL ANTONIO HERNÁNDEZ CABAL

"Bajo protesta de decir verdad declaramos que los Estados Financieros y sus notas, son razonablemente correctos y son responsabilidad del emisor."



**COLEGIO DE ESTUDIOS CIENTIFICOS Y TECNOLOGICOS DEL
ESTADO DE TABASCO**

ESTADO ANALITICO DE LA DEUDA Y OTROS PASIVOS

Del 01/01/2021 al 31/12/2021

EFI-ANA003

Contabilidad Ver. 1.0.0.267

DENOMINACION DE LAS DEUDAS	MONEDA DE CONTRATACION	INSTITUCION O PAIS ACREEDOR	Saldo al inicio del periodo	Saldo al final del periodo
DEUDA PUBLICA				
CORTO PLAZO :				
DEUDA INTERNA			0.00	0.00
Instituciones de Crédito :			0.00	0.00
Títulos y Valores :			0.00	0.00
Arrendamientos Financieros :			0.00	0.00
DEUDA EXTERNA			0.00	0.00
Organismos Financieros Internacionales :			0.00	0.00
Deuda Bilateral :			0.00	0.00
Títulos y Valores :			0.00	0.00
Arrendamientos Financieros :			0.00	0.00
SUBTOTAL CORTO PLAZO			0.00	0.00
LARGO PLAZO :				
DEUDA INTERNA			0.00	0.00
Instituciones de Crédito :			0.00	0.00
Títulos y Valores :			0.00	0.00
Arrendamientos Financieros :			0.00	0.00
DEUDA EXTERNA			0.00	0.00
Organismos Financieros Internacionales :			0.00	0.00
Deuda Bilateral :			0.00	0.00
Títulos y Valores :			0.00	0.00
Arrendamientos Financieros :			0.00	0.00
SUBTOTAL LARGO PLAZO			0.00	0.00
OTROS PASIVOS			155,004,191.99	189,731,294.41
Corto Plazo:			41,388,703.55	78,490,412.56
Largo Plazo:			113,615,488.44	111,240,881.85
TOTAL DEUDA Y OTROS PASIVOS			155,004,191.99	189,731,294.41

"Bajo protesta de decir verdad declaramos que los Estados Financieros y sus notas, son razonablemente correctos y son responsabilidad del emisor."






**COLEGIO DE ESTUDIOS CIENTIFICOS Y TECNOLOGICOS DEL
ESTADO DE TABASCO**

ESTADO ANALITICO DE LA DEUDA Y OTROS PASIVOS

Del 01/01/2021 al 31/12/2021

EFI-ANA003

Contabilidad Ver. 1.0.0.267

DIRECTOR GENERAL	JEFE DE DEPTO DE RECURSOS FINANCIEROS	TITULAR DE LA DIRECCIÓN FINANCIERA
		
LIC. MIGUEL ANGEL CONTRERAS VERDUGO	L.C.P. FRANCISCO JAVIER GORDO HERNANDEZ	LCP RAFAEL ANTONIO HERNÁNDEZ CABAL

"Bajo protesta de decir verdad declaramos que los Estados Financieros y sus notas, son razonablemente correctos y son responsabilidad del emisor."



INFORME DE PASIVOS CONTINGENTES
Al 31 de diciembre de 2021

No. EXPEDIENTE	NOMBRE	IMPORTE
211/2003 TRIBUNAL DE CONCILIACIÓN Y ARBITRAJE	SANDRA PÉREZ GORDILLO	\$8,255.24
297/2008 TRIBUNAL DE CONCILIACIÓN Y ARBITRAJE	CRISTELL DEL CARMEN GERÓNIMO CAPETILLO	\$ 1,260,800.47
3498/2013 JUNTA LOCAL	MIGUEL ANGEL ESTEBAN NAVARRO	\$ 483,444.69
1370/2014 JUNTA LOCAL	VICTOR MANUEL DOMINGUEZ SARRACINO	\$ 1, 562.554.41
5247/2012 JUNTA ESPECIAL NÚMERO 3	RAMON MOLINA CASTILLO	\$2,500,509.32
1530/2001 JUNTA LOCAL	KATY DEL CARMEN GARCÍA CRUZ	\$ 1,068,335.89
1884/2013 JUNTA ESPECIAL NÚMERO 3	JULIA ISABEL FIGUEROA ROSADO	\$2,051,665.15
3795/2012 JUNTA ESPECIAL NÚMERO 3	ALINE VARGAS FERNÁNDEZ Y OTROS	\$ 1,945,610.22
109/2008 ACUM. al 858/2008 JUNTA LOCAL	ADRIAN LOPEZ AVILES	\$ 839,190.70
TOTAL		\$11,720,366.09

L.C.P. Fco. Javier Gordo Hdez
Jefe del Depto. de Recursos Financieros

Lic. Miguel Ángel Contreras Verdugo
Director General

LCP. Rafael Antonio Hernández Cabal
Titular de la Dirección
Financiera



COLEGIO DE ESTUDIOS CIENTÍFICOS Y TECNOLÓGICOS
DEL ESTADO DE TABASCO
ORGANISMO DESCENTRALIZADO

Notas de Desglose

Notas al Estado de Situación Financiera

ACTIVO

Efectivo y Equivalentes

Bancos/Tesorería:

En el rubro de Bancos/Tesorería se tiene un importe de \$ 36,478,122.31 distribuidos de la siguiente forma:

Ingresos Propios	1,295,430.68
Recursos Estatales	33,487.15
Otros Recursos	22,294,440.76
Recursos Federales	6,583,783.61

Derechos a recibir Efectivo y Equivalentes y Bienes o Servicios a Recibir

Derecho a recibir efectivo

En este rubro se tiene un importe de \$ 34,499,487.94 distribuidos de la siguiente manera:

Nombre	Saldo	90	180	Menor 365 días	Más de 365 días
Deudores Diversos por Cobrar a Corto Plazo	28,802,637.32	28,802,637.32			
Ingresos por Recuperar a Corto Plazo	5,690,675.17	5,690,675.17			
Deudores por Anticipos de la Tesorería a Corto Plazo	2,749.50	2,749.50			
Otros Derechos a Recibir Efectivo o Equivalentes a Corto Plazo	3,425.95	3,425.95			

En el rubro de Deudores Diversos por Cobrar a Corto Plazo se cuenta con un importe de 28,802,637.32, teniendo un importe de 258,953.09 resultado de los ingresos propios del mes de noviembre depositados a la Secretaría de Finanzas que no han sido reintegados, 28,508,512.48 de pagos extraordinarios que no fueron ministrados por la Secretaría de Finanzas y 35,171.75 del pago indebido a un proveedor el cual será reintegrado en enero de 2022.

"Bajo protesta de decir verdad declaramos que los Estados Financieros y sus notas, son razonablemente correctos y son responsabilidad del emisor "



**COLEGIO DE ESTUDIOS CIENTÍFICOS Y TECNOLÓGICOS
DEL ESTADO DE TABASCO
ORGANISMO DESCENTRALIZADO**

En el rubro de Ingresos por Recuperar a Corto Plazo se tiene un importe de \$5,690,675.17 correspondiente a Presupuesto Autorizado por la Secretaría de Finanzas que no fue transferido a las cuentas del Colegio en el ejercicio 2021.

En el rubro de Deudores por Anticipos de la Tesorería a Corto Plazo se cuenta con un importe de 2,749.50 del Fondo Revolvante de la Dirección Financiera que será reintegrado en enero de 2022.

En Otros Derechos a Recibir Efectivo o Equivalentes a Corto Plazo el importe de \$ 3,425.95 que es el subsidio acreditable por aplicar del mes de diciembre de 2021 contra el pago del Impuesto sobre la Renta.

Derecho a recibir Bienes o Servicios

El Colegio de Estudios Científicos y Tecnológicos del Estado de Tabasco no cuenta con importes en este rubro.

Bienes Disponibles para su Transformación o Consumo (inventarios)

El Colegio de Estudios Científicos y Tecnológicos del Estado de Tabasco no cuenta con inventarios de bienes disponibles para su transformación.

En la cuenta de Almacén se tiene un importe de \$ 72,223.83 en el almacén de materiales y suministros de consumo empleando el método de primeras entradas-primeras salidas, y se contabiliza según vales de salida de almacén.

Inversiones Financieras

El Colegio de Estudios Científicos y Tecnológicos del Estado de Tabasco no cuenta con importes en este rubro.

Derechos a Recibir Efectivo o Equivalentes a Largo Plazo

En este rubro se tiene un saldo de \$ 95,000.00 correspondiente a los Depósitos en Garantía por el arrendamiento de los inmuebles.

Bienes Muebles, Inmuebles e Intangibles

La cuenta de Bienes Muebles presenta un saldo al 31 de diciembre de 2021 de \$ 34,543,691.16 integrado de la siguiente forma:

Mobiliario y Equipo de Administración	23,616,614.66
Mobiliario y Equipo Educativo y Recreativo	2,160,474.00
Equipo e Instrumental Médico y de Laboratorio	23,903.80
Equipo de Transporte	3,441,802.92
Maquinaria, Otros Equipos y Herramientas	5,281,210.58
Colecciones, Obras de Arte y Objetos Valiosos	19,685.20

"Bajo protesta de decir verdad declaramos que los Estados Financieros y sus notas, son razonablemente correctos y son responsabilidad del emisor "



**COLEGIO DE ESTUDIOS CIENTÍFICOS Y TECNOLÓGICOS
DEL ESTADO DE TABASCO
ORGANISMO DESCENTRALIZADO**

La depreciación acumulada al 31 de diciembre de 2021 cuenta con un saldo de \$ -16,221,783.54 realizada de acuerdo a la Norma de Contabilidad Gubernamental del Poder Ejecutivo del Estado de Tabasco 2016, Para el Tratamiento Contable de la depreciación publicada por el Poder Ejecutivo, esta fue realizada de manera mensual.

La cuenta de Bienes Inmuebles, Infraestructura y Construcciones en Proceso cuenta con un importe de \$ 89,301,742.37 distribuidos de la siguiente manera:

Terrenos	37,418,228.70
Otros Bienes Inmuebles	51,883,513.67

La cuenta de Activos Intangibles cuenta con un importe de \$ 617,863.27 distribuidos de la siguiente manera:

Software	19,140.00
Licencias	598,723.27

Estimaciones y Deterioros

El Colegio de Estudios Científicos y Tecnológicos del Estado de Tabasco no cuenta con importes en este rubro.

Otros Activos

El Colegio de Estudios Científicos y Tecnológicos del Estado de Tabasco no cuenta con importes en este rubro.

PASIVO

Cuentas por Pagar a corto Plazo.

En este rubro se tiene un importe de \$ 77, 434,775.09 distribuidos de la siguiente manera:

Nombre	Saldo	90	180	Menor de 365 días	Mayor de 365 días
Servicios Personales por Pagar a Corto Plazo	46,510,062.46	46,510,062.46			
Retenciones y Contribuciones por Pagar a Corto Plazo	30,924,712.63	30,924,712.63			

"Bajo protesta de decir verdad declaramos que los Estados Financieros y sus notas, son razonablemente correctos y son responsabilidad del emisor "



**COLEGIO DE ESTUDIOS CIENTÍFICOS Y TECNOLÓGICOS
DEL ESTADO DE TABASCO
ORGANISMO DESCENTRALIZADO**

Servicios personales por pagar a corto plazo, son cuentas pendientes de pago y las cuales son las siguientes: Provisión de Sueldos, Cuota Patronal del Isset, Prestaciones Socioeconómicas y Estímulo al Desempeño. Siendo el principal acreedor en este rubro el Instituto de Seguridad Social del Estado de Tabasco.

Proveedores por Pagar a corto plazo son aquellos compromisos que se contraen por adquisiciones realizadas por prestaciones de servicios y la adquisición de bienes materiales para la realización de las actividades propias de este organismo público.

Retenciones y Contribuciones por Pagar a Corto Plazo al personal por los siguientes conceptos: ISR por salarios, por Arrendamiento, por Servicios Profesionales, Retenciones de Seguridad Social, Cuotas Sindicales, Prestamos de Fonacot, Prestamos Credifiel, Préstamos Crediland, etc. Dichos pagos son calculados por el Área de Nómina para su pago correspondiente.

Pasivos Diferidos a Corto Plazo

En este rubro se cuenta con un importe de \$ 321,857.25 producto de cheques emitidos en el ejercicio 2020, que no fueron cobrados por sus beneficiarios por lo que se procedió a la cancelación del documento y registrar la obligación de pago cuando sea solicitado.

Otros Pasivos a Corto Plazo

Se cuenta con el importe de \$ 733,780.22 integrados por una devolución por parte de la SHCP de un pago de lo indebido de derechos en la titulación de los alumnos del Colegio por \$ 729,859.00 y un importe de 3,921.22 de productos financieros que serán reintegrados a la Secretaría de Finanzas.

Cuentas por Pagar a Largo Plazo

En este rubro se cuenta con un importe de \$ 111,102,349.30 derivado de una reclasificación de saldos de retenciones de sueldos que quedaron pendientes de pago del ejercicio 2015, 2017 y 2018 de los cuales no se cuenta con suficiencia financiera para la erogación de estos compromisos. Integrado de la siguiente forma.

Adeudo ISSET Ejercicio Fiscal 2015 por un importe de \$ 7,120,722.07 hechos que fueron reportados en la Entrega-Recepción ante la Contraloría del Estado y las instancias judiciales correspondientes.

Adeudo ISSET del ejercicio fiscal 2017 por un importe de \$ 72,355,711.96 que no ha sido cubierto derivado de la no concurrencia del Estado en las ministraciones para dar cumplimiento al Anexo de ejecución firmado entre el Ejecutivo Estatal y el Ejecutivo Federal en el ejercicio fiscal 2017.

Adeudo ISSET del ejercicio fiscal 2018 por un importe de \$ 31,625,915.27 que no ha sido cubierto derivado de la no concurrencia del Estado en las ministraciones para dar cumplimiento al Anexo de ejecución firmado entre el Ejecutivo Estatal y el Ejecutivo Federal en el ejercicio fiscal 2018.

Fondos y Bienes de Terceros en Garantía y/o Administración a Largo Plazo

En este rubro se cuenta con un importe de \$ 138,532.55 correspondiente a los depósitos en garantía de los Concesionarios de Cafeterías y Fotocopiadoras.

"Bajo protesta de decir verdad declaramos que los Estados Financieros y sus notas, son razonablemente correctos y son responsabilidad del emisor "



COLEGIO DE ESTUDIOS CIENTÍFICOS Y TECNOLÓGICOS
DEL ESTADO DE TABASCO
ORGANISMO DESCENTRALIZADO

Notas al Estado de Actividades

El total de ingresos obtenidos al mes de diciembre de 2021 es de \$ 443,215,471.67 desglosado de la siguiente manera:

Ingresos de Gestión

Ingresos por venta de bienes y servicios de organismos descentralizados \$ 10,331,319.19 estos ingresos son los obtenidos por los servicios prestados por el Colegio.

Participaciones, Aportaciones, Convenios, Incentivos Derivados de la Colaboración Fiscal, Fondos Distintos de Aportaciones, Transferencias, Asignaciones, Subsidios y Subvenciones, y Pensiones y Jubilaciones

Transferencias, Asignaciones, Subsidios y Subvenciones, y Pensiones y Jubilaciones por un importe de \$ 521,253,181.16 estos recursos son los obtenidos por los recursos autorizados estatales ascendieron a \$ 179,885,692.16 recursos autorizados en el ramo 28, \$ 91,622,031.00 autorizados en financiamientos internos y \$ 599,163.00 en el Ramo 23 FEIEF y \$ 249,146,295.00 recurso federal ramo 11.

Otros Ingresos y Beneficios

No se cuenta con conceptos recaudados en este rubro.

Gastos y Otras Pérdidas

En cuanto al rubro de gastos de funcionamiento, durante el mes de diciembre de 2021 el Presupuesto se ejerció de la siguiente manera: 93.21 % del Presupuesto Autorizado a este Colegio se ejerce en el rubro de Servicios Personales con un importe de 477,383,589.92, con el 1.61% en el rubro de Adquisición de Materiales y Suministros con una cifra de 8,224,079.59 para el funcionamiento del CECYTE y en el rubro de Servicio Generales se ejerce el 5.19 % representando un importe de 26,561,243.99; haciendo un importe total de \$ 512,168,913.50

En el rubro de Subsidios y Subvenciones se ejercieron 14,632,365.82 recursos autorizados del programa R002 por la Secretaría de Finanzas.

Igual se cuenta con un importe de \$ 1,895,965.02 integrado por la Depreciación acumulada de los meses de enero a diciembre con un importe de 1,355,527.56y por la Disminución de Inventarios del Ejercicio Fiscal Anterior con un importe de 380,746.46 y un importe de \$159,691.00 producto de la baja de un vehículo que fue robado en ejercicios anteriores por el cual la Autoridad emitió sentencia; en el rubro de Otros Gastos y Perdidas Extraordinarias.

Nota al Estado de Variaciones en la Hacienda Pública

En la Cuenta de Patrimonio Contribuido al 31 de diciembre de 2021 se encuentra integrada de la siguiente manera: Un importe total de \$ 35,340,595.26 conformado por Aportaciones \$ 16,005,695.22 y Patrimonio Donado \$ 19,334,900.04.

"Bajo protesta de decir verdad declaramos que los Estados Financieros y sus notas, son razonablemente correctos y son responsabilidad del emisor "

**COLEGIO DE ESTUDIOS CIENTÍFICOS Y TECNOLÓGICOS
DEL ESTADO DE TABASCO
ORGANISMO DESCENTRALIZADO**

Se realizaron rectificaciones de resultados de ejercicios anteriores por un importe de -3,810,762.28 derivado de las depuraciones que se están realizando a las cuentas de balance.

Notas al Estado de Flujos de Efectivo

Este apartado se encuentra desagregado de la siguiente manera: a) El análisis de los saldos inicial y final que figuran en la última parte del Estado de flujo de efectivo en la cuenta de efectivo y equivalentes como se muestra en el primer cuadro; b) El Colegio de Estudios Científicos y Tecnológicos del Estado de Tabasco, no realizó adquisiciones mediante subsidios de capital del sector central.

Efectivos y Equivalentes

	2021	2020
Efectivo en Bancos-Tesorería	36,478,122.31	30,076,560.96
Efectivo en Bancos-Dependencias		
Inversiones Temporales (hasta 3 meses)		
Fondo con Afectación Específica		
Depósitos de Fondos de Terceros y otro (sub. Al empleo)		
Total de Efectivo y Equivalentes	36,478,122.31	30,076,560.96

	2021	2020
Ahorro/Desahorro antes de rubros Extraordinarios	4,783,221.03	-39,812,571.15
<i>Movimientos de partidas (o rubros) que no afectan al efectivo.</i>		
Depreciación	1,355,527.56	931,394.77
Amortización		
Incrementos en las provisiones		
Incremento en inversiones producido por revaluación		
Ganancia/pérdida en venta de propiedad, planta y equipo		
Incremento en cuentas por cobrar		
Partidas extraordinarias	540,437.46	363,987.78

"Bajo protesta de decir verdad declaramos que los Estados Financieros y sus notas, son razonablemente correctos y son responsabilidad del emisor "

**COLEGIO DE ESTUDIOS CIENTÍFICOS Y TECNOLÓGICOS
DEL ESTADO DE TABASCO
ORGANISMO DESCENTRALIZADO**

Conciliación entre los Ingresos Presupuestales y Contables, así como entre los Egresos Presupuestales y los Gastos Contables

Los ingresos presupuestales que se recibieron al Mes de diciembre de 2021, ascienden a la cantidad de \$ 531,584,500.35

Los Egresos Presupuestarios que se ejercieron al Mes de diciembre de 2021 fueron por la cantidad de \$ 531,236,704.58

1. Total de Ingresos Presupuestarios	531,584,500.35
2. Más ingresos contables no presupuestarios	0.00
2.1 Ingresos Financieros	0.00
2.2 Incremento por variación de inventarios	0.00
2.3 Disminución del exceso de estimaciones por pérdida o deterioro u obsolescencia	0.00
2.4 Disminución del exceso de provisiones	0.00
2.5 Otros ingresos y beneficios varios	0.00
2.6 Otros ingresos contables no presupuestarios	0.00
3. Menos ingresos presupuestarios no contables	0.00
3.1 Aprovechamientos Patrimoniales	0.00
3.2 Ingresos derivados de financiamientos	0.00
3.3 Otros Ingresos presupuestarios no contables	0.00
4. Total de Ingresos Contables	531,584,500.35
1. Total de Egresos Presupuestarios	531,236,704.58
2. Menos egresos presupuestarios no contables	4,435,425.26
2.1 Materias Primas y Materiales de Producción y Comercialización	0.00
2.2 Materiales y Suministros	72,223.74
2.3 Mobiliario y equipo de administración	4,136,455.89
2.4 Mobiliario y equipo educacional y recreativo	185,326.80
2.5 Equipo e instrumental médico y de laboratorio	0.00
2.6 Vehículos y equipo de transporte	0.00
2.7 Equipo de defensa y seguridad	0.00
2.8 Maquinaria, otros equipos y herramientas	41,418.83
2.9 Activos biológicos	0.00
2.10 Bienes inmuebles	0.00
2.11 Activos intangibles	0.00
2.12 Obra Pública en bienes de dominio público	0.00
2.13 Obra pública en bienes propios	0.00
2.14 Acciones y participaciones de capital	0.00
2.15 Compra de títulos y valores	0.00
2.16 Concesión de préstamos	0.00
2.17 Inversiones en fideicomisos, mandatos y otros análogos	0.00

"Bajo protesta de decir verdad declaramos que los Estados Financieros y sus notas, son razonablemente correctos y son responsabilidad del emisor "



**COLEGIO DE ESTUDIOS CIENTÍFICOS Y TECNOLÓGICOS
DEL ESTADO DE TABASCO
ORGANISMO DESCENTRALIZADO**

2.18 Provisiones para contingencias y otras erogaciones especiales	0.00
2.19 Amortización de la deuda pública	0.00
2.20 Adeudos de ejercicios fiscales anteriores (ADEFAS)	0.00
2.21 Otros Egresos Presupuestales No Contables	0.00

3. Más gastos contables no presupuestales	1,895,965.02
3.1 Estimaciones, depreciaciones, deterioros, obsolescencia y amortizaciones	1,355,527.56
3.2 Provisiones	0.00
3.3 Disminución de inventarios	380,746.46
3.4 Aumento por insuficiencia de estimaciones por pérdida o deterioro u obsolescencia	0.00
3.5 Aumento por insuficiencia de provisiones	0.00
3.6 Otros Gastos	159,691.00
3.7 Otros Gastos Contables No Presupuestales	0.00

4. Total de Gastos Contables	528,697,244.34
-------------------------------------	-----------------------

Se realizaron reclasificaciones del gasto presupuestal y contable al capítulo 4000 por el orden de 14,632,365.82 recursos autorizados del programa R002 por la Secretaría de Finanzas en el capítulo en comento.

Notas de Memoria

Cuentas de orden contables

El Colegio de Estudios Científicos y Tecnológicos del Estado de Tabasco registra un importe en la cuenta de Juicios Laborales por \$ 11,720,366.09

Cuentas de orden presupuestales.

Los saldos de las cuentas de orden al 31 de diciembre de 2021 se presentan de la siguiente manera:

811	Ley de Ingresos Estimada	386,520,893.00	0	0	386,520,893.00
812	Ley de Ingresos por Ejecutar	140,307,584.24	232,838,968.19	92,531,383.95	0
813	Modificaciones a la Ley de Ingresos Estimada	197,002,162.91	92,531,383.95	144,469,939.51	145,063,607.35
814	Ley de Ingresos Devengada	0	82,678,353.51	88,369,028.68	5,690,675.17
815	Ley de Ingresos Recaudada	443,215,471.67	0	82,678,353.51	525,893,825.18
821	Presupuesto de Egresos Aprobado	386,520,893.00	0	0	386,520,893.00
822	Presupuesto de Egresos por Ejercer	20,510,141.78	428,107,046.41	448,617,188.19	0
823	Modificaciones al Presupuesto de Egresos Aprobado	196,743,209.82	480,134,444.65	428,107,046.41	144,715,811.58
824	Presupuesto de Egresos Comprometido	128,629,055.25	-31,517,256.46	97,111,798.79	0
825	Presupuesto de Egresos Devengado	0	97,111,798.79	97,111,798.79	0
826	Presupuesto de Egresos Ejercido	36,069,814.09	97,111,798.79	57,042,268.86	76,139,344.02
827	Presupuesto de Egresos Pagado	398,055,091.70	57,042,268.86	0	455,097,360.56

"Bajo protesta de decir verdad declaramos que los Estados Financieros y sus notas, son razonablemente correctos y son responsabilidad del emisor "



**COLEGIO DE ESTUDIOS CIENTÍFICOS Y TECNOLÓGICOS
DEL ESTADO DE TABASCO
ORGANISMO DESCENTRALIZADO**

Notas de Gestión Administrativa

Introducción

El Colegio de Estudios Científicos y Tecnológicos del Estado de Tabasco se formó como una prioridad en el Plan Nacional de Desarrollo 1989-1994 y señala como tarea urgente fomentar la Educación Técnica en todos los niveles, no solo para disminuir el rezago tecnológico, sino también para responder a las condiciones cambiantes del País. Contribuyendo así al proceso de desarrollo y bienestar social.

Panorama Económico y Financiero

El Colegio de Estudios Científicos y Tecnológicos del Estado de Tabasco obtiene su financiamiento derivado del Convenio de Colaboración firmado de manera conjunta entre la Federación y el Ejecutivo Estatal en un 50%, y 50% en las aportaciones.

Autorización e Historia

El Colegio de Estudios Científicos y Tecnológicos del Estado es un organismo Descentralizado con Patrimonio propio, y que percibe subsidio Estatal y Federal en un 50% por ambas partes según el Decreto de Creación No. 0715 publicado en el Periódico Oficial, el 19 de Diciembre del año 1994.

Organización y Objeto Social

Objeto social.

El Colegio tiene como objetivo alcanzar la satisfacción a sus alumnos, actualizar y capacitar al personal docente y administrativo, cumplir en tiempo y forma con los planes y programas de estudio, y contar con la infraestructura suficiente para otorgar un excelente servicio.

Así mismo conformar un organismo que mediante la impartición de la Educación Media Superior Tecnológica de calidad, contribuya a la formación de jóvenes competitivos, responsables y comprometidos con el desarrollo socioeconómico y cultural de su entorno inmediato.

Principal actividad.

La principal actividad del Colegio es impartir Educación Media Superior y Tecnológica para formar profesionales.

Ejercicio fiscal.

El ejercicio fiscal es por el periodo comprendido del 01 de enero al 31 de diciembre de cada año.

Régimen jurídico.

El Colegio de Estudios Científicos y Tecnológicos del Estado de Tabasco es creado bajo el Convenio de Coordinación que para la creación, operación y apoyo financiero, celebraron, la Secretaría de Educación Pública y el Gobierno del Estado de Tabasco el 5 de diciembre de 1993, ocupando el lugar número 15 en cuanto a Entidades incorporadas al Plan Nacional que se refiere.

"Bajo protesta de decir verdad declaramos que los Estados Financieros y sus notas, son razonablemente correctos y son responsabilidad del emisor"



**COLEGIO DE ESTUDIOS CIENTÍFICOS Y TECNOLÓGICOS
DEL ESTADO DE TABASCO
ORGANISMO DESCENTRALIZADO**

En dicho Convenio queda declarado que este subsistema es un Organismo Descentralizado del Gobierno del Estado, que cuenta con personalidad jurídica y patrimonio propio dependiente del gobierno estatal y tiene por objeto impartir e impulsar la Educación Media Superior Tecnológica en la entidad, propiciando la mejor calidad y vinculación con las necesidades de desarrollo Regional y Nacional, es así como el 19 de diciembre de 1994 fue publicado en el Diario Oficial del Estado el Decreto núm. 0715 por mandato del H. Congreso del Estado.

Consideraciones fiscales

Dentro de sus obligaciones fiscales se encuentran las siguientes: Retener y enterar el Impuesto Sobre la Renta derivado de las percepciones de los Trabajadores, ISR por Servicios Profesionales y Arrendamientos para enterarlas al SAT en los tiempos establecidos en la Ley de Impuesto Sobre la Renta.

Dentro de las obligaciones de seguridad social estas son enteradas al Instituto de Seguridad Social del Estado de Tabasco, un organismo descentralizado del Poder Ejecutivo del Gobierno del Estado de Tabasco, el cual es el encargado de brindar los beneficios de seguridad social a los trabajadores del Estado.

Estructura organizacional básica.

El Colegio de Estudios Científicos y Tecnológicos del Estado de Tabasco cuenta con una estructura organizacional básica, donde la máxima autoridad es la H. Junta de Gobierno, un Director General que se auxiliara por la Dirección Académica, la Dirección de Planeación, la Dirección de Vinculación y la Dirección Financiera.

Fideicomisos, mandatos y análogos de los cuales es fideicomitente o fideicomisario.

El Colegio de Estudios Científicos y Tecnológicos del Estado de Tabasco no cuenta con Fideicomisos, mandatos y análogos de los cuales fuera fideicomitente o fideicomisario.

Bases de Preparación de los Estados Financieros.

Los estados financieros son preparados sobre la base del costo histórico y no reconocen los efectos de la inflación. De conformidad con la Ley General de Contabilidad Gubernamental y el acuerdo por el que se armoniza la estructura de las cuentas públicas, Publicado en el D.O.F. 30/12/2013; y su última reforma publicada D.O.F. 06/10/2014.

Políticas de Contabilidad Significativas

Nuestro Sistema de Contabilidad Gubernamental, está diseñado en base a las Normas y Lineamientos para la elaboración de los Estados Financieros emitidos por el CONAC, está ligada al área de planeación, donde se realizan las órdenes de pago para su registro presupuestal y autorización de pago, pasando el filtro anterior se mandan a la dirección financiera donde se revisan dichas órdenes de pago y se programan para su pago correspondiente.

Cabe señalar que se registran los momentos contables tanto del Presupuesto de Egresos, como de la Ley de ingresos, es decir, cada registro o movimiento en cuanto a ingreso o egreso en la contabilidad, está armonizado de manera automática a los momentos contables, por lo que cada póliza de ingreso o egreso se liga a un registro de cuenta de orden presupuestal.

"Bajo protesta de decir verdad declaramos que los Estados Financieros y sus notas, son razonablemente correctos y son responsabilidad del emisor "



**COLEGIO DE ESTUDIOS CIENTÍFICOS Y TECNOLÓGICOS
DEL ESTADO DE TABASCO
ORGANISMO DESCENTRALIZADO**

En cuanto al método de valuación que utilizamos para nuestro inventario es el PEPS (Primeras entradas-Primeras Salidas), y se lleva un control en cuentas de balance de nuestro almacén.

Depuración y Cancelación de Saldos

Se cuenta con un proceso de depuración de cuentas de balance, derivado de estas acciones se han documentado y realizado depuraciones de las cuentas que integran los rubros de efectivo y equivalentes, derecho a recibir efectivo y cuentas por pagar a corto plazo.

Sin embargo existen algunos rubros en los cuales no ha sido posible concluir este proceso debido a que no se cuenta con los elementos suficientes para llevarlos a cabo.

Posición Monetaria en Moneda Extranjera

En lo que respecta a esta nota se informa que el Colegio de Estudios Científicos y Tecnológicos del Estado de Tabasco no realiza transacciones en moneda extranjera.

Reporte Analítico del Activo

a) Vida útil o porcentajes de depreciación, deterioro o amortización utilizados en los diferentes tipos de activos.

Son presentados a valor libros considerando la depreciación de acuerdo a la Norma de Contabilidad Gubernamental del Poder Ejecutivo del Estado de Tabasco 2016, para el Tratamiento Contable de la Depreciación.

b) Cambios en el porcentaje de depreciación o valor residual de los activos.

En lo que respecta a este rubro no se han realizado cambios en el porcentaje de depreciación o valor residual de los activos.

c) Importe de los gastos capitalizados en el ejercicio, tanto financieros como de investigación y desarrollo.

No se han realizado gastos capitalizados en el ejercicio

d) Riesgos por tipo de cambio o tipo de interés de las inversiones financieras.

No se cuenta con inversiones financieras

e) Valor activado en el ejercicio de los bienes construidos por la entidad.

No se cuenta con bienes construidos por la entidad

f) Otras circunstancias de carácter significativo que afecten el activo, tales como bienes en garantía, señalados en embargos, litigios, títulos de inversiones entregados en garantías, baja significativa del valor de inversiones financieras, etc.

No se cuenta con otras circunstancias de carácter significativo que afecten el activo

g) Desmantelamiento de Activos, procedimientos, implicaciones, efectos contables.

“Bajo protesta de decir verdad declaramos que los Estados Financieros y sus notas, son razonablemente correctos y son responsabilidad del emisor “



**COLEGIO DE ESTUDIOS CIENTÍFICOS Y TECNOLÓGICOS
DEL ESTADO DE TABASCO
ORGANISMO DESCENTRALIZADO**

En este ejercicio no se han realizado desmantelamiento de activos

h) Administración de activos; planeación con el objetivo de que el ente los utilice de manera más efectiva.

El Colegio de Estudios cumple con la normativa estatal para el correcto mantenimiento y uso de los activos.

Fideicomisos y Mandatos Análogos

El Colegio de Estudios Científicos y Tecnológicos del Estado de Tabasco no posee ningún Fideicomiso del cual se tenga que informar.

Reporte de la Recaudación.

Los ingresos que se recaudaron al mes de diciembre de 2021, por un importe de \$ 531,584,500.35 estos recursos son los obtenidos por los recursos autorizados al Colegio.

En el rubro de Ingresos Propios la recaudación fue de \$ 10,331,319.19 esto producto de los derechos que se cobran de acuerdo a la Ley de Hacienda del Estado de Tabasco.

Información de la Deuda y el Reporte Analítico de la Deuda

El Colegio de Estudios Científicos y Tecnológicos del Estado de Tabasco no posee ningún tipo de deuda con ninguna Institución Bancaria.

Calificaciones otorgadas

El Colegio de Estudios Científicos y Tecnológicos del Estado de Tabasco no posee ningún tipo de deuda con ninguna Institución Bancaria, por lo tanto no cuenta con Calificaciones otorgadas.

Proceso de Mejora

Respecto a los procesos de mejora se informa que El Colegio de Estudios Científicos y Tecnológicos del Estado de Tabasco ya se encuentra trabajando respecto a los trámites que se realizan en el CECYTE a través del sistema de mejora continua que el Gobierno del Estado dispuso para tal efecto en coordinación con el Gobierno Federal.

Así mismo se informa que el Colegio de Estudios se encuentra implementando un Sistema de Gestión de Calidad, lo cual ayudara a ofrecer un mejor servicio al público.

Información por Segmentos

El Colegio de Estudios Científicos y Tecnológicos del Estado de Tabasco no maneja información contable segmentada.

Eventos Posteriores al Cierre

Al 31 de diciembre de 2021, fecha en que se emiten los estados financieros del período comprendido de enero a diciembre de 2021 se declara que no existen hechos ocurridos en períodos posteriores al que se

“Bajo protesta de decir verdad declaramos que los Estados Financieros y sus notas, son razonablemente correctos y son responsabilidad del emisor “




informa, que proporcionen evidencia sobre eventos que le afecten económicamente y que no se conocían a la fecha de cierre.

Partes Relacionadas.

No existen partes relacionadas que pudieran ejercer influencia significativa sobre la toma de decisiones financieras y operativas.

Responsabilidad Sobre la Presentación Razonable de la Información Contable

Toda la información contable está firmada en cada página e incluye la Leyenda "Bajo protesta de decir verdad declaramos que todos los Estados Financieros y sus notas, son razonablemente correctos y son responsabilidad del emisor "

		
_____ L.C.P. Fco. Javier Gordo Hdez Jefe del Depto. de Recursos Financieros	_____ Lic. Miguel Ángel Contreras Verdugo Director General	_____ L.C.P. Rafael Antonio Hernández Cabal Titular de la Dirección Financiera

"Bajo protesta de decir verdad declaramos que los Estados Financieros y sus notas, son razonablemente correctos y son responsabilidad del emisor "

Colegio de Estudios Científicos y Tecnológicos del Estado de Tabasco
Estado Analítico de Ingresos
 Del 01 de enero al 31 de diciembre de 2021

Rubro de Ingresos	Ingreso				Diferencia (6= 5 - 1)
	Estimado -1	Ampliaciones y Reducciones -2	Modificado (3= 1 + 2)	Devengado -4	
Impuestos					
Cuotas y Aportaciones de Seguridad Social					
Contribuciones de Mejoras					
Derechos					
Productos					
Aprovechamientos					
Ingresos por Ventas de Bienes, Prestación de Servicios y Otros Ingresos	4,406,400.00	5,924,919.19	10,331,319.19	10,331,319.19	5,924,919.19
Participaciones, Aportaciones, Convenios, Incentivos Derivados de la Transferencias, Asignaciones, Subsidios y Subvenciones, y Pensiones y Ingresos Derivados de Financiamientos	382,114,493.00	139,138,688.16	521,253,181.16	521,253,181.16	133,448,012.99
Total	386,520,893.00	145,063,607.35	531,584,500.35	531,584,500.35	139,372,932.18

Ingresos excedentes

Estado Analítico de Ingresos Por Fuente de Financiamiento Ingresos del Poder Ejecutivo Federal o Estatal y de los Municipios	Ingreso				Diferencia (6= 5 - 1)
	Estimado -1	Ampliaciones y Reducciones -2	Modificado (3= 1 + 2)	Devengado -4	
Impuestos					
Cuotas y Aportaciones de Seguridad Social					
Contribuciones de Mejoras					
Derechos					
Productos					
Aprovechamientos					
Participaciones, Aportaciones, Convenios, Incentivos Derivados Transferencias, Asignaciones, Subsidios y Subvenciones, y Pensiones y Jubilaciones					
Ingresos de los Entes Públicos de los Poderes Legislativo y Judicial,					
Cuotas y Aportaciones de Seguridad Social					
Productos					
Ingresos por Ventas de Bienes, Prestación de Servicios y Otros	4,406,400.00	5,924,919.19	10,331,319.19	10,331,319.19	5,924,919.19
Transferencias, Asignaciones, Subsidios y Subvenciones, y Pensiones y Jubilaciones	382,114,493.00	139,138,688.16	521,253,181.16	521,253,181.16	133,448,012.99
Ingresos derivados de financiamiento					
Ingresos Derivados de Financiamientos					
Total	386,520,893.00	145,063,607.35	531,584,500.35	531,584,500.35	139,372,932.18

Ingresos excedentes

 LIC. MIGUEL ANGEL CONTRERAS VERDUGO
 DIRECTOR GENERAL

 LCP. RAFAEL ANTONIO HERNANDEZ CABAL
 TITULAR DE LA DIRECCION FINANCIERA

 L.C.P. FRANCISCO JAVIER GORDOA HERNANDEZ
 JEFE DEL DEPTO. DE RECURSOS FINANCIEROS



COLEGIO DE ESTUDIOS CIENTIFICOS Y TECNOLOGICOS DEL ESTADO DE TABASCO
ESTADO ANALITICO DEL EJERCICIO DEL PRESUPUESTO DE EGRESOS
CLASIFICACIÓN POR OBJETO DEL GASTO (CAPÍTULO Y CONCEPTO)
CORTE AL MES DE: DICIEMBRE

Concepto	Aprobado	Ampliaciones / Reducciones	Egresos Modificado	Devengado	Pagado	Subejercicio
SERVICIOS PERSONALES						
REMUNERACIONES AL PERSONAL DE CARÁCTER PERMANENTE	351,893,914.45	125,489,675.47	477,383,589.92	477,383,589.92	401,295,300.87	-0.00
REMUNERACIONES AL PERSONAL DE CARÁCTER TRANSITORIO	184,872,077.67	44,435,155.09	229,307,232.76	229,307,232.76	216,392,848.32	0.00
REMUNERACIONES ADICIONALES Y ESPECIALES	0.00	15,765,010.86	15,765,010.86	15,765,010.86	15,606,503.02	0.00
SEGURIDAD SOCIAL	61,195,614.38	50,926,697.74	112,122,312.12	112,122,312.12	88,877,568.25	0.00
OTRAS PRESTACIONES SOCIALES Y ECONÓMICAS	74,340,315.63	-21,786,467.77	52,553,847.86	52,553,847.86	44,647,340.68	0.00
PAGO DE ESTÍMULOS A SERVIDORES PÚBLICOS	27,474,258.99	30,549,078.77	58,023,335.76	58,023,335.76	30,443,775.34	0.00
MATERIALES Y SUMINISTROS						
MATERIALES DE ADMINISTRACIÓN, EMISIÓN DE DOCUMENTOS Y ARTÍCULOS OFICIALES	4,011,649.78	5,600,200.78	9,611,850.56	9,611,850.56	5,327,865.26	0.00
ALIMENTOS Y UTENSILIOS	4,412,957.44	3,883,345.92	8,296,303.36	8,296,303.36	8,296,303.36	0.00
MATERIALES Y ARTÍCULOS DE CONSTRUCCIÓN Y DE REPARACIÓN	2,047,000.00	1,478,381.59	3,525,381.59	3,525,381.59	3,525,381.59	0.00
PRODUCTOS QUÍMICOS, FARMACÉUTICOS Y DE LABORATORIO	121,000.00	248,376.94	369,376.94	369,376.94	369,376.94	0.00
COMBUSTIBLES, LUBRICANTES Y ADITIVOS	1,318,457.44	1,257,695.28	2,574,152.72	2,574,152.72	2,574,152.72	0.00
VESTUARIO, BLANCOS, PRENDAS DE PROTECCIÓN Y ARTÍCULOS DEPORTIVOS	15,000.00	354,520.00	369,520.00	369,520.00	369,520.00	-0.00
HERRAMIENTAS, REFACCIONES Y ACCESORIOS MENORES	682,500.00	-132,500.00	550,000.00	550,000.00	550,000.00	0.00
SERVICIOS GNERALES						
SERVICIOS BÁSICOS	216,500.00	12,385.40	228,885.40	228,885.40	26,885.40	0.00
SERVICIOS DE ARRENDAMIENTO	28,003,927.87	664,486.71	880,986.71	880,986.71	880,986.71	0.00
SERVICIOS PROFESIONALES, CIENTÍFICOS, TÉCNICOS Y OTROS SERVICIOS	5,874,761.00	-1,442,683.91	26,561,243.96	26,561,243.96	26,509,588.99	0.00
SERVICIOS FINANCIEROS, BANCARIOS Y COMERCIALES	3,331,550.00	-2,561,038.25	3,313,722.75	3,313,722.75	3,313,722.75	0.00
SERVICIOS DE INSTALACIÓN, REPARACIÓN, MANTENIMIENTO Y CONSERVACIÓN	656,500.00	-1,592,752.20	1,738,797.80	1,738,797.80	1,732,587.80	0.00
SERVICIOS DE COMUNICACIÓN SOCIAL Y Y PUBLICIDAD	128,197.55	-290,319.48	366,180.52	366,180.52	366,180.52	0.00
SERVICIOS DE TRASLADO Y VIÁTICOS	2,462,199.32	1,995,586.96	4,457,786.28	4,457,786.28	4,457,786.28	0.00
SERVICIOS OFICIALES	30,720.00	244,280.00	275,000.00	275,000.00	275,000.00	0.00
OTROS SERVICIOS GENERALES	699,500.00	-465,337.35	234,162.65	234,162.65	234,162.65	0.00
TRANSFERENCIAS, ASIGNACIONES, SUBSIDIOS Y OTRAS AYUDAS						
Subsidios y Subvenciones	2,697,000.00	-2,340,884.94	356,115.06	356,115.06	356,115.06	0.00
BIENES MUEBLES, INMUEBLES E INTANGIBLES						
MOBILIARIO Y EQUIPO DE ADMINISTRACIÓN,	0.00	14,632,365.82	14,632,365.82	14,632,365.82	15,642,217.59	0.00
MOBILIARIO Y EQUIPO EDUCACIONAL Y RECREATIVO	2,210,093.24	2,153,108.28	4,363,201.52	4,363,201.52	4,363,201.52	0.00
MAQUINARIA, OTROS EQUIPOS Y HERRAMIENTAS	0.00	1,926,362.65	4,136,455.89	4,136,455.89	4,136,455.89	0.00
	0.00	185,326.80	185,326.80	185,326.80	185,326.80	0.00
	0.00	41,418.83	41,418.83	41,418.83	41,418.83	0.00
Total del Gasto	386,520,893.00	144,715,811.58	531,236,704.58	531,236,704.58	455,097,360.56	0.00


~~MITRO, MIGUEL ANGEL CONTRERAS VERDUGO~~
DIRECTOR GENERAL


~~L.C.P. ARMANDO BROWN RUIZ~~
DIRECTOR DE PLANEACION



COLEGIO DE ESTUDIOS CIENTIFICOS Y TECNOLOGICOS DEL ESTADO DE TABASCO
ESTADO ANALÍTICO DEL EJERCICIO DEL PRESUPUESTO DE EGRESOS
CLASIFICACIÓN ECONÓMICA (por Tipo de Gasto)
CORTE AL MES DE: DICIEMBRE

Concepto	Aprobado	Ampliaciones / Reducciones	Egresos		Devengado	Pagado	Subejercicio
			Modificado				
GASTO CORRIENTE	384,310,799.76	142,562,703.30	526,873,503.06		526,873,503.06	450,734,159.04	0.00
GASTO DE CAPITAL	2,210,093.24	2,153,108.28	4,363,201.52		4,363,201.52	4,363,201.52	0.00
AMORTIZACION DE DEUDA Y DISMINUCION DE PASIVOS	0.00	0.00	0.00		0.00	0.00	0.00
PENSIONES Y JUBILACIONES	0.00	0.00	0.00		0.00	0.00	0.00
PARTICIPACIONES	0.00	0.00	0.00		0.00	0.00	0.00
Total del Gasto	386,520,893.00	144,715,811.58	531,236,704.58		531,236,704.58	455,097,360.56	0.00


 MTRO. MIGUEL ÁNGEL CONTRERAS VERDUGO
 DIRECTOR GENERAL


 L.C.P. ARMANDO BROWN RUIZ
 DIRECTOR DE PLANEACION



COLEGIO DE ESTUDIOS CIENTIFICOS Y TECNOLOGICOS DEL ESTADO DE TABASCO
ESTADO ANALITICO DEL EJERCICIO DEL PRESUPUESTO DE EGRESOS
CLASIFICACIÓN ADMINISTRATIVA
CORTE AL MES DE: DICIEMBRE

Concepto	Aprobado	Ampliaciones / Reducciones	Egresos		Pagado	Subejercicio
			Modificado	Devengado		
DIRECCION GENERAL	20,318,751.29	20,730,426.41	41,049,177.70	41,049,177.70	37,219,172.79	0.00
DIRECCION FINANCIERA	21,518,667.43	-774,569.90	20,744,087.53	20,744,087.53	20,359,464.27	0.00
DIRECCION ACADEMICA	10,791,925.88	-4,896,722.46	5,795,203.42	5,795,203.42	5,394,081.22	0.00
DIRECCION DE PLANEACION	10,370,703.37	-7,300,949.49	3,069,753.88	3,069,753.88	2,953,128.61	-0.00
DIRECCION DE VINCULACION	7,192,745.28	-4,287,084.34	2,905,660.94	2,905,660.94	2,767,617.99	0.00
PLANTEL 1 IMACUSPANA	18,218,524.42	17,228,718.35	35,447,242.77	35,447,242.77	29,076,985.89	0.00
PLANTEL 2 TACOTALPA	15,201,527.69	7,631,099.33	22,832,627.02	22,832,627.02	19,640,180.96	0.00
PLANTEL 3 JALAPA	14,882,976.08	6,634,052.45	21,517,028.53	21,517,028.53	18,460,349.88	0.00
PLANTEL 4 COMALCALCO	24,749,188.75	28,903,647.74	53,652,836.49	53,652,836.49	43,360,089.10	-0.00
PLANTEL 5 CENTLA	18,864,400.95	16,667,382.97	35,531,783.92	35,531,783.92	28,114,077.86	0.00
PLANTEL 6 CARDENAS	14,207,987.26	2,384,490.75	16,592,478.01	16,592,478.01	14,795,064.07	0.00
PLANTEL 7 CENTRO	18,777,453.49	19,107,688.73	37,885,142.22	37,885,142.22	32,623,140.78	0.00
PLANTEL 8 TEAPA	14,355,225.95	6,393,689.93	20,748,915.88	20,748,915.88	18,150,833.94	0.00
PLANTEL 9 CHICHICAPA COMALCALCO	15,442,251.46	9,202,139.69	24,644,391.15	24,644,391.15	21,281,570.73	0.00
PLANTEL 10 PALO MULATO, HUIWANGUILLO	15,369,647.07	8,893,603.29	24,253,250.36	24,253,250.36	19,415,290.78	0.00
PLANTEL 11 BUENA VISTA, CENTRO	13,728,075.35	3,488,588.11	17,216,663.46	17,216,663.46	14,901,618.82	0.00
PLANTEL 12 MIGUEL HIDALGO, CENTRO	15,212,291.58	8,991,889.36	24,204,180.94	24,204,180.94	19,675,887.90	-0.00
PLANTEL 13 POB. C34, HUIWANGUILLO	13,204,616.01	1,211,953.94	14,416,569.95	14,416,569.95	12,603,154.90	0.00
PLANTEL 14 DOS MONTES, CENTRO	13,777,381.82	4,875,601.88	18,652,983.70	18,652,983.70	15,637,227.23	0.00
PLANTEL 15 POB. C10, CARDENAS	13,473,088.02	3,782,918.08	17,256,006.10	17,256,006.10	14,984,144.47	0.00
PLANTEL 16 CAÑALES, CARDENAS	13,771,439.13	2,005,117.83	15,776,556.96	15,776,556.96	13,727,603.27	0.00
PLANTEL 17 CACAO, JALAPA	13,361,694.91	2,108,086.06	15,469,780.97	15,469,780.97	13,472,884.70	0.00
PLANTEL 18 ENCRUCIADA, CARDENAS	12,988,692.83	919,371.57	13,908,064.40	13,908,064.40	12,208,745.00	0.00
PLANTEL 19 VILLA DEL CIELO, CENTRO	12,318,064.82	-2,163,545.39	10,154,519.43	10,154,519.43	9,105,272.88	0.00
PLANTEL 21 RIA ORIENTE 6TA. (LOS MULATOS) COMALCALCO	12,246,781.25	-3,397,970.53	8,848,810.72	8,848,810.72	7,646,658.21	0.00
PLANTEL 20 VILLA JALUPA, JALPA DE MENDEZ	12,186,800.91	-3,523,812.78	8,662,988.13	8,662,988.13	7,523,614.31	0.00
Total del Gasto	386,520,893.00	144,715,811.58	531,236,704.58	531,236,704.58	455,097,360.56	0.00

~~MTRO. MIGUEL ANGEL CONTRERAS VERDUGO
DIRECTOR GENERAL~~

~~L.C.P. ARMANDO BROWN RUIZ
DIRECTOR DE PLANEACION~~



COLEGIO DE ESTUDIOS CIENTIFICOS Y TECNOLOGICOS DEL ESTADO DE TABASCO
 ESTADO ANALÍTICO DEL EJERCICIO DEL PRESUPUESTO DE EGRESOS
 CLASIFICACIÓN FUNCIONAL (Finalidad y Función)
 CORTE AL MES DE: DICIEMBRE


Concepto	Aprobado	Ampliaciones / Reducciones	Egresos		Pagado	Subejercicio
			Modificado	Devengado		
DESARROLLO SOCIAL	386,520,893.00	144,715,811.58	531,236,704.58	531,236,704.58	455,097,360.56	0.00
EDUCACION	386,520,893.00	144,715,811.58	531,236,704.58	531,236,704.58	455,097,360.56	0.00
Total del Gasto	386,520,893.00	144,715,811.58	531,236,704.58	531,236,704.58	455,097,360.56	0.00




Colegio de Estudios Científicos y Tecnológicos del Estado de Tabasco

**ENDEUDAMIENTO NETO
DEL 01 DE ENERO AL 31 DE DICIEMBRE DE 2021**


IDENTIFICACION DE CREDITO O INSTRUMENTO	CONTRATACION / COLOCACION	AMORTIZACION	ENDEUDAMIENTO NETO
	A	B	C=A-B
El Colegio de Estudios Científicos y Tecnológicos del Estado de Tabasco no cuenta con créditos bancarios	0	0	0
TOTAL CREDITOS BANCARIOS	0	0	0
OTROS INSTRUMENTOS DE DEUDA			
El Colegio de Estudios Científicos y Tecnológicos del Estado de Tabasco no cuenta con otros instrumentos de deuda.	0	0	0
TOTAL OTROS INSTRUMENTOS DE DEUDA	0	0	0
TOTAL	0	0	0



 LIC. MIGUEL ANGEL CONTRERAS VERDUGO
 DIRECTOR GENERAL



 LCP. RAFAEL ANTONIO HERNÁNDEZ CABAL
 TITULAR DE LA DIRECCION FINANCIERA



 L.C.P. FCO. JAVIER GORDO HDEZ
 JEFE DE DEPARTAMENTO DE RECURSOS FINANCIEROS



Colegio de Estudios Científicos y Tecnológicos del Estado de Tabasco

INTERESES DE LA DEUDA

Del 01 de enero al 31 de diciembre de 2021

Identificación de Crédito o Instrumento	DEVENGADO	PAGADO
Creditos Bancarios		
El Colegio de Estudios Científicos y Tecnológicos del Estado de Tabasco no cuenta con créditos bancarios	0	0
Total de Intereses de Créditos Bancarios	0	0
Otros Instrumentos de Deuda		
El Colegio de Estudios Científicos y Tecnológicos del Estado de Tabasco no cuenta con otros instrumentos de deuda	0	0
Total de Intereses de Otros Instrumentos de Deuda	0	0
TOTAL	0	0

LIC. MIGUEL ANGEL CONTRERAS VERDUGO
DIRECTOR GENERAL

LCP. RAFAEL ANTONIO HERNÁNDEZ CABAL
TITULAR DE LA DIRECCION FINANCIERA

L.C.P. FCO. JAVIER GORDOA HDEZ.
JEFE DEL DEPTO. DE RECURSOS FINANCIEROS




COLEGIO DE ESTUDIOS CIENTIFICOS Y TECNOLOGICOS DEL ESTADO DE TABASCO

GASTO POR CATEGORIA PROGRAMATICA

CORTE AL MES DE: DICIEMBRE 2021

CONCEPTO	APROBADO	AMPLIACIONES / REDUCCIONES	MODIFICADO	DEVENGADO	PAGADO	SUBEJERCIDO
PROGRAMAS	386,520,893.00	144,715,811.58	531,236,704.58	531,236,704.58	455,097,360.56	0.00
OBLIGACIONES DE GOBIERNO FEDERAL	0.00	0.00	0.00	0.00	0.00	0.00
APORTACIONES A FONDO DE INVERSION Y REESTRUCTURA DE PENSIONES (ART 19 FV LFP Y RH)	0.00	0.00	0.00	0.00	0.00	0.00
APOTACIONES A FONDOS DE ESTABILIZACION (ART 19 FIV LFPYRH)	0.00	0.00	0.00	0.00	0.00	0.00
APOTACIONES A LA SEGURIDAD SOCIAL	0.00	0.00	0.00	0.00	0.00	0.00
ADMINISTRATIVOS Y DE APOYO	0.00	0.00	0.00	0.00	0.00	0.00
APOYO A LA FUNCION PUBLICA Y MEJORAMIENTO DE LA GESTION APOYO AL PROCESO PRESUPUESTARIO Y PARA MEJORAR LA EFICIENCIA INSTITUCIONAL	0.00	0.00	0.00	0.00	0.00	0.00
COMPROMISOS DE GOBIERNO FEDERAL	0.00	0.00	0.00	0.00	0.00	0.00
DESASTRE NATURALES	0.00	0.00	0.00	0.00	0.00	0.00
DESEMPEÑO DE LAS FUNCIONES	0.00	22,960,591.48	22,960,591.48	22,960,591.48	22,960,591.48	0.00
ESPECIFICOS	0.00	22,960,591.48	22,960,591.48	22,960,591.48	22,960,591.48	0.00
FUNCIONES DE LAS FUERZAS ARMADAS	0.00	0.00	0.00	0.00	0.00	0.00
COMPROMISOS DE GOBIERNO FEDERAL	0.00	0.00	0.00	0.00	0.00	0.00
OBLIGACIONES DE CUMPLIMIENTO DE RESOLUCION JURISDICCIONAL	0.00	0.00	0.00	0.00	0.00	0.00
SUBSIDIOS: SECTORES SOCIAL Y PRIVADO O ENTIDADES FEDERATIVAS Y MUNICIPIOS	0.00	0.00	0.00	0.00	0.00	0.00
OTROS SUBSIDIOS	0.00	0.00	0.00	0.00	0.00	0.00
OBLIGACIONES DE GOBIERNO FEDERAL	0.00	0.00	0.00	0.00	0.00	0.00
PENSIONES Y JUBILACIONES	0.00	0.00	0.00	0.00	0.00	0.00
DESEMPEÑO DE LAS FUNCIONES	386,520,893.00	121,755,220.10	508,276,113.10	508,276,113.10	432,136,769.08	0.00
PLANEACION Y POLITICAS PUBLICAS	0.00	0.00	0.00	0.00	0.00	0.00
PRESTACION DE SERVICIOS PUBLICOS	386,520,893.00	121,755,220.10	508,276,113.10	508,276,113.10	432,136,769.08	0.00
PROMOCION Y FOMENTO	0.00	0.00	0.00	0.00	0.00	0.00
PROVISION DE BIENES PUBLICOS	0.00	0.00	0.00	0.00	0.00	0.00
PROYECTOS DE INVERSION	0.00	0.00	0.00	0.00	0.00	0.00
REGULACION Y SUPERVISION	0.00	0.00	0.00	0.00	0.00	0.00
SUBSIDIOS: SECTORES SOCIAL Y PRIVADO O ENTIDADES FEDERATIVAS Y MUNICIPIOS	0.00	0.00	0.00	0.00	0.00	0.00
SUJETOS A REGLAS DE OPERACION	0.00	0.00	0.00	0.00	0.00	0.00
	386,520,893.00	144,715,811.58	531,236,704.58	531,236,704.58	455,097,360.56	0.00



 MTR. MIGUEL ANGEL CONTRERAS VERDUGO
 DIRECTOR GENERAL



 L.C.P. ARMANDO BROWN RUIZ
 DIRECTOR DE PLANEACION



En este periodo el Colegio de Estudios Científicos y Tecnológicos del Estado de Tabasco no cuenta con Proyectos y Programas de Inversión.


LIC. MIGUEL ANGEL CONTRERAS VERDUGO
DIRECTOR GENERAL


LCP. RAFAEL ANTONIO HERNÁNDEZ CABAL
TITULAR DE LA DIRECCION FINANCIERA


L.C.P. FRANCISCO JAVIER GORDO HERNÁNDEZ
JEFE DEL DEPTO. DE RECURSOS FINANCIEROS



COLEGIO DE ESTUDIOS CIENTIFICOS Y TECNOLOGICOS DEL ESTADO DE TABASCO

INDICADORES DE POSTURA FISCAL

CORTE AL MES DE: DICIEMBRE 2021

CONCEPTO	MODIFICADO	DEVENGADO	PAGADO ³
I. Ingresos Presupuestarios (I=1+2)	531,584,500.35	531,584,500.35	525,893,825.18
1. Ingresos del Gobierno de la Entidad Federativa ¹	0.00	0.00	0.00
2. Ingresos del Sector Paraestatal	531,584,500.35	531,584,500.35	525,893,825.18
II. Egresos Presupuestarios (II=3+4)	531,236,704.58	531,236,704.58	455,097,360.56
3. Egresos del Gobierno de la Entidad Federativa ²	0.00	0.00	0.00
4. Egresos del Sector Paraestatal	531,236,704.58	531,236,704.58	455,097,360.56
III. Balance Presupuestario (Superávit o Déficit) (III=I-II)	347,795.77	347,795.77	70,796,464.62

CONCEPTO	MODIFICADO	DEVENGADO	PAGADO ³
III. Balance Presupuestario (Superávit o Déficit)	347,795.77	347,795.77	70,796,464.62
IV. Intereses, Comisiones y Gastos de la Deuda	0.00	0.00	0.00
V. Balance Primario (Superávit o Déficit) (V = III - IV)	347,795.77	347,795.77	70,796,464.62

CONCEPTO	MODIFICADO	DEVENGADO	PAGADO ³
A. Financiamiento	0.00	0.00	0.00
B. Amortización de la Deuda	0.00	0.00	0.00
C. Endeudamiento o Desendeudamiento (C = A - B)	0.00	0.00	0.00

1 Los ingresos que se presentan son los ingresos presupuestarios totales sin incluir los ingresos por financiamientos. Los Ingresos de Gobierno de la Entidad Federativa corresponden a los del Poder Ejecutivo, Legislativo Judicial y Autónomos.

2 Los egresos que se presentan son los egresos presupuestarios totales sin incluir los egresos por amortización. Los Egresos de Gobierno de la Entidad Federativa corresponden a los del Poder Ejecutivo, Legislativo, Judicial y Órganos Autónomos.

3 Para Ingresos se reportan los ingresos recaudados; para egresos se reportan los egresos pagados.

MTR. MIGUEL ÁNGEL CONTRERAS VERDUGO
DIRECTOR GENERAL

L.C.P. RAFAEL ANTONIO HERNANDEZ CABAL
DIRECTOR FINANCIERO

L.C.P. ARMANDO BROWN RUIZ
DIRECTOR DE PLANEACION

L.C.P. FRANCISCO JAVIER GORDOA HERNANDEZ
JEFE DEL DEPTO. DE RECURSOS FINANCIEROS



COLEGIO DE ESTUDIOS CIENTIFICOS Y TECNOLOGICOS DEL ESTADO DE TABASCO

ESTADO DE SITUACION FINANCIERA DETALLADO - LDF

COMPARATIVO ANUAL (CONAC) AL 31 DE DICIEMBRE DEL 2020 Y AL 31 DE DICIEMBRE DEL 2021

Concepto	31 de Diciembre del 2021	31 de Diciembre del 2020	Concepto	31 de Diciembre del 2021	31 de Diciembre del 2020
ACTIVO			PASIVO		
Activo Circulante			Activo Circulante		
a. Efectivo y Equivalentes (e=a1+a2+a3+a4+a5+a6+a7)	36,478,122.31	30,076,560.96	a. Cuentas por Pagar a Corto Plazo (a=a1+a2+a3+a4+a5+a6+a7+a8+a9)	77,434,776.09	40,619,317.23
a1) Efectivo	0.00	0.00	a1) Servicios Personales por Pagar a Corto Plazo	46,510,062.46	16,150,321.47
a2) Bancos/Tesorería	36,478,122.31	30,076,560.96	a2) Proveedores por Pagar a Corto Plazo	0.00	536,451.54
a3) Bancos/Dependencias y Otros	0.00	0.00	a3) Contratistas por Obras Públicas por Pagar a Corto Plazo	0.00	0.00
a4) Inversiones Temporales (Hasta 3 meses)	0.00	0.00	a4) Participaciones y Aportaciones por Pagar a Corto Plazo	0.00	0.00
a5) Fondos de Afectación Específica	0.00	0.00	a5) Transferencias Otorgadas por Pagar a Corto Plazo	0.00	0.00
a6) Depósitos de Fondos de Terceros en Garantía y/o Administración	0.00	0.00	a6) Intereses, Comisiones y Otros Gastos de la Deuda Pública por Pagar a Corto Plazo	0.00	0.00
a7) Otros Efectivos y Equivalentes	0.00	0.00	a7) Retenciones y Contribuciones por Pagar a Corto Plazo	30,924,712.63	23,932,544.22
b. Derechos a Recibir Efectivo o Equivalentes (b=b1+b2+b3+b4+b5+b6+b7)	34,499,487.94	9,206,463.47	a8) Devoluciones de la Ley de Ingresos por Pagar a Corto Plazo	0.00	0.00
b1) Inversiones Financieras de Corto Plazo	0.00	0.00	a9) Otras Cuentas por Pagar a Corto Plazo	0.00	0.00
b2) Cuentas por Cobrar a Corto Plazo	0.00	0.00	b. Documentos por Pagar a Corto Plazo (b=b1+b2+b3)	0.00	0.00
b3) Deudores Diversos por Cobrar a Corto Plazo	28,802,637.32	9,193,966.50	b1) Documentos Comerciales por Pagar a Corto Plazo	0.00	0.00
b4) Ingresos por Recuperar a Corto Plazo	5,690,675.17	0.00	b2) Documentos con Contratistas por Obras Públicas por Pagar a Corto Plazo	0.00	0.00
b5) Deudores por Anticipos de la Tesorería a Corto Plazo	2,749.50	9,337.00	b3) Otros Documentos por Pagar a Corto Plazo	0.00	0.00
b6) Préstamos Otorgados a Corto Plazo	0.00	0.00	c. Porción a Corto Plazo de la Deuda Pública a Largo Plazo (c=c1+c2)	0.00	0.00
b7) Otros Derechos a Recibir Efectivo o Equivalentes a Corto Plazo	3,425.95	3,159.87	c1) Porción a Corto Plazo de la Deuda Pública	0.00	0.00
c. Derechos a Recibir Bienes o Servicios (c=c1+c2+c3+c4+c5)	0.00	0.00	c2) Porción a Corto Plazo de la Deuda Pública	0.00	0.00
c1) Anticipo a Proveedores por Adquisición de Bienes y Prestación de Servicios a Corto Plazo	0.00	0.00	c3) Porción a Corto Plazo de Arrendamiento Financiero	0.00	0.00
c2) Anticipo a Proveedores por Adquisición de Bienes Inmuebles y Muebles a Corto Plazo	0.00	0.00	d. Títulos y Valores a Corto Plazo	0.00	0.00
c3) Anticipo a Proveedores por Adquisición de Bienes Intangibles a Corto Plazo	0.00	0.00	e. Pasivos Diferidos a Corto Plazo (e=e1+e2+e3)	321,857.25	26,791.56
c4) Anticipo a Contratistas por Obras Públicas a Corto Plazo	0.00	0.00	e1) Ingresos Cobrados por Adelantado a Corto Plazo	0.00	0.00
c5) Otros Derechos a Recibir Bienes o Servicios a Corto Plazo	0.00	0.00	e2) Intereses Cobrados por Adelantado a Corto Plazo	0.00	0.00
d. Inventarios (d=d1+d2+d3+d4+d5)	0.00	0.00	e3) Otros Pasivos Diferidos a Corto Plazo	321,857.25	26,791.56
d1) Inventario de Mercancías para Venta	0.00	0.00	f. Fondos y Bienes de Terceros en Garantía y/o Administración a Corto Plazo (f=f1+f2+f3+f4+f5+f6)	0.00	0.00
d2) Inventario de Mercancías Terminadas	0.00	0.00	f1) Fondos en Garantía a Corto Plazo	0.00	0.00
d3) Inventario de Mercancías en Proceso de Elaboración	0.00	0.00	f2) Fondos en Administración a Corto Plazo	0.00	0.00
d4) Inventario de Materias Primas, Materiales y Suministros para Producción	0.00	0.00	f3) Fondos Contingentes a Corto Plazo	0.00	0.00
d5) Bienes en Tránsito	0.00	0.00	f4) Fondos de Fideicomisos, Mandatos y Contratos Análogos a Corto Plazo	0.00	0.00
e. Almacenes	72,223.83	380,746.46	f5) Otros Fondos de Terceros en Garantía y/o Administración a Corto Plazo	0.00	0.00
f. Estimación por Pérdida o Deterioro de Activos Circulantes (f=f1+f2)	0.00	0.00	f6) Valores y Bienes en Garantía a Corto Plazo	0.00	0.00
f1) Estimaciones para Cuentas Incobrables por Derechos a Recibir Efectivo o Equivalentes	0.00	0.00	g. Provisiones a Corto Plazo (g=g1+g2+g3)	0.00	0.00
			g1) Provisión para Demandas y Juicios a Corto Plazo	0.00	0.00



COLEGIO DE ESTUDIOS CIENTÍFICOS Y TECNOLÓGICOS DEL ESTADO DE TABASCO

**ESTADO DE SITUACION FINANCIERA DETALLADO - LDF
COMPARATIVO ANUAL (CONAC) AL 31 DE DICIEMBRE DEL 2020 Y AL 31 DE DICIEMBRE DEL 2021**

Concepto	31 de Diciembre del 2021	31 de Diciembre del 2020	Concepto	31 de Diciembre del 2021	31 de Diciembre del 2020
2) Estimación por Deterioro de Inventarios	0.00	0.00	g2) Provisión para Contingencias a Corto Plazo	0.00	0.00
g. Otros Activos Circulantes (f=g1+g2+g3+g4)	0.00	0.00	g3) Otras Provisiones a Corto Plazo	0.00	0.00
g1) Valores en Garantía	0.00	0.00	h. Otros Pasivos a Corto Plazo (h=h1+h2+h3)	733,780.22	742,594.76
g2) Bienes en Garantía (excluye depósitos de fondos)	0.00	0.00	h1) Ingresos por Clasificar	3,921.22	0.41
g3) Bienes Derivados de Embargos, Decretos, Aseguramientos y Dación en Pago	0.00	0.00	h2) Reclutación por Participar	0.00	0.00
g4) Adquisición con Fondos de Terceros	0.00	0.00	h3) Otros Pasivos Circulantes	729,859.00	742,594.35
IA. Total de Activos Circulantes (IA = a + b + c + d + e + f + g)	71,049,834.06	39,663,770.89	IIA. Total de Pasivos Circulantes (IIA = a + b + c + d + e + f + g + h)	78,490,412.56	41,388,703.55
Activo No Circulante			Pasivo No Circulante		
a. Inversiones Financieras a Largo Plazo	0.00	0.00	a. Cuentas por Pagar a Largo Plazo	111,102,349.30	113,460,365.39
b. Derechos a Recibir Efectivo o Equivalentes a Largo Plazo	95,000.00	525,450.00	b. Documentos por Pagar a Largo Plazo	0.00	0.00
c. Bienes Inmuebles, Infraestructura y Construcciones en Proceso	89,301,742.37	89,301,742.37	c. Deuda Pública a Largo Plazo	0.00	0.00
d. Bienes Muebles	34,543,691.16	30,340,180.64	d. Pasivos Diferidos a Largo Plazo	0.00	0.00
e. Activos Intangibles	617,863.27	617,863.27	e. Fondos y Bienes de Terceros en Garantía y/o en Administración a Largo Plazo	138,532.55	155,133.05
f. Depreciación, Deterioro y Amortización Acumulada de Bienes	-16,221,783.54	-14,866,255.98	f. Provisiones a Largo Plazo	0.00	0.00
g. Activos Diferidos	0.00	0.00	IIIB. Total de Pasivos No Circulantes (IIIB = a + b + c + d + e + f)	111,240,881.85	113,615,488.44
h. Estimación por Pérdida o Deterioro de Activos no Circulantes	0.00	0.00	II. Total del Pasivo (II = IIA + IIIB)	189,731,294.41	155,004,191.99
i. Otros Activos no Circulantes	0.00	0.00	HACIENDA PÚBLICA/PATRIMONIO		
IB. Total de Activos No Circulantes (IB = a + b + c + d + e + f + g + h + i)	108,336,513.26	105,918,980.30	IIIA. Hacienda Pública/Patrimonio Contribuido (IIIA = a + b + c)		
I. Total del Activo (I = IA + IB)	179,386,347.34	145,582,751.19	a. Aportaciones	35,340,595.26	35,340,595.26
			b. Donaciones de Capital	16,005,695.22	16,005,695.22
			c. Actualización de la Hacienda Pública/Patrimonio	19,334,900.04	19,334,900.04
			IIIB. Hacienda Pública/Patrimonio Generado (IIIB = a + b + c + d + e)		
			a. Resultados del Ejercicio (Ahorro/ Desahorro)	-45,665,542.33	-44,782,036.06
			b. Resultados de Ejercicios Anteriores	0.00	-12,609,201.47
			c. Revalúes	-1,957,667.37	10,651,554.10
			d. Reservas	69,912,831.93	69,912,831.93
			e. Rectificaciones de Resultados de Ejercicios Anteriores	0.00	0.00
				-116,627,962.90	-112,717,200.62



COLEGIO DE ESTUDIOS CIENTIFICOS Y TECNOLOGICOS DEL ESTADO DE TABASCO

**ESTADO DE SITUACION FINANCIERA DETALLADO - LDF
COMPARATIVO ANUAL (CONAC) AL 31 DE DICIEMBRE DEL 2020 Y AL 31 DE DICIEMBRE DEL 2021**

EFI-SIT001-LDF		Contabilidad Ver. 1.0.0.267	
Concepto	31 de Diciembre del 2021	31 de Diciembre del 2020	31 de Diciembre del 2021
			2,887,256.01
f. Resultado Neto del Ejercicio: (Atrono/Desahorro)			0.00
III.C. Exceso o Insuficiencia en la Actualización de la Hacienda Pública/Patrimonio (III C=a+b)			0.00
a. Resultado por Posición Monetaria			0.00
b. Resultado por Tenencia de Activos no Monetarios			0.00
III. Total Hacienda Pública/Patrimonio (III = IIIA + IIIB + IIIC)			-9,421,440.80
IV. Total del Pasivo y Hacienda Pública/Patrimonio (IV = II + III)			179,386,347.34
			145,862,751.19

~~DIRECTOR GENERAL~~
LIC. MIGUEL ANGEL CONTRERAS VERDUGO

JEFE DE DEPTO DE RECURSOS FINANCIEROS
L.C.P. FRANCISCO JAVIER GORDOA HERNANDEZ

TITULAR DE LA DIRECCIÓN FINANCIERA
LCP RAFAEL ANTONIO HERNÁNDEZ CABAL



COLEGIO DE ESTUDIOS CIENTIFICOS Y TECNOLOGICOS DEL ESTADO DE TABASCO

INFORME ANALITICO DE LA DEUDA PUBLICA Y OTROS PASIVOS - LDF

Del 01/01/2021 al 31/12/2021

Denominación de la Deuda Pública y Otros Pasivos (c)	Saldos al 31 de diciembre de 20XN-1 (d)	Disposiciones del Periodo (e)	Amortizaciones del Periodo (f)	Revaluaciones, Reclasificaciones y Otros Ajustes (g)	Saldo Final del Periodo (h) h=d+e-f+g	Pago de Intereses del Periodo (i)	Pago de Comisiones y demás costos asociados durante el Periodo (j)
1. Deuda Pública (1=A+B)	0.00	0.00	0.00	0.00	0.00	0.00	0.00
A. Corto Plazo (A=a1+a2+a3)	0.00	0.00	0.00	0.00	0.00	0.00	0.00
a1) Instituciones de Crédito	0.00	0.00	0.00	0.00	0.00	0.00	0.00
a2) Títulos y Valores	0.00	0.00	0.00	0.00	0.00	0.00	0.00
a3) Arrendamientos Financieros	0.00	0.00	0.00	0.00	0.00	0.00	0.00
B. Largo Plazo (B=b1+b2+b3)	0.00	0.00	0.00	0.00	0.00	0.00	0.00
b1) Instituciones de Crédito	0.00	0.00	0.00	0.00	0.00	0.00	0.00
b2) Títulos y Valores	0.00	0.00	0.00	0.00	0.00	0.00	0.00
b3) Arrendamientos Financieros	0.00	0.00	0.00	0.00	0.00	0.00	0.00
2. Otros Pasivos	155,004,191.99	600,907,462.68	566,180,360.26	0.00	188,731,294.41	0.00	0.00
3. Total de la Deuda Pública y Otros Pasivos (3=1+2)	155,004,191.99	600,907,462.68	566,180,360.26	0.00	188,731,294.41	0.00	0.00
4. Deuda Contingente 1 (Informativo)	0.00	0.00	0.00	0.00	0.00	0.00	0.00
A. Deuda Contingente 1	0.00	0.00	0.00	0.00	0.00	0.00	0.00
B. Deuda Contingente 2	0.00	0.00	0.00	0.00	0.00	0.00	0.00
C. Deuda Contingente XX	0.00	0.00	0.00	0.00	0.00	0.00	0.00
5. Valor de Instrumentos Bono Cupón Cero 2 (Informativo)	0.00	0.00	0.00	0.00	0.00	0.00	0.00
A. Instrumento Bono Cupón Cero 1	0.00	0.00	0.00	0.00	0.00	0.00	0.00
B. Instrumento Bono Cupón Cero 2	0.00	0.00	0.00	0.00	0.00	0.00	0.00
C. Instrumento Bono Cupón Cero XX	0.00	0.00	0.00	0.00	0.00	0.00	0.00

DIRECTOR GENERAL	TITULAR DE LA DIRECCION FINANCIERA	JEFE DE DEPTO DE RECURSOS FINANCIEROS
LIC. MIGUEL ANGEL CONTRERAS VERDUGO	LCP RAFAEL ANTONIO HERNÁNDEZ CABAL	L.C.P. FRANCISCO JAVIER GORDOA HERNANDEZ



COLEGIO DE ESTUDIOS CIENTIFICOS Y TECNOLOGICOS DEL ESTADO DE TABASCO
Informe Analítico de Obligaciones Diferentes de Financiamientos – LDF
Del 1 de enero al 31 de diciembre de 2021
(PESOS)

Denominación de las Obligaciones Diferentes de Financiamiento (c)	Fecha del Contrato (d)	Fecha de inicio de operación del proyecto	Fecha de vencimiento o (f)	Monto de la inversión pactado (g)	Plazo pactado (h)	Monto promedio mensual del pago de la contraprestación (i)	Monto promedio mensual del pago de la contraprestación correspondiente al pago de inversión (j)	Monto pagado	Monto pagado de la inversión actualizado al 30 de junio de 2017 (l)	Saldo pendiente por pagar de la inversión al 30 de junio de 2017 (m = g - l)
A. Asociaciones Público Privadas (APP's) (A=a+b+c+d)	0	0	0	0	0	0	0	0	0	0
a) APP 1	0	0	0	0	0	0	0	0	0	0
B. Otros Instrumentos (B=a+b+c+d)	0	0	0	0	0	0	0	0	0	0
a) Otro Instrumento 1	0	0	0	0	0	0	0	0	0	0
C. Total de Obligaciones Diferentes de Financiamiento (C=A+B)	0	0	0	0	0	0	0	0	0	0

LIC. MIGUEL ANGEL CONTRERAS VERDUGO
DIRECTOR GENERAL

LCP. RAFAEL ANTONIO HERNÁNDEZ CABAL
TITULAR DE LA DIRECCIÓN FINANCIERA

L.C.P. FCO. JAVIER GORDOZA HDEZ
JEFE DE DEPARTAMENTO DE RECURSOS FINANCIEROS



BIO DE ESTUDIOS CIENTIFICOS Y TECNOLOGICOS DEL ESTADO DE TABASCO

BALANCE PRESUPUESTARIO - LDF (PESOS)

DEL 1 DE ENERO AL 31 DE DICIEMBRE DE 2021

FORMATO 4

Concepto	Estimado/Aprobado	Devengado	Recaudado/Pagado
A. INGRESOS TOTALES	386,520,893.00	531,584,500.35	525,893,825.18
A1. INGRESOS DE LIBRE DISPOSICION	154,406,400.00	282,438,205.35	276,747,530.18
A2. TRANSFERENCIAS FEDERALES ETIQUETADAS	232,114,493.00	249,146,295.00	249,146,295.00
A3. FINANCIAMIENTO NETO	0.00	0.00	0.00
B. EGRESOS PRESUPUESTARIOS	386,520,893.00	531,236,704.58	455,097,360.56
B1. GASTO NO ETIQUETADO (sin incluir Amortizacion de la Deuda Publica)	154,406,400.00	282,090,409.58	248,592,869.44
B2. GASTO ETIQUETADO (sin incluir Amortizacion de la Deuda Publica)	232,114,493.00	249,146,295.00	206,504,491.12
C. REMANENTES DEL EJERCICIO ANTERIOR	0.00	0.00	0.00
C1. REMANENTES DE INGRESOS DE LIBRE DISPOSICION APLICADOS EN EL PERIODO	0.00	0.00	0.00
C2. REMANENTES DE TRANSFERENCIAS FEDERALES ETIQUETADAS APLICADOS EN EL PERIODO	0.00	0.00	0.00
I. BALANCE PRESUPUESTARIO (I=A-B+C)	0.00	347,795.77	70,796,464.62
II. BALANCE PRESUPUESTARIO SIN FINANCIAMIENTO NETO (II=I-A3)	0.00	347,795.77	70,796,464.62
III. BALANCE PRESUPUESTARIO SIN FINANCIAMIENTO NETO Y SIN REMANENTES DEL EJERCICIO ANTERIOR (II=II-C)	0.00	347,795.77	70,796,464.62

Concepto	Aprobado	Devengado	Pagado
E. INTERESES, COMISIONES Y GASTOS DE LA DEUDA	0.00	0.00	0.00
E1. INTERESES, COMISIONES Y GASTOS DE LA DEUDA CON GASTO NO ETIQUETADO	0.00	0.00	0.00
E2. INTERESES, COMISIONES Y GASTOS DE LA DEUDA CON GASTO ETIQUETADO	0.00	0.00	0.00
IV. BALANCE PRIMARIO (IV=III+E)	0.00	0.00	0.00

Concepto	Estimado/Aprobado	Devengado	Recaudado/Pagado
F. FINANCIAMIENTO	0.00	0.00	0.00
F1. FINANCIAMIENTO CON FUENTE DE PAGO DE INGRESOS DE LIBRE DISPOSICION	0.00	0.00	0.00
F2. FINANCIAMIENTO CON FUENTE DE PAGO DE TRANSFERENCIAS FEDERALES ETIQUETADAS	0.00	0.00	0.00
G. AMORTIZACION DE LA DEUDA	0.00	0.00	0.00
G1. AMORTIZACION DE LA DEUDA CON GASTO NO ETIQUETADO	0.00	0.00	0.00
G2. AMORTIZACION DE LA DEUDA CON GASTO ETIQUETADO	0.00	0.00	0.00
A3. FINANCIAMIENTO NETO (A3=F-G)	0.00	0.00	0.00

Concepto	Estimado/Aprobado	Devengado	Recaudado/Pagado
A1. INGRESOS DE LIBRE DISPOSICION	154,406,400.00	282,438,205.35	276,747,530.18
A3.1. FINANCIAMIENTO NETO CON FUENTE DE PAGO DE INGRESOS DE LIBRE DISPOSICION	0.00	0.00	0.00
F1. FINANCIAMIENTO CON FUENTE DE PAGO DE INGRESOS DE LIBRE DISPOSICION	0.00	0.00	0.00
G1. AMORTIZACION DE LA DEUDA CON GASTO NO ETIQUETADO	0.00	0.00	0.00
B1. GASTO NO ETIQUETADO (sin incluir Amortizacion de la Deuda Publica)	154,406,400.00	282,090,409.58	248,592,869.44
C1. REMANENTES DE INGRESOS DE LIBRE DISPOSICION APLICADOS EN EL PERIODO	0.00	0.00	0.00
V. BALANCE PRESUPUESTARIO DE RECURSOS DISPONIBLES (V=A1+A3.1-B1-C1)	0.00	347,795.77	28,154,660.74
VI. BALANCE PRESUPUESTARIO DE RECURSOS DISPONIBLES SIN FINANCIAMIENTO NETO (VI=V-A3.1)	0.00	347,795.77	28,154,660.74

Concepto	Estimado/Aprobado	Devengado	Recaudado/Pagado
A2. TRANSFERENCIAS FEDERALES ETIQUETADAS	232,114,493.00	249,146,295.00	249,146,295.00
A3.2. FINANCIAMIENTO NETO CON FUENTE DE PAGO DE TRANSFERENCIAS FEDERALES ETIQUETADAS	0.00	0.00	0.00
F2. FINANCIAMIENTO CON FUENTE DE PAGO DE TRANSFERENCIAS FEDERALES ETIQUETADAS	0.00	0.00	0.00
G2. AMORTIZACION DE LA DEUDA CON GASTO ETIQUETADO	0.00	0.00	0.00
B2. GASTO ETIQUETADO (sin incluir Amortizacion de la Deuda Publica)	232,114,493.00	249,146,295.00	206,504,491.12



3IO DE ESTUDIOS CIENTIFICOS Y TECNOLOGICOS DEL ESTADO DE TABASCO

**BALANCE PRESUPUESTARIO - LDF
(PESOS)**

DEL 1 DE ENERO AL 31 DE DICIEMBRE DE 2021

FORMATO 4

C2. REMANENTES DE TRANSFERENCIAS FEDERALES ETIQUETADAS APLICADOS EN EL PERIODO	0.00	0.00	0.00
VII. BALANCE PRESUPUESTARIO DE RECURSOS ETIQUETADOS (VII=A2+A3.2-B2+C2)	0.00	0.00	42,641,803.88
VIII. BALANCE PRESUPUESTARIO DE RECURSOS ETIQUETADOS SIN FINANCIAMIENTO NETO (VIII=VII-A3.2)	0.00	0.00	42,641,803.88

MTRO. MIGUEL ÁNGEL CONTRERAS VERDUGO
DIRECTOR GENERAL

L.C.P. ARMANDO BROWN RUIZ
DIRECTOR DE PLANEACION



BIO DE ESTUDIOS CIENTIFICOS Y TECNOLOGICOS DEL ESTADO DE TABASCO

ESTADO ANALITICO DE INGRESOS DETALLADO - LDF

DEL 1 DE ENERO AL 31 DE DICIEMBRE DE 2021

(PESOS)

FORMATO 5

Concepto	Estimado	Ampliaciones/ Reducciones	Modificado	Devengado	Recaudado	Diferencia
INGRESOS DE LIBRE DISPOSICION						
IMPUESTOS	0.00	0.00	0.00	0.00	0.00	0.00
CUOTAS Y APORTACIONES DE SEGURIDAD SOCIAL	0.00	0.00	0.00	0.00	0.00	0.00
CONTRIBUCIONES DE MEJORAS	0.00	0.00	0.00	0.00	0.00	0.00
DERECHOS	0.00	0.00	0.00	0.00	0.00	0.00
PRODUCTOS	0.00	0.00	0.00	0.00	0.00	0.00
APROVECHAMIENTOS	0.00	0.00	0.00	0.00	0.00	0.00
INGRESOS POR VENTAS DE BIENES Y SERVICIOS	4,406,400.00	5,924,919.19	10,331,319.19	10,331,319.19	10,331,319.19	5,924,919.19
PARTICIPACIONES	0.00	0.00	0.00	0.00	0.00	0.00
FONDO GENERAL DE PARCIPACIONES	0.00	0.00	0.00	0.00	0.00	0.00
FONDO DE FOMENTO MUNICIPAL	0.00	0.00	0.00	0.00	0.00	0.00
FONDO DE FISCALIZACION Y RECAUDACION	0.00	0.00	0.00	0.00	0.00	0.00
FONDO DE COMPENSACION	0.00	0.00	0.00	0.00	0.00	0.00
FONDO DE EXTRACCION DE HIDROCARBUROS	0.00	0.00	0.00	0.00	0.00	0.00
IMPUESTO ESPECIAL SOBRE PRODUCCION Y SERVICIOS	0.00	0.00	0.00	0.00	0.00	0.00
0.136% DE LA RECAUDACION FEDERAL PARTICIPABLE	0.00	0.00	0.00	0.00	0.00	0.00
3.17% SOBRE EXTRACCION DE PETROLEO	0.00	0.00	0.00	0.00	0.00	0.00
GASOLINA Y DIESEL	0.00	0.00	0.00	0.00	0.00	0.00
FONDO DEL IMPUESTO SOBRE LA RENTA	0.00	0.00	0.00	0.00	0.00	0.00
FONDO DE ESTABILIZACION DE LOS INGRESOS DE LAS ENTIDADES FEDERATIVAS	0.00	0.00	0.00	0.00	0.00	0.00
INCENTIVOS DERIVADOS DE LA COLABORACION FISCAL	0.00	0.00	0.00	0.00	0.00	0.00
TENENCIA O USO DE VEHICULOS	0.00	0.00	0.00	0.00	0.00	0.00
FONDO DE COMPENSACION ISAN	0.00	0.00	0.00	0.00	0.00	0.00
IMPUESTO SOBRE AUTOMOVILES NUEVOS	0.00	0.00	0.00	0.00	0.00	0.00
FONDO DE COMPENSACION DE REPECOS INTERMEDIOS	0.00	0.00	0.00	0.00	0.00	0.00
OTROS INCENTIVOS ECONOMICOS	0.00	0.00	0.00	0.00	0.00	0.00
TRANSFERENCIAS	0.00	0.00	0.00	0.00	0.00	0.00
CONVENIOS	0.00	0.00	0.00	0.00	0.00	0.00
OTROS CONVENIOS Y SUBSIDIOS	0.00	0.00	0.00	0.00	0.00	0.00
OTROS INGRESOS DE LIBRE DISPOSICION	0.00	0.00	0.00	0.00	0.00	0.00
PARTICIPACIONES EN INGRESOS LOCALES	0.00	0.00	0.00	0.00	0.00	0.00
OTROS INGRESOS DE LIBRE DISPOSICION	0.00	0.00	0.00	0.00	0.00	0.00
TRANSFERENCIAS, SUBSIDIOS Y SUBVENCIONES Y PENSIONES Y JUBILACIONES	150,000,000.00	122,106,886.16	272,106,886.16	272,106,886.16	266,416,210.99	116,416,210.99
INGRESOS DERIVADOS DE FINANCIAMIENTO	0.00	0.00	0.00	0.00	0.00	0.00
I. TOTAL DE INGRESOS DE LIBRE DISPOSICION	154,406,400.00	128,031,805.35	282,438,205.35	282,438,205.35	276,747,530.18	122,341,130.18
TRANSFERENCIAS FEDERALES ETIQUETADAS						
PRODUCTOS	0.00	0.00	0.00	0.00	0.00	0.00
INGRESOS POR VENTAS DE BIENES Y SERVICIOS	0.00	0.00	0.00	0.00	0.00	0.00
APORTACIONES	0.00	0.00	0.00	0.00	0.00	0.00
FONDO DE APORTACIONES PARA LA NOMINA EDUCATIVA Y GASTO OPERATIVO	0.00	0.00	0.00	0.00	0.00	0.00
FONDO DE APORTACIONES PARA LOS SERVICIOS DE SALUD	0.00	0.00	0.00	0.00	0.00	0.00
FONDO DE APORTACIONES PARA LA INFRAESTRUCTURA SOCIAL	0.00	0.00	0.00	0.00	0.00	0.00
FONDO DE APORTACIONES PARA EL FORTALECIMIENTO DE LOS MUNICIPIOS Y DE LAS DEMARCACIONES TERRITORIALES DEL DISTRITO FEDERAL	0.00	0.00	0.00	0.00	0.00	0.00
FONDO DE APORTACIONES MULTIPLES	0.00	0.00	0.00	0.00	0.00	0.00



BIO DE ESTUDIOS CIENTIFICOS Y TECNOLOGICOS DEL ESTADO DE TABASCO

ESTADO ANALITICO DE INGRESOS DETALLADO - LDF

DEL 1 DE ENERO AL 31 DE DICIEMBRE DE 2021

(PESOS)

FORMATO 5

Concepto	Estimado	Ampliaciones/ Reducciones	Modificado	Devengado	Recaudado	Diferencia
FONDO DE APORTACIONES PARA LA SEGURIDAD PUBLICA DE LOS ESTADOS Y DEL DISTRITO FEDERAL	0.00	0.00	0.00	0.00	0.00	0.00
FONDO DE APORTACIONES PARA EL FORTALECIMIENTO DE LAS ENTIDADES FEDERATIVAS	0.00	0.00	0.00	0.00	0.00	0.00
CONVENIOS	0.00	0.00	0.00	0.00	0.00	0.00
CONVENIOS DE PROTECCION SOCIAL EN SALUD	0.00	0.00	0.00	0.00	0.00	0.00
CONVENIOS DE DESCENTRALIZACION	0.00	0.00	0.00	0.00	0.00	0.00
CONVENIOS DE REASIGNACION	0.00	0.00	0.00	0.00	0.00	0.00
OTROS CONVENIOS Y SUBSIDIOS	0.00	0.00	0.00	0.00	0.00	0.00
FONDOS DISTINTOS DE APORTACIONES	0.00	0.00	0.00	0.00	0.00	0.00
FONDO PARA ENTIDADES FEDERATIVAS Y MUNICIPIOS	0.00	0.00	0.00	0.00	0.00	0.00
PRODUCTORES DE HIDROCARBUROS	0.00	0.00	0.00	0.00	0.00	0.00
FONDO MINERO	0.00	0.00	0.00	0.00	0.00	0.00
TRANSFERENCIAS, SUBSIDIOS Y SUBVENCIONES Y PENSIONES Y JUBILACIONES	232,114,493.00	17,031,802.00	249,146,295.00	249,146,295.00	249,146,295.00	17,031,802.00
OTRAS TRANSFERENCIAS FEDERALES ETIQUETADAS	0.00	0.00	0.00	0.00	0.00	0.00
INGRESOS DERIVADOS DE FINANCIAMIENTO	0.00	0.00	0.00	0.00	0.00	0.00
II. TOTAL DE TRANSFERENCIAS FEDERALES ETIQUETADAS	232,114,493.00	17,031,802.00	249,146,295.00	249,146,295.00	249,146,295.00	17,031,802.00
IV. TOTAL DE INGRESOS	386,520,893.00	145,063,607.35	531,584,500.35	531,584,500.35	525,893,825.18	139,372,932.18

Datos informativos

1. Ingresos Derivados de Financiamientos con Fuente de Pago de Recursos de Libre Disposición

2. Ingresos Derivados de Financiamientos con Fuente de Pago de Transferencias Federales Etiquetadas

3. Ingresos Derivados de Financiamientos



COLEGIO DE ESTUDIOS CIENTIFICOS Y TECNOLOGICOS DEL ESTADO DE TABASCO
ESTADO ANALITICO DEL EJERCICIO DEL PRESUPUESTO DE EGRESOS DETALLADO - LDF
CLASIFICACION POR OBJETO DEL GASTO (CAPITULO Y CONCEPTO)

CORTE AL MES DE: DICIEMBRE

Concepto	Egresos				Subejercicio
	Aprobado	Ampliaciones / Reducciones	Modificado	Devengado	
GASTO NO ETIQUETADO	154,406,400.00	127,684,009.58	282,090,409.58	282,090,409.58	248,592,869.44
SERVICIOS PERSONALES	134,484,802.45	108,457,873.47	242,942,675.92	242,942,675.92	209,490,580.75
REMUNERACIONES AL PERSONAL DE CARÁCTER PERMANENTE	68,165,351.67	38,645,789.81	106,811,141.28	106,811,141.28	103,591,223.07
REMUNERACIONES AL PERSONAL DE CARÁCTER TRANSITORIO	0.00	15,765,010.86	15,765,010.86	15,765,010.86	15,606,503.02
REMUNERACIONES ADICIONALES Y ESPECIALES	12,212,298.38	40,112,725.74	52,325,024.12	52,325,024.12	42,228,630.56
SEGURIDAD SOCIAL	46,405,814.13	-14,872,846.04	31,732,968.09	31,732,968.09	31,357,130.91
OTRAS PRESTACIONES SOCIALES Y ECONÓMICAS	6,188,755.49	27,445,254.20	33,634,009.69	33,634,009.69	14,044,691.36
PREVISIONES	0.00	0.00	0.00	0.00	0.00
PAGO DE ESTÍMULOS A SERVIDORES PÚBLICOS	1,512,582.78	1,161,939.10	2,674,521.88	2,674,521.88	2,662,401.83
IMPUESTO SOBRE NÓMINAS Y OTROS QUE SE DERIVEN DE UNA RELACIÓN LABORAL	0.00	0.00	0.00	0.00	0.00
MATERIALES Y SUMINISTROS	2,348,707.44	1,272,095.52	3,620,802.96	3,620,802.96	3,620,802.96
MATERIALES DE ADMINISTRACIÓN, EMISIÓN DE DOCUMENTOS Y ARTÍCULOS OFICIALES	988,000.00	845,834.96	1,813,834.96	1,813,834.96	1,813,834.96
ALIMENTOS Y UTENSILIOS	60,500.00	186,469.38	246,969.38	246,969.38	246,969.38
MATERIALES Y ARTÍCULOS DE CONSTRUCCIÓN Y DE REPARACIÓN	847,207.44	-366,073.63	481,133.81	481,133.81	481,133.81
PRODUCTOS QUÍMICOS, FARMACÉUTICOS Y DE LABORATORIO	7,500.00	158,660.00	166,160.00	166,160.00	166,160.00
COMBUSTIBLES, LUBRICANTES Y ADITIVOS	350,000.00	-150,000.01	199,999.99	199,999.99	199,999.99
VESTUARIO, BLANCOS, PRENDAS DE PROTECCIÓN Y ARTÍCULOS DEPORTIVOS	7,250.00	19,305.20	26,555.20	26,555.20	26,555.20
HERRAMIENTAS, REFACCIONES Y ACCESORIOS MENORES	108,250.00	577,899.62	686,149.62	686,149.62	686,149.62
SERVICIOS GENERALES	15,362,796.87	1,168,566.49	16,531,363.36	16,531,363.36	16,485,918.39
SERVICIOS BÁSICOS	1,452,750.00	32,925.09	1,485,675.09	1,485,675.09	1,485,675.09
SERVICIOS DE ARRENDAMIENTO	850,000.00	-247,439.74	602,560.26	602,560.26	602,560.26
SERVICIOS PROFESIONALES, CIENTÍFICOS, TÉCNICOS Y OTROS SERVICIOS	75,000.00	81,573.34	156,573.34	156,573.34	156,573.34
SERVICIOS FINANCIEROS, BANCARIOS Y COMERCIALES	52,947.55	14,896.09	67,843.64	67,843.64	67,843.64
SERVICIOS DE INSTALACIÓN, REPARACIÓN, MANTENIMIENTO Y CONSERVACIÓN	1,863,349.32	2,059,684.28	3,923,033.60	3,923,033.60	3,923,033.60
SERVICIOS DE COMUNICACIÓN SOCIAL Y PUBLICIDAD	15,000.00	85,000.00	100,000.00	100,000.00	100,000.00
SERVICIOS DE TRASLADO Y VIÁTICOS	92,250.00	98,456.60	190,706.60	190,706.60	190,706.60
SERVICIOS OFICIALES	43,500.00	158,273.38	201,773.38	201,773.38	201,773.38
OTROS SERVICIOS GENERALES	10,918,000.00	-1,114,802.55	9,803,197.45	9,803,197.45	9,757,752.48
TRANSFERENCIAS, ASIGNACIONES, SUBSIDIOS Y OTRAS AYUDAS	0.00	14,632,365.82	14,632,365.82	14,632,365.82	14,632,365.82
TRANSFERENCIAS INTERNAS Y ASIGNACIONES AL SECTOR PÚBLICO	0.00	0.00	0.00	0.00	0.00
Subsidios y Subvenciones	0.00	14,632,365.82	14,632,365.82	14,632,365.82	14,632,365.82
AYUDAS SOCIALES	0.00	0.00	0.00	0.00	0.00
TRANSFERENCIAS A FIDEICOMISOS, MANDATOS Y OTROS ANÁLOGOS	0.00	0.00	0.00	0.00	0.00
BIENES MUEBLES, INMUEBLES E INTANGIBLES	2,210,093.24	2,153,108.28	4,363,201.52	4,363,201.52	4,363,201.52
MOBILIARIO Y EQUIPO DE ADMINISTRACIÓN.	2,210,093.24	1,926,362.65	4,136,455.89	4,136,455.89	4,136,455.89



COLEGIO DE ESTUDIOS CIENTIFICOS Y TECNOLOGICOS DEL ESTADO DE TABASCO
ESTADO ANALITICO DEL EJERCICIO DEL PRESUPUESTO DE EGRESOS DETALLADO - LDF
CLASIFICACIÓN POR OBJETO DEL GASTO (CAPÍTULO Y CONCEPTO)

CORTE AL MES DE: DICIEMBRE

Concepto	Aprobado	Ampliaciones/ Reducciones	Egresos		Devenigado	Pagado	Subejercicio
			Modificado				
MOBILIARIO Y EQUIPO EDUCACIONAL Y RECREATIVO	0.00	185,326.80	185,326.80		185,326.80	185,326.80	0.00
EQUIPO E INSTRUMENTAL MÉDICO Y DE LABORATORIO	0.00	0.00	0.00		0.00	0.00	0.00
VEHÍCULOS Y EQUIPO DE TRANSPORTE	0.00	0.00	0.00		0.00	0.00	0.00
MAQUINARIA, OTROS EQUIPOS Y HERRAMIENTAS	0.00	41,418.83	41,418.83		41,418.83	41,418.83	0.00
BIENES INMUEBLES	0.00	0.00	0.00		0.00	0.00	0.00
ACTIVOS INTANGIBLES	0.00	0.00	0.00		0.00	0.00	0.00
INVERSIÓN PÚBLICA	0.00	0.00	0.00		0.00	0.00	0.00
OBRA PÚBLICA EN BIENES PROPIOS	0.00	0.00	0.00		0.00	0.00	0.00
INVERSIONES FINANCIERAS Y OTRAS PROVISIONES	0.00	0.00	0.00		0.00	0.00	0.00
PROVISIONES PARA CONTINGENCIAS Y OTRAS EROGACIONES ESPECIALES	0.00	0.00	0.00		0.00	0.00	0.00
PARTICIPACIONES Y APORTACIONES	0.00	0.00	0.00		0.00	0.00	0.00
CONVENIOS	0.00	0.00	0.00		0.00	0.00	0.00
DEUDA PÚBLICA	0.00	0.00	0.00		0.00	0.00	0.00
ADEUDOS DE EJERCICIOS FISCALES ANTERIORES (ADEFAS).	0.00	0.00	0.00		0.00	0.00	0.00
GASTO ETIQUETADO	232,114,493.00	17,031,802.00	249,146,295.00		249,146,295.00	206,504,491.12	0.00
SERVICIOS PERSONALES	217,409,112.00	17,031,802.00	234,440,914.00		234,440,914.00	191,805,320.12	0.00
REMUNERACIONES AL PERSONAL DE CARÁCTER PERMANENTE	116,706,726.00	5,789,365.48	122,496,091.48		122,496,091.48	112,801,625.25	0.00
REMUNERACIONES AL PERSONAL DE CARÁCTER TRANSITORIO	0.00	0.00	0.00		0.00	0.00	0.00
REMUNERACIONES ADICIONALES Y ESPECIALES	48,983,316.00	10,813,972.00	59,797,288.00		59,797,288.00	46,648,937.89	0.00
SEGURIDAD SOCIAL	27,934,501.50	-7,113,621.73	20,820,879.77		20,820,879.77	13,290,209.77	0.00
OTRAS PRESTACIONES SOCIALES Y ECONÓMICAS	21,285,501.50	3,103,824.57	24,389,326.07		24,389,326.07	16,399,083.98	0.00
PREVISIONES	0.00	0.00	0.00		0.00	0.00	0.00
PAGO DE ESTÍMULOS A SERVIDORES PÚBLICOS	2,499,067.00	4,438,261.88	6,937,328.88		6,937,328.88	2,665,463.43	0.00
IMPUESTO SOBRE NÓMINAS Y OTROS QUE SE DERIVEN DE UNA RELACIÓN LABORAL	0.00	0.00	0.00		0.00	0.00	0.00
MATERIALES Y SUMINISTROS	2,064,250.00	2,611,250.40	4,675,500.40		4,675,500.40	4,675,500.40	0.00
MATERIALES DE ADMINISTRACIÓN, EMISIÓN DE DOCUMENTOS Y ARTÍCULOS OFICIALES	1,079,000.00	632,546.63	1,711,546.63		1,711,546.63	1,711,546.63	0.00
ALIMENTOS Y UTENSILIOS	60,500.00	61,907.56	122,407.56		122,407.56	122,407.56	0.00
MATERIALES Y ARTÍCULOS DE CONSTRUCCIÓN Y DE REPARACIÓN	469,250.00	1,623,768.91	2,093,018.91		2,093,018.91	2,093,018.91	0.00
PRODUCTOS QUÍMICOS, FARMACÉUTICOS Y DE LABORATORIO	7,500.00	195,860.00	203,360.00		203,360.00	203,360.00	0.00
COMBUSTIBLES, LUBRICANTES Y ADITIVOS	332,500.00	17,500.01	350,000.01		350,000.01	350,000.01	0.00
VESTUARIO, BLANCOS, PRENDAS DE PROTECCIÓN Y ARTÍCULOS DEPORTIVOS	7,250.00	-6,919.80	330.20		330.20	330.20	-0.00
HERRAMIENTAS, REFACCIONES Y ACCESORIOS MENORES	108,250.00	86,587.09	194,837.09		194,837.09	194,837.09	0.00
SERVICIOS GENERALES	12,641,131.00	-2,611,250.40	10,029,880.60		10,029,880.60	10,029,880.60	0.00
SERVICIOS BÁSICOS	4,422,011.00	-2,593,963.34	1,828,047.66		1,828,047.66	1,828,047.66	0.00



COLEGIO DE ESTUDIOS CIENTIFICOS Y TECNOLOGICOS DEL ESTADO DE TABASCO
ESTADO ANALITICO DEL EJERCICIO DEL PRESUPUESTO DE EGRESOS DETALLADO - LDF
CLASIFICACIÓN POR OBJETO DEL GASTO (CAPÍTULO Y CONCEPTO)

CORTE AL MES DE: DICIEMBRE

Concepto	Egresos			Subejercicio	
	Aprobado	Ampliaciones / Reducciones	Modificado		Devengado
SERVICIOS DE ARRENDAMIENTO	2,481,550.00	-1,345,312.46	1,136,237.54	1,130,027.54	0.00
SERVICIOS PROFESIONALES, TÉCNICOS Y OTROS SERVICIOS	581,500.00	-371,892.82	209,607.18	209,607.18	0.00
SERVICIOS FINANCIEROS, BANCARIOS Y COMERCIALES	75,250.00	-11,277.30	63,972.70	63,972.70	0.00
SERVICIOS DE INSTALACIÓN, REPARACIÓN, MANTENIMIENTO Y CONSERVACIÓN	598,850.00	-64,097.32	534,752.68	534,752.68	0.00
SERVICIOS DE COMUNICACIÓN SOCIAL Y PUBLICIDAD	15,720.00	159,280.00	175,000.00	175,000.00	0.00
SERVICIOS DE TRASLADO Y VIÁTICOS	607,250.00	-563,793.95	43,456.05	43,456.05	0.00
SERVICIOS OFICIALES	2,653,500.00	-2,499,158.32	154,341.68	154,341.68	0.00
OTROS SERVICIOS GENERALES	1,205,500.00	4,678,965.11	5,884,465.11	5,884,465.11	0.00
TRANSFERENCIAS, ASIGNACIONES, SUBSIDIOS Y OTRAS AYUDAS	0.00	0.00	0.00	0.00	0.00
TRANSFERENCIAS INTERNAS Y ASIGNACIONES AL SECTOR PÚBLICO	0.00	0.00	0.00	0.00	0.00
Subsidios y Subvenciones	0.00	0.00	0.00	0.00	0.00
AYUDAS SOCIALES	0.00	0.00	0.00	0.00	0.00
TRANSFERENCIAS A FIDEICOMISOS, MANDATOS Y OTROS ANÁLOGOS	0.00	0.00	0.00	0.00	0.00
BIENES MUEBLES, INMUEBLES E INTANGIBLES	0.00	0.00	0.00	0.00	0.00
MOBILIARIO Y EQUIPO DE ADMINISTRACIÓN.	0.00	0.00	0.00	0.00	0.00
MOBILIARIO Y EQUIPO EDUCACIONAL Y RECREATIVO	0.00	0.00	0.00	0.00	0.00
EQUIPO E INSTRUMENTAL MÉDICO Y DE LABORATORIO	0.00	0.00	0.00	0.00	0.00
VEHÍCULOS Y EQUIPO DE TRANSPORTE	0.00	0.00	0.00	0.00	0.00
MAQUINARIA, OTROS EQUIPOS Y HERRAMIENTAS	0.00	0.00	0.00	0.00	0.00
BIENES INMUEBLES	0.00	0.00	0.00	0.00	0.00
ACTIVOS INTANGIBLES	0.00	0.00	0.00	0.00	0.00
INVERSIÓN PÚBLICA	0.00	0.00	0.00	0.00	0.00
OBRA PÚBLICA EN BIENES PROPIOS	0.00	0.00	0.00	0.00	0.00
INVERSIONES FINANCIERAS Y OTRAS PROVISIONES	0.00	0.00	0.00	0.00	0.00
PROVISIONES PARA CONTINGENCIAS Y OTRAS EROGACIONES ESPECIALES	0.00	0.00	0.00	0.00	0.00
PARTICIPACIONES Y APORTACIONES	0.00	0.00	0.00	0.00	0.00
CONVENIOS	0.00	0.00	0.00	0.00	0.00
DEUDA PÚBLICA	0.00	0.00	0.00	0.00	0.00
ADEUDOS DE EJERCICIOS FISCALES ANTERIORES (ADEFAS).	0.00	0.00	0.00	0.00	0.00
Total del Gasto	386,520,893.00	144,715,811.58	531,236,704.58	531,236,704.58	455,097,360.56



COLEGIO DE ESTUDIOS CIENTIFICOS Y TECNOLOGICOS DEL ESTADO DE TABASCO
 ESTADO ANALITICO DEL EJERCICIO DEL PRESUPUESTO DE EGRESOS DETALLADO - LDF
 CLASIFICACIÓN POR OBJETO DEL GASTO (CAPÍTULO Y CONCEPTO)

CORTE AL MES DE: DICIEMBRE

Concepto	Aprobado	Ampliaciones / Reducciones	Egresos Modificado	Devengado	Pagado	Subejercicio
----------	----------	-------------------------------	-----------------------	-----------	--------	--------------

~~MTRO. MIGUEL ÁNGEL CONTRERAS VERDUGO
 DIRECTOR GENERAL~~

~~L.C.P. ARMANDO BROWN RUIZ
 DIRECTOR DE PLANEACION~~



COLEGIO DE ESTUDIOS CIENTIFICOS Y TECNOLOGICOS DEL ESTADO DE TABASCO
ESTADO ANALITICO DEL EJERCICIO DEL PRESUPUESTO DE EGRESOS DETALLADO - LDF
CLASIFICACION ADMINISTRATIVA
CORTE AL MES DE: DICIEMBRE

Concepto	Egresos				Subejercicio
	Aprobado	Ampliaciones / Reducciones	Modificado	Devengado	
GASTO NO ETIQUETADO	154,406,400.00	127,684,009.58	282,090,409.58	248,090,409.58	248,592,869.44
DIRECCION GENERAL	9,231,447.86	16,243,427.88	25,474,875.74	25,474,875.74	23,485,098.99
DIRECCION FINANCIERA	6,038,594.95	9,337,035.86	15,375,630.81	15,375,630.81	15,201,525.37
DIRECCION ACADEMICA	762,378.40	3,100,604.64	3,862,983.04	3,862,983.04	3,632,531.12
DIRECCION DE PLANEACION	527,855.89	1,702,535.93	2,230,191.82	2,230,191.82	2,136,488.72
DIRECCION DE VINCULACION	618,269.47	1,113,281.32	1,731,550.79	1,731,550.79	1,663,601.58
PLANTEL 1 MACUSPANA	9,663,651.00	8,111,227.90	17,774,878.90	17,774,878.90	15,176,880.12
PLANTEL 2 TACOTALPA	6,646,654.25	5,799,775.49	12,446,429.74	12,446,429.74	11,097,149.92
PLANTEL 3 JALAPA	6,328,102.64	4,665,976.29	10,994,078.93	10,994,078.93	9,575,728.40
PLANTEL 4 COMALCALCO	16,194,315.31	10,430,434.26	26,624,749.57	26,624,749.57	22,212,052.46
PLANTEL 5 CENTLA	10,309,527.51	7,662,334.14	17,971,861.65	17,971,861.65	14,848,267.65
PLANTEL 6 CARDENAS	5,653,113.82	2,919,401.15	8,572,514.97	8,572,514.97	7,659,343.47
PLANTEL 7 CENTRO	10,222,580.05	9,007,184.21	19,229,764.26	19,229,764.26	16,706,070.86
PLANTEL 8 TEAPA	5,800,352.51	5,041,542.53	10,841,895.04	10,841,895.04	9,649,767.71
PLANTEL 9 CHICHICAPA COMALCALCO	6,884,378.02	5,552,762.35	12,437,140.37	12,437,140.37	11,031,146.87
PLANTEL 10 PALO MULATO, HUIMANGUILLO	6,801,773.83	5,311,883.81	12,113,657.44	12,113,657.44	10,316,054.90
PLANTEL 11 BUENA VISTA, CENTRO	5,170,201.91	3,681,540.60	8,851,742.51	8,851,742.51	7,682,732.32
PLANTEL 12 MIGUEL HIDALGO, CENTRO	6,851,418.14	5,385,943.77	12,037,361.91	12,037,361.91	10,151,648.34
PLANTEL 13 POB. C34, HUIMANGUILLO	4,646,742.57	2,623,301.74	7,270,044.31	7,270,044.31	6,457,358.03
PLANTEL 14 DOS MONTES, CENTRO	5,219,508.38	4,519,649.10	9,739,157.48	9,739,157.48	8,579,662.82
PLANTEL 15 POB. C10, CARDENAS	5,009,500.33	3,986,162.30	8,995,662.63	8,995,662.63	8,037,398.00
PLANTEL 16 CAÑALES, CARDENAS	5,213,565.69	2,718,571.76	7,932,137.45	7,932,137.45	7,014,158.42
PLANTEL 17 CACAHO, JALAPA	4,903,821.47	2,964,219.09	7,868,040.56	7,868,040.56	7,017,291.97
PLANTEL 18 ENCRUJADA, CARDENAS	4,530,819.39	2,632,155.28	7,162,974.67	7,162,974.67	6,413,618.05
PLANTEL 19 VILLA DEL CIELO, CENTRO	3,860,191.41	1,623,073.00	5,483,264.41	5,483,264.41	4,901,956.38
PLANTEL 21 RIA ORIENTE 6TA. (LOS MULATOS) COMALCALCO	3,788,907.90	779,368.92	4,568,276.82	4,568,276.82	4,020,145.67
PLANTEL 20 VILLA JALUPA, JALAPA DE MENDEZ	3,728,927.50	770,616.26	4,499,543.76	4,499,543.76	3,925,191.40
GASTO ETIQUETADO	232,114,493.00	17,031,802.00	249,146,295.00	249,146,295.00	206,504,491.12
DIRECCION GENERAL	11,067,303.43	4,486,998.53	15,574,301.96	15,574,301.96	13,734,073.80
DIRECCION FINANCIERA	15,480,062.48	-10,111,905.76	5,368,456.72	5,368,456.72	5,157,938.90
DIRECCION ACADEMICA	10,029,547.48	-8,097,327.10	1,932,220.38	1,932,220.38	1,761,550.10
DIRECCION DE PLANEACION	9,843,047.48	-9,003,485.42	839,562.06	839,562.06	816,639.89
DIRECCION DE VINCULACION	6,574,475.81	-5,400,365.66	1,174,110.15	1,174,110.15	1,104,016.41
PLANTEL 1 MACUSPANA	8,554,873.42	9,117,490.45	17,672,363.87	17,672,363.87	13,899,705.77
PLANTEL 2 TACOTALPA	8,554,873.44	1,831,323.84	10,386,197.28	10,386,197.28	8,543,031.04
PLANTEL 3 JALAPA	8,554,873.44	1,968,076.16	10,522,949.60	10,522,949.60	8,884,621.48
PLANTEL 4 COMALCALCO	8,554,873.44	18,473,213.48	27,028,086.92	27,028,086.92	21,148,036.64
PLANTEL 5 CENTLA	8,554,873.44	9,005,048.83	17,559,922.27	17,559,922.27	13,265,810.21
PLANTEL 6 CARDENAS	8,554,873.44	-534,910.40	8,019,963.04	8,019,963.04	7,135,720.60
PLANTEL 7 CENTRO	8,554,873.44	10,100,504.52	18,655,377.96	18,655,377.96	15,917,069.92
PLANTEL 8 TEAPA	8,554,873.44	1,352,147.40	9,907,020.84	9,907,020.84	8,501,166.23
PLANTEL 9 CHICHICAPA COMALCALCO	8,557,873.44	3,649,377.34	12,207,250.78	12,207,250.78	10,250,423.86



COLEGIO DE ESTUDIOS CIENTIFICOS Y TECNOLOGICOS DEL ESTADO DE TABASCO
ESTADO ANALITICO DEL EJERCICIO DEL PRESUPUESTO DE EGRESOS DETALLADO - LDF
CLASIFICACIÓN ADMINISTRATIVA
CORTE AL MES DE: DICIEMBRE

Concepto	Aprobado	Ampliaciones / Reducciones	Egresos		Devengado	Pagado	Subejercicio
			Modificado				
PLANTEL 10 PALO MULATO, HUIMANGUILLO	8,557,873.44	3,581,719.48	12,139,592.92		12,139,592.92	9,089,235.88	0.00
PLANTEL 11 BUENA VISTA, CENTRO	8,557,873.44	-192,952.49	8,364,920.95		8,364,920.95	7,218,886.50	-0.00
PLANTEL 12 MIGUEL HIDALGO, CENTRO	8,560,873.44	3,605,945.59	12,166,819.03		12,166,819.03	9,524,039.56	0.00
PLANTEL 13 POB. C34, HUIMANGUILLO	8,557,873.44	-1,411,347.80	7,146,525.64		7,146,525.64	6,145,796.87	0.00
PLANTEL 14 DOS MONTES, CENTRO	8,557,873.44	355,952.78	8,913,826.22		8,913,826.22	7,057,564.41	-0.00
PLANTEL 15 POB. C10, CARDENAS	8,463,587.69	-203,244.22	8,260,343.47		8,260,343.47	6,946,746.47	0.00
PLANTEL 16 CAÑALES, CARDENAS	8,557,873.44	-713,453.93	7,844,419.51		7,844,419.51	6,713,444.85	0.00
PLANTEL 17 CACAO, JALAPA	8,457,873.44	-856,133.03	7,601,740.41		7,601,740.41	6,455,592.73	-0.00
PLANTEL 18 ENCRUCIJADA, CARDENAS	8,457,873.44	-1,712,783.71	6,745,089.73		6,745,089.73	5,795,126.95	-0.00
PLANTEL 19 VILLA DEL CIELO, CENTRO	8,457,873.41	-3,786,618.39	4,671,255.02		4,671,255.02	4,203,316.50	0.00
PLANTEL 21 R/A ORIENTE 6TA. (LOS MULATOS) COMALCALCO	8,457,873.35	-4,177,339.45	4,280,533.90		4,280,533.90	3,626,512.64	-0.00
PLANTEL 20 VILLA JALUPA, JALPA DE MENDEZ	8,457,873.41	-4,294,429.04	4,163,444.37		4,163,444.37	3,598,422.91	0.00
	386,520,893.00	144,715,811.58	531,236,704.58		531,236,704.58	455,097,360.56	527,073,260.21

MIGUEL ANGEL CONTRERAS VERDUGO
 DIRECTOR GENERAL

L.C.P. ARMANDO BROWN RUIZ
 DIRECTOR DE PLANEACION



COLEGIO DE ESTUDIOS CIENTIFICOS Y TECNOLOGICOS DEL ESTADO DE TABASCO
ESTADO ANALÍTICO DEL EJERCICIO DEL PRESUPUESTO DE EGRESOS DETALLADO - LDF
CLASIFICACIÓN FUNCIONAL (Finalidad y Función)

CORTE AL MES DE: DICIEMBRE

Concepto	Egresos			Subejercicio	
	Aprobado	Ampliaciones / Reducciones	Modificado		Devengado
GASTO NO ETIQUETADO	154,406,400.00	127,684,009.58	282,090,409.58	282,090,409.58	248,592,869.44
GOBIERNO	0.00	0.00	0.00	0.00	0.00
LEGISLACION	0.00	0.00	0.00	0.00	0.00
JUSTICIA	0.00	0.00	0.00	0.00	0.00
COORDINACION DE LA POLITICA DE GOBIERNO	0.00	0.00	0.00	0.00	0.00
NO APLICA	0.00	0.00	0.00	0.00	0.00
ASUNTOS FINANCIEROS Y HACENDARIOS	0.00	0.00	0.00	0.00	0.00
NO APLICA	0.00	0.00	0.00	0.00	0.00
ASUNTOS DE ORDEN PUBLICO	0.00	0.00	0.00	0.00	0.00
OTROS SERVICIOS GENERALES	0.00	0.00	0.00	0.00	0.00
DESARROLLO SOCIAL	154,406,400.00	127,684,009.58	282,090,409.58	282,090,409.58	248,592,869.44
PROTECCION AMBIENTAL	0.00	0.00	0.00	0.00	0.00
VIVIENDA Y SERVICIOS A LA COMUNIDAD	0.00	0.00	0.00	0.00	0.00
SALUD	0.00	0.00	0.00	0.00	0.00
RECREACION, CULTURA Y OTRAS MANIFESTACIONES SOCIALES	0.00	0.00	0.00	0.00	0.00
EDUCACION	0.00	0.00	0.00	0.00	0.00
PROTECCION SOCIAL	0.00	0.00	0.00	0.00	0.00
OTROS ASUNTOS SOCIALES	0.00	0.00	0.00	0.00	0.00
EDUCACION	0.00	0.00	0.00	0.00	0.00
DESARROLLO ECONOMICO	0.00	0.00	0.00	0.00	0.00
ASUNTOS ECONOMICOS, COMERCIALES Y LABORALES EN GENERAL	0.00	0.00	0.00	0.00	0.00
AGROPECUARIA, SILVICULTURA, PESCA Y CAZA	0.00	0.00	0.00	0.00	0.00
COMBUSTIBLES Y ENERGIA	0.00	0.00	0.00	0.00	0.00
MINERIA, MANUFACTURAS Y CONSTRUCCION	0.00	0.00	0.00	0.00	0.00
TRANSPORTE	0.00	0.00	0.00	0.00	0.00
COMUNICACIONES	0.00	0.00	0.00	0.00	0.00
TURISMO	0.00	0.00	0.00	0.00	0.00
NO APLICA	0.00	0.00	0.00	0.00	0.00
OTRAS INDUSTRIAS Y OTROS ASUNTOS ECONOMICOS	0.00	0.00	0.00	0.00	0.00
OTRAS NO CLASIFICADAS EN FUNCIONES ANTERIORES	0.00	0.00	0.00	0.00	0.00
TRANSACCIONES DE LA DEUDA PUBLICA/COSTO FINANCIERO DE LA DEUDA	0.00	0.00	0.00	0.00	0.00
TRANSFERENCIAS, PARTICIPACIONES Y APORTACIONES ENTRE DIFERENTES NIVELES Y ORDENES DE GOBIERNO	0.00	0.00	0.00	0.00	0.00
NO APLICA	0.00	0.00	0.00	0.00	0.00
ADEUDOS DE EJERCICIOS FISCALES ANTERIORES	0.00	0.00	0.00	0.00	0.00
GASTO ETIQUETADO	232,114,493.00	17,031,802.00	249,146,295.00	249,146,295.00	206,504,491.12
GOBIERNO	0.00	0.00	0.00	0.00	0.00
LEGISLACION	0.00	0.00	0.00	0.00	0.00
JUSTICIA	0.00	0.00	0.00	0.00	0.00
COORDINACION DE LA POLITICA DE GOBIERNO	0.00	0.00	0.00	0.00	0.00
NO APLICA	0.00	0.00	0.00	0.00	0.00



COLEGIO DE ESTUDIOS CIENTIFICOS Y TECNOLOGICOS DEL ESTADO DE TABASCO
ESTADO ANALÍTICO DEL EJERCICIO DEL PRESUPUESTO DE EGRESOS DETALLADO - LDF
CLASIFICACIÓN FUNCIONAL (Finalidad y Función)

CORTE AL MES DE: DICIEMBRE

Concepto	Aprobado		Ampliaciones / Reducciones		Egresos Modificado		Devengado	Pagado	Subejercicio
ASUNTOS FINANCIEROS Y HACENDARIOS			0.00	0.00	0.00	0.00	0.00	0.00	0.00
NO APLICA			0.00	0.00	0.00	0.00	0.00	0.00	0.00
ASUNTOS DE ORDEN PUBLICO			0.00	0.00	0.00	0.00	0.00	0.00	0.00
OTROS SERVICIOS GENERALES			0.00	0.00	0.00	0.00	0.00	0.00	0.00
DESARROLLO SOCIAL	232,114,493.00	17,031,802.00	17,031,802.00	249,146,295.00	249,146,295.00	206,504,491.12	0.00	0.00	0.00
PROTECCION AMBIENTAL			0.00	0.00	0.00	0.00	0.00	0.00	0.00
VIVIENDA Y SERVICIOS A LA COMUNIDAD			0.00	0.00	0.00	0.00	0.00	0.00	0.00
SALUD			0.00	0.00	0.00	0.00	0.00	0.00	0.00
RECREACION, CULTURA Y OTRAS MANIFESTACIONES SOCIALES			0.00	0.00	0.00	0.00	0.00	0.00	0.00
EDUCACION			0.00	0.00	0.00	0.00	0.00	0.00	0.00
PROTECCION SOCIAL			0.00	0.00	0.00	0.00	0.00	0.00	0.00
OTROS ASUNTOS SOCIALES			0.00	0.00	0.00	0.00	0.00	0.00	0.00
EDUCACION	232,114,493.00	17,031,802.00	17,031,802.00	249,146,295.00	249,146,295.00	206,504,491.12	0.00	0.00	0.00
DESARROLLO ECONOMICO	0.00	0.00	0.00	0.00	0.00	0.00	0.00	0.00	0.00
ASUNTOS ECONOMICOS, COMERCIALES Y LABORALES EN GENERAL			0.00	0.00	0.00	0.00	0.00	0.00	0.00
AGROPECUARIA, SILVICULTURA, PESCA Y CAZA			0.00	0.00	0.00	0.00	0.00	0.00	0.00
COMBUSTIBLES Y ENERGIA			0.00	0.00	0.00	0.00	0.00	0.00	0.00
MINERIA, MANUFACTURAS Y CONSTRUCCION			0.00	0.00	0.00	0.00	0.00	0.00	0.00
TRANSPORTE			0.00	0.00	0.00	0.00	0.00	0.00	0.00
COMUNICACIONES			0.00	0.00	0.00	0.00	0.00	0.00	0.00
TURISMO			0.00	0.00	0.00	0.00	0.00	0.00	0.00
NO APLICA			0.00	0.00	0.00	0.00	0.00	0.00	0.00
OTRAS INDUSTRIAS Y OTROS ASUNTOS ECONOMICOS			0.00	0.00	0.00	0.00	0.00	0.00	0.00
OTRAS NO CLASIFICADAS EN FUNCIONES ANTERIORES	0.00	0.00	0.00	0.00	0.00	0.00	0.00	0.00	0.00
TRANSACCIONES DE LA DEUDA PUBLICA/COSTO FINANCIERO DE LA DEUDA			0.00	0.00	0.00	0.00	0.00	0.00	0.00
TRANSFERENCIAS, PARTICIPACIONES Y APORTACIONES ENTRE DIFERENTES NIVELES Y ORDENES DE GOBIERNO			0.00	0.00	0.00	0.00	0.00	0.00	0.00
NO APLICA			0.00	0.00	0.00	0.00	0.00	0.00	0.00
ADEUDOS DE EJERCICIOS FISCALES ANTERIORES			0.00	0.00	0.00	0.00	0.00	0.00	0.00
Total del Gasto	386,520,893.00	144,715,811.58	144,715,811.58	531,236,704.58	531,236,704.58	455,097,360.56	0.00	0.00	0.00

MTRO. MIGUEL ÁNGEL CONTRERAS VERDUGO
DIRECTOR GENERAL

L.C.P. ARMANDO BROWN RUIZ
DIRECTOR DE PLANEACION



COLEGIO DE ESTUDIOS CIENTÍFICOS Y TECNOLÓGICOS DEL ESTADO DE TABASCO
6 d) ESTADO ANALÍTICO DEL EJERCICIO DEL PRESUPUESTO DE EGRESOS DETALLADO - LDF
CLASIFICACIÓN DE SERVICIOS PERSONALES POR CATEGORÍA
CORTE AL MES DE: DICIEMBRE 2021

Concepto	Aprobado (d)	Ampliaciones/ Reducciones	Egresos			Subejercicio
			Modificado	Devengado	Pagado	
I. Gasto No Etiquetado (I=A+B+C+D+E+F)	134,484,802.45	107,858,710.47	242,343,512.92	242,343,512.92	209,601,002.46	0.00
A. Personal Administrativo y de Servicio Público	134,484,802.45	107,858,710.47	242,343,512.92	242,343,512.92	209,601,002.46	0.00
B. Magisterio						
C. Servicios de Salud (C=c1+c2)						
c1) Personal Administrativo						
c2) Personal Médico, Paramédico y afín						
D. Seguridad Pública						
E. Gastos asociados a la implementación de nuevas leyes federales o reformas a las mismas (E=e1+e2)						
e1) Nombre del Programa o Ley 1						
e2) Nombre del Programa o Ley 2						
F. Sentencias laborales definitivas						
II. Gasto Etiquetado (II=A+B+C+D+E+F)	217,409,112.00	17,031,802.00	234,440,914.00	234,440,914.00	191,805,320.12	0.00
A. Personal Administrativo y de Servicio Público	217,409,112.00	17,031,802.00	234,440,914.00	234,440,914.00	191,805,320.12	0.00
B. Magisterio						
C. Servicios de Salud (C=c1+c2)						
c1) Personal Administrativo						
c2) Personal Médico, Paramédico y afín						
D. Seguridad Pública						
E. Gastos asociados a la implementación de nuevas leyes federales o reformas a las mismas (E=e1+e2)						
e1) Nombre del Programa o Ley 1						
e2) Nombre del Programa o Ley 2						
F. Sentencias laborales definitivas						
III. Total del Gasto en Servicios Personales (III=II+I)	351,893,914.45	124,890,512.47	476,784,426.92	476,784,426.92	401,406,322.58	0.00

MTRO. MIGUEL ÁNGEL CONTRERAS VERDUGO

DIRECTOR GENERAL

L.C.P. ARMANDO BROWN RUIZ

DIRECTOR DE PLANEACION



CEDULA DE ANALISIS DE ANTIGÜEDAD DE SALDOS

DEPENDENCIA: **COLEGIO DE ESTUDIOS CIENTIFICOS Y TECNOLOGICOS DE TABASCO**

CIFRAS AL: **31 DE DICIEMBRE DE 2021**

RUBRO: **ACTIVO CIRCULANTE**

F-1

NUMERO	CUENTA	SALDOS	DIAS DE ANTIGÜEDAD HASTA				MAS DE 120 DIAS
			10	30	60	90	
111	EFFECTIVO Y EQUIVALENTES	36,478,122.31	16,338,968.81	18,351,136.72	6,062,905.43	15,830,440.22	21,289.51
1.1.1.2	BANCOS/TESORERIA	36,478,122.31	16,338,968.81	18,351,136.72	6,062,905.43	15,830,440.22	21,289.51
1.1.1.2	FINANCIAMIENTOS INTERNOS 2021 XXXXX8000	6,270,980.11	6,238,420.66	32,559.45	-	-	-
1.1.1.2	TITULOS XXXX0923	761,481.59	-	-	6.35	1,336.15	762,805.03
1.1.1.2	DEPOSITOS EN GARANTIA XXXX2616	138,546.72	-	-	1.15	-	143,055.22
1.1.1.2	RECURSOS PROPIOS 2021 XXXX7035	395,402.37	2,010,144.80	658,108.77	719,570.93	88,969.61	1,861,097.45
1.1.1.2	ESTATAL 2021 XXXX6802	33,487.15	918,643.76	700,252.64	1,381,093.15	11,094.66	94,832.49
1.1.1.2	Cheques XXXXX9948	175,130.98	74,464.75	94,888.00	21,970.89	298,127.65	349.53
1.1.1.2	CONCENTRADORA 2020 XXXX4556	97,966.40	263.00	1.00	18,651.93	0.97	190.73
1.1.1.2	CONCENTRADORA 2021 XXXX6969	22,021,343.38	12,810,464.19	3,240,139.18	5,072,811.87	7,084,436.12	26,389.05
1.1.1.2	FEDERAL 2021 XXXX6934	6,583,783.61	293,600.27	13,690,306.58	1,519,244.88	7,161,131.81	1,854,559.98
1.1.2	Derechos a Recibir Efectivo o Equivalentes	34,499,487.94	34,229,370.76	266,971.13	2,830,007.70	116,010.80	1,280,731.97
1.1.2.3	Deudores Diversos por Cobrar a Corto Plazo	28,802,637.32	28,543,684.23	258,953.09	2,820,877.73	104,089.88	1,274,922.65
1.1.2.3	Secretaría de Planeación y Finanzas (Ingresos Recursos Propios)	258,953.09	-	258,953.09	2,820,877.73	104,089.88	1,274,922.65
1.1.2.3	SECRETARIA DE FINANZAS PAGOS EXTRAORDINARIOS	28,508,512.48	28,508,512.48	-	-	-	-
1.1.2.3	MIGUEL ANGEL AGUIRRE LEAL	35,171.75	35,171.75	-	-	-	-
1.1.2.4	Ingresos por Recuperar a Corto Plazo	5,690,675.17	5,690,675.17	-	-	-	-
1.1.2.4	SECRETARIA DE FINANZAS DEL ESTADO DE TABASCO	5,690,675.17	5,690,675.17	-	-	-	-
1.1.2.5	DEUDORES POR ANTIPOPOS DE LA TESORERIA A CORTO PLAZO	2,749.50	7,250.50	8,963.02	8,963.02	10,000.00	-
1.1.2.5	RAFAEL ANTONIO HERNANDEZ CABAL	2,749.50	7,250.50	8,963.02	8,963.02	10,000.00	-
1.1.2.9	OTROS DERECHOS A RECIBIR EFECTIVO O EQUIVALENTES A CORTO PLAZO	3,425.95	2,261.86	944.98	166.95	1,920.92	6,164.42
1.1.2.9	Impuesto Acreditado(sub. al empleo)	811.00	228.95	472.49	83.47	960.46	3,480.09
1.1.2.9	Subsidio entregado que no correspondia	53.90	53.90	-	-	-	1,173.69
1.1.2.9	ISR ajustado por subsidio	848.09	848.09	-	-	-	994.36
1.1.2.9	Impuesto Acreditado (sub. al empleo)	810.98	228.94	472.49	83.48	960.46	1,618.10
1.1.2.9	Subsidio entregado que no correspondia	53.89	53.89	-	-	-	23.63
1.1.2.9	ISR ajustado por subsidio	848.09	848.09	-	-	-	866.83
1.1.5	ALMACENES	72,223.83	-	5,713.18	11,347.52	24,800.07	50,720.60
1.1.5	MATERIALES, UTILES Y EQUIPOS MENORES DE OFICINA	46,453.40	-	3,996.68	1,838.66	11,040.33	32,171.50
1.1.5	MATERIALES, UTILES Y EQUIPOS MENORES DE OFICINA	25,770.43	-	1,716.50	9,508.86	13,759.74	18,549.10
1.1.5	TOTAL	71,049,834.08	50,568,339.57	18,089,878.77	3,221,550.21	15,921,650.95	20,573,529.98

VILLAHERMOSA, TABASCO A 31 DE DICIEMBRE DE 2021

LCP RAFAEL ANTONIO HERNÁNDEZ CABAL
DIRECTOR FINANCIERO



CEDULA DE ANALISIS DE ANTIGUEDAD DE SALDOS

DEPENDENCIA: COLEGIO DE ESTUDIOS CIENTIFICOS Y TECNOLOGICOS DE TABASCO
 CIFRAS AL: 31 DE DICIEMBRE DE 2021
 RUBRO: PASIVO CIRCULANTE

F-1

NUMERO	CUENTA	SALDOS	DIAS DE ANTIGUEDAD HASTA					MAS DE 120 DIAS
			10	30	60	90	120	
211	CUENTAS POR PAGAR A CORTO PLAZO	77,434,775.09	38,472,056.38	82,559,085.83	6,038,879.46	10,936,515.72	2,610,788.92	13,761,561.54
2.1.1.1	SERVICIOS PERSONALES POR PAGAR A CORTO PLAZO	46,510,062.46	32,770,186.56	58,201,311.24	4,581,052.64	7,318,564.00	2,223,185.47	6,956,135.67
2.1.1.1	OTRAS PRESTACIONES SOCIALES Y ECONOMICAS	19,984,001.39	2,220,143.95	22,184,145.34	-	-	-	-
2.1.1.1	PAGO DE ESTIMULOS A SERVIDORES PUBLICOS	4,049,746.49	388,401.53	4,438,148.02	-	-	-	-
2.1.1.1	REMUNERACIONES ADICIONALES Y ESPECIALES	14,016,798.16	6,605,483.42	20,622,281.58	186,805.55	-	-	-
2.1.1.1	REMUNERACIONES AL PERSONAL DE CARÁCTER PERMANENTE	14,981.03	10,041,232.68	10,056,213.71	50,436.12	-	-	-
2.1.1.1	SEGURIDAD SOCIAL	7,905,522.09	14,043,501.39	892,035.40	4,818,294.31	7,111,374.01	2,209,590.90	6,917,728.86
2.1.1.1	SUELDOS EN RESGUARDO	559,013.30	528,576.41	8,487.19	-	30,051.68	13,594.57	38,406.81
2.1.1.2	PROVEEDORES POR PAGAR A CORTO PLAZO	-	-	-	-	-	-	-
2.1.1.7	RETENCIONES Y CONTRIBUCIONES POR PAGAR A CORTO PLAZO	30,924,712.63	5,701,869.82	24,357,774.59	1,457,826.82	3,617,951.72	387,603.45	6,805,425.87
2.1.1.7	AJUSTE AL SUBSIDIO CAUSADO	2,358.68	-	1,803.97	0.01	-	-	674.55
2.1.1.7	AJUSTE EN SUBSIDIO PARA EL EMPLEO	322.24	-	316.93	147.22	146.58	-	294.34
2.1.1.7	CUOTA STMS	141,425.68	-	7,183.64	29,110.00	73,106.54	1,241.19	45,151.59
2.1.1.7	CUOTA STSC	92,315.10	-	8,356.28	20,234.16	48,317.23	1,029.75	31,090.24
2.1.1.7	CUOTAS ISSET 16%	4,906,285.46	4,126,302.54	2,940,541.70	2,049,063.28	2,040,005.11	162,084.05	1,840,893.86
2.1.1.7	DESCUENTO POR P.A.I-019/2011	2,624.20	-	-	-	-	-	2,624.20
2.1.1.7	EXP. CIV 008/18/2015	25,815.92	2,933.91	8,823.31	5,425.15	6,201.67	-	19,150.00
2.1.1.7	Exp. Civil 321/2012	18,424.26	-	6,243.29	-	-	-	12,180.97
2.1.1.7	EXP.00597/2016	45,167.42	-	35,269.69	4,770.56	5,098.17	4,030.54	6,194.80
2.1.1.7	FALTA	8,816.58	6,779.80	1,952.30	892.52	3,943.38	946.27	7,861.91
2.1.1.7	GASTOS FUNERARIOS	62,903.00	-	30,983.00	31,521.50	31,058.50	-	62,781.00
2.1.1.7	ISR DE AJUSTE MENSUAL	2,196.58	-	1,696.18	-	-	-	178.93
2.1.1.7	ISR POR ARRENDAMIENTO	6,210.00	-	12,420.00	18,630.00	3,105.00	-	3,105.00
2.1.1.7	ISR POR ASIMILADOS A SALARIOS	158,507.84	-	158,507.84	-	-	-	6,210.00
2.1.1.7	ISR POR SALARIO	22,108,273.42	21,883.70	18,781,641.61	1,232,006.60	968,990.42	494,635.88	3,073,128.41
2.1.1.7	PENSION ALIMENTICIA	1,471,130.99	535,150.23	1,810,901.90	23,103.32	7,351.46	7,767.77	203,363.41
2.1.1.7	PRESTAMO A CORTO PLAZO	208.97	134,794.84	60,654.84	39,073.16	33,732.48	417.94	1,125.39
2.1.1.7	PRESTAMO FONACOT	650,356.07	-	183,036.97	8,394.82	138,820.75	31,086.41	566,658.62
2.1.1.7	PRESTAMO FORTALEZA	11,814.84	-	10,755.31	6,797.00	7,786.57	-	15,573.16
2.1.1.7	RETENCION DEL 8% CUOTA ISSET	1,140,301.96	917,792.20	668,799.41	456,784.88	461,007.32	23,461.93	448,040.62
2.1.1.7	SEGURO DE VIDA ATLAS	6,160.00	-	-	-	-	-	6,160.00
2.1.1.7	TOTAL CREDIT	63,283.42	-	232,717.12	53,237.24	83,328.38	295,583.88	455,028.80
2.1.5	PASIVOS DIFERIDOS A CORTO PLAZO	321,857.25	-	-	12,688.68	327,581.78	-	6,934.15
2.1.5	Cheques cancelados 2020	321,857.25	-	-	12,688.68	327,581.78	-	6,934.15
2.1.9.1	INGRESOS POR CLASIFICAR	3,921.22	-	1.00	4,737.89	672.72	635.82	7,351.57
2.1.9.1	PRODUCTOS FINANCIEROS POR REINTEGRAR	3,921.22	-	1.00	4,737.89	672.72	635.82	7,351.57
2.1.9.9	OTROS PASIVOS A CORTO PLAZO	729,859.00	-	-	-	1,657.00	-	736,516.00
2.1.9.9	DEVOLUCION SHCP PAGO DE LO INDEBIDO	729,859.00	-	-	-	1,657.00	-	736,516.00
	TOTAL	78,490,412.56	38,472,056.38	82,559,084.83	6,021,482.89	11,263,113.22	2,606,424.74	14,512,363.26

VILLAHERMOSA, TABASCO A 31 DE DICIEMBRE DE 2021

LCP RAFAEL ANTONIO HERNANDEZ CABAL
 DIRECTOR FINANCIERO



COLEGIO DE ESTUDIOS CIENTÍFICOS Y TECNOLÓGICOS DEL ESTADO DE TABASCO
CONCILIACIÓN DE BIENES MUEBLES E INMUEBLES

Fecha: al 31 de Diciembre de 2021
 (F-28)



CONCEPTO	SALDOS		DIFERENCIAS(A-B)	
	(A) Registro Contable	(B) Cuento Físico	(+)	(-)
511. Muebles de oficina y estantería	\$3,205,956.72	\$3,205,956.72	0	0
512. Muebles , excepto de oficina y estantería	\$216,410.73	\$216,410.73	0	0
515. Equipo de computo y tecnología de la información	\$17,418,132.63	\$17,418,132.63	0	0
519. Otros mobiliarios y equipos de administración	\$676,058.15	\$676,058.15	0	0
521. Equipos y aparatos audiovisuales	\$1,660,674.61	\$1,660,674.61	0	0
523. Cámaras fotográficas	\$222,417.37	\$222,417.37	0	0
529. Otros mobiliario y equipo educacional y recreativo	\$4,262,457.65	\$4,262,457.65	0	0
541. Automóviles y equipo terrestre	\$3,441,802.92	\$3,441,802.92	0	0
564. Sistema de aire acondicionado, calefacción y refrigeración industrial y comercial	\$1,533,982.75	\$1,533,982.75	0	0
565. Equipo de comunicación y telecomunicación	\$247,361.71	\$247,361.71	0	0
566. Equipos de generación eléctrica, aparatos y accesorios eléctricos	\$1,056,476.29	\$1,056,476.29	0	0
567. Herramientas y maquinas	\$598,084.72	\$598,084.72	0	0
597. Licencias informáticas e intelectuales	\$617,863.27	\$617,863.27	0	0
569. Otros equipos	\$3,874.91	\$3,874.91	0	0
TOTAL BIENES MUEBLES	\$35,161,554.43	\$35,161,554.43	0	0
165-01 Edificios y Locales	51,883,513.67	51,883,513.67		
1.2.3.4. Terrenos	\$37,418,228.70	\$37,418,228.70	0	0
TOTAL BIENES INMUEBLES	\$89,301,742.37	\$89,301,742.37	0	0
Faltantes:				
Excedentes:				
Bienes carentes de factura:				
Donativos				
Transferencias				
Otros (especificar)				
Bienes con valor de \$1.00				
Bienes en mal estado y obsoletos propuestos para baja				
Otros: (especificar)				
TOTAL	\$0.00	\$0.00	0	0
Gran Total	\$124,463,296.80	\$124,463,296.80	0	0

OBSERVACIONES

[Handwritten signature]

LCP. RAFAEL ANTONIO HERNANDEZ CABAL
 TITULAR DE LA DIRECCION FINANCIERA

L.A. JOSE ARTURO SANCHEZ AGUILAR
 JEFE DEL DEPTO. DE RECURSOS MATERIALES Y SERVICIOS
 GENERALES